

AL DÍA CON EL GESTOR

11 de agosto 2023

ENERGÍA TOMADA DEL SISTEMA NACIONAL DE TRANSPORTE

3 de agosto de 2023

998 GBTUD



-4,87 %

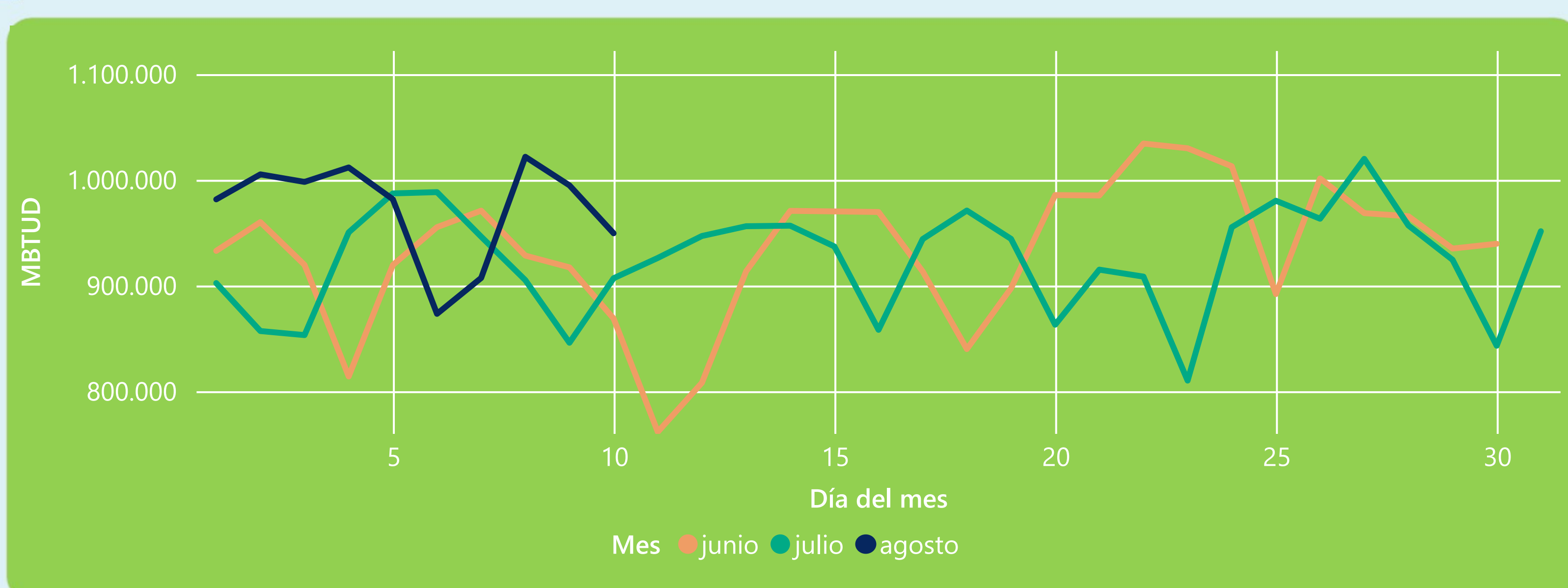
10 de agosto 2023

949 GBTUD

Se registra una reducción de la cantidad de energía tomada en un -4,87%, respecto al jueves de la semana pasada.

*Cálculo realizado comparando el promedio del día anterior con el mismo día de la semana anterior

ENERGÍA TOMADA DEL SISTEMA NACIONAL DE TRANSPORTE



La energía tomada aumentó un 4,69% respecto al mes de Julio.

La energía tomada aumentó un 9,28% respecto al mes de Junio.

INFORMACIÓN OPERATIVA POR SISTEMA

9 de agosto 2023

Energía inyectada

Energía tomada

Costa

419

394

Interior

596

601

Total

1015

995

10 de agosto 2023

Energía inyectada

Energía tomada

Costa

348

340

Interior

598

609

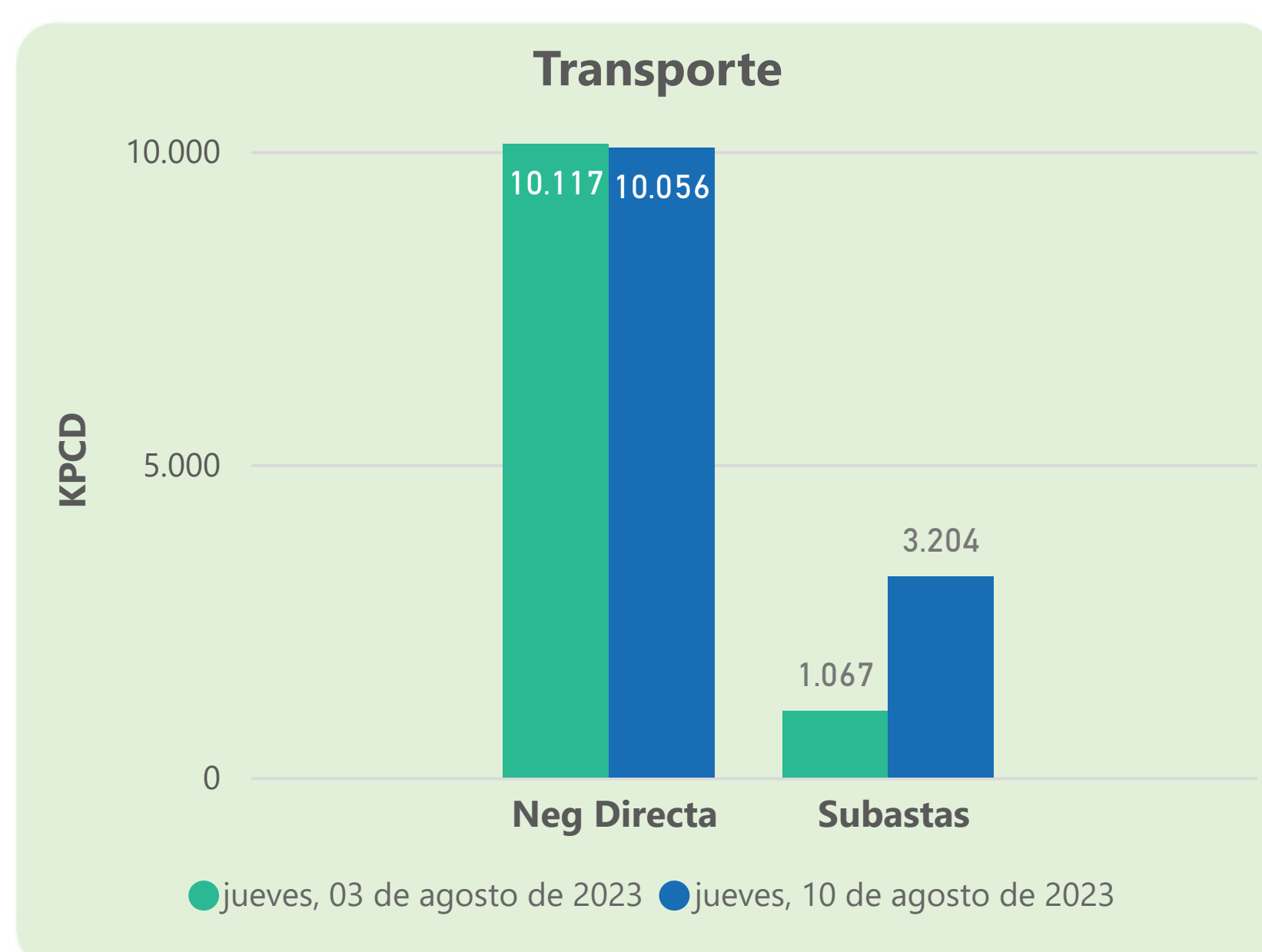
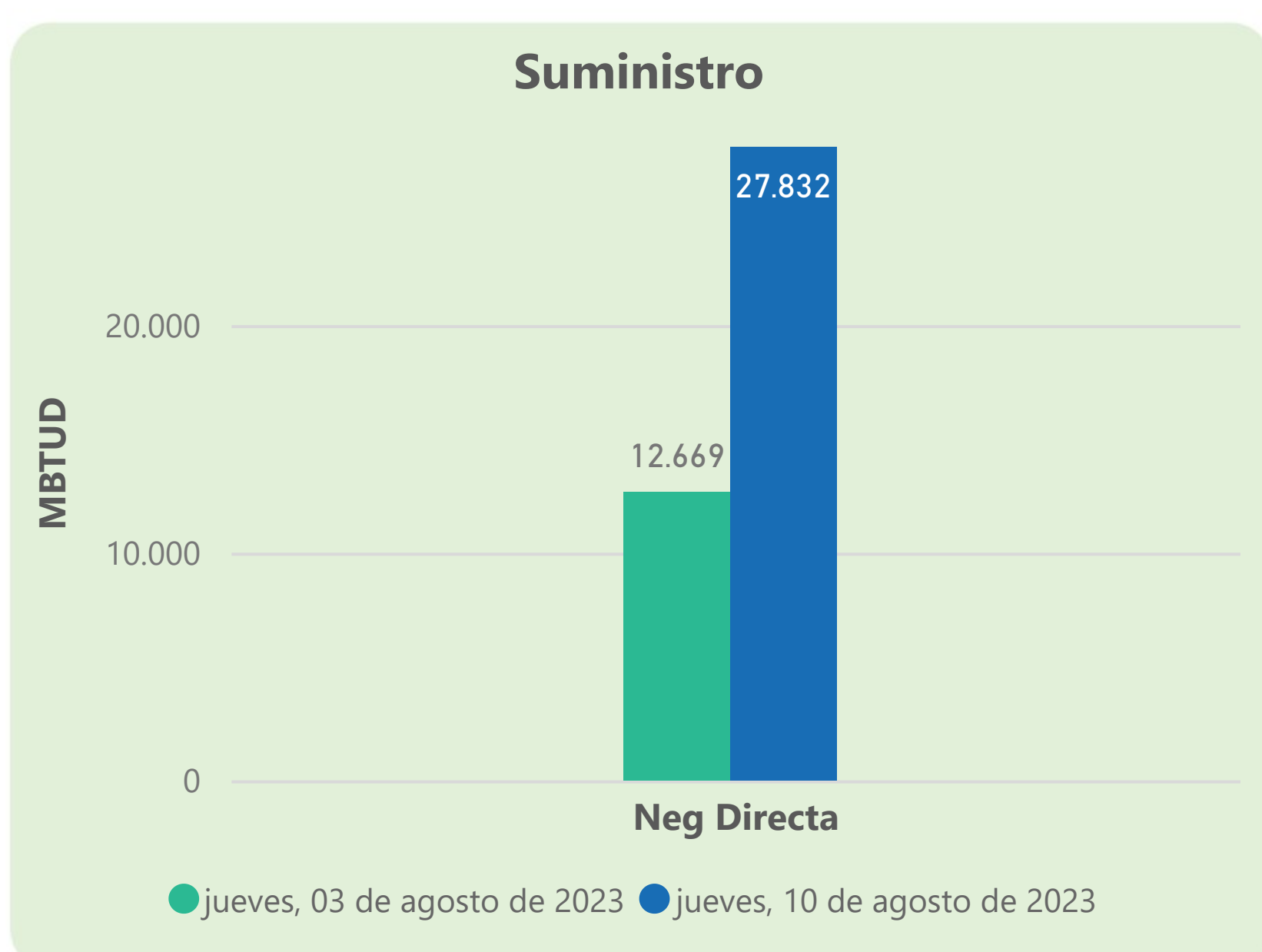
Total

946

949

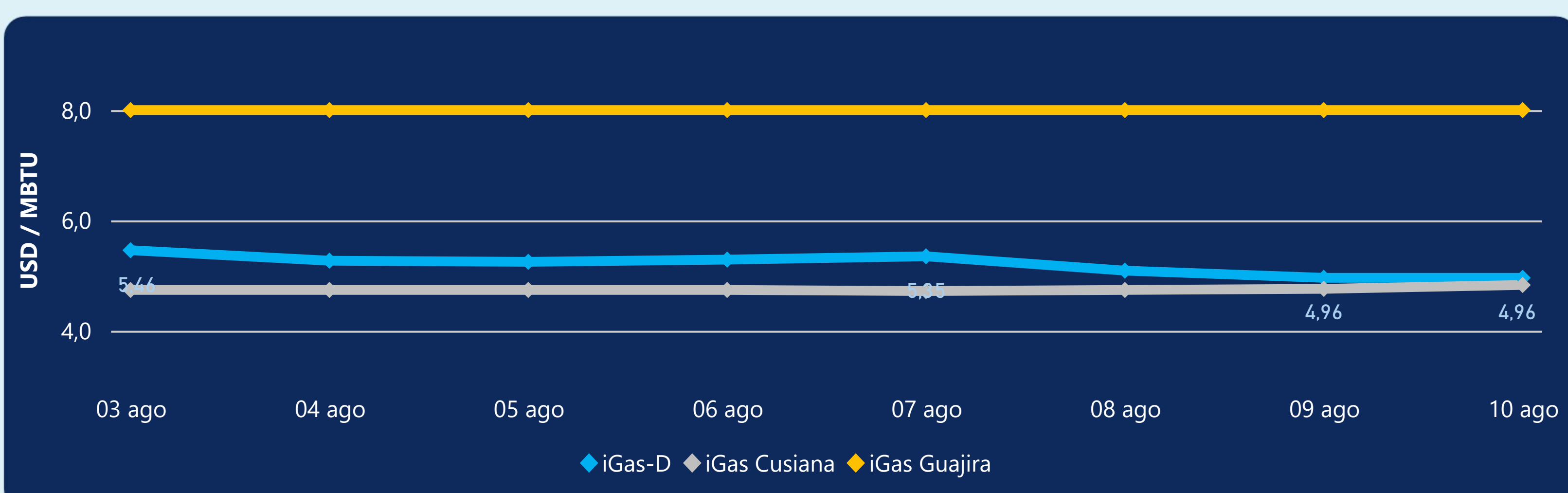
Las posibles diferencias presentadas entre el total de energía inyectada y total de entregas a usuarios finales puede ser ocasionada por almacenamientos en el sistema de transporte (empaquetamientos), pérdidas y consumos no reportados.

MERCADO SECUNDARIO



Se registraron contratos de suministro, realizados en negociación directa por 27832 MBTUD. Por capacidad de transporte se registraron contratos, realizados en negociación directa por 10056 KPCD y en subastas por 3204 KPCD. En total la capacidad de transporte registrada fue de 13260 KPCD.

PRECIOS



El indicador de precios i-Gas no presentó variaciones. El precio para entrega en la Guajira no presentó variaciones. El precio para entrega en Cusiana presenta un incremento del 1,47%, alcanzando un valor de 4,83 USD/MBTU.

10 de agosto 2023

Henry Hub

2,76

USD/MBTU

LNG
Japón - Corea

11,05

USD/MBTU



COMPORTAMIENTO SUBASTA ÚSELO O VÉNDALO DE CORTO PLAZO



Suministro de Gas Natural*

Variación en el número de adjudicaciones

0%

Variación en las cantidades adjudicadas

-80%



*Cálculo realizado comparando el promedio del último y penúltimo día adjudicado



Puntos de Entrega Adjudicados

12 de julio de 2023

2 de agosto de 2023

Punto entrega	Cantidad (MBTUD)	Número de adjudicaciones	Precio* (USD/MBTU)
CUPIAGUA	70	1	ND
CUSIANA	300	1	ND

Punto entrega	Cantidad (MBTUD)	Número de adjudicaciones	Precio* (USD/MBTU)
CUPIAGUA	2	1	ND
CUSIANA	71	1	ND



Rutas de Transporte Adjudicadas

3 de agosto 2023

10 de agosto 2023

Ruta	Capacidad (KPCD)	Precio* (\$/KPC)
CUSIANA - OCOA	238	ND
CUSIANA - SABANA_F	146	ND
CUSIANA - VASCONIA	742	ND

Ruta	Capacidad (KPCD)	Precio* (\$/KPC)
BALLENA - BARRANCABERMEJA	5.420	1.237,50
CUSIANA - SABANA_F	633	ND



Capacidad de transporte*

Variación en el número de adjudicaciones

0 %

Variación en las cantidades adjudicadas

438 %



*Cálculo realizado comparando el promedio del día anterior con el mismo día de la semana anterior