

## AL DÍA CON EL GESTOR

16 de agosto 2023

### ENERGÍA TOMADA DEL SISTEMA NACIONAL DE TRANSPORTE

8 de agosto de 2023

**1.022 GBTUD**



**1,85 %**

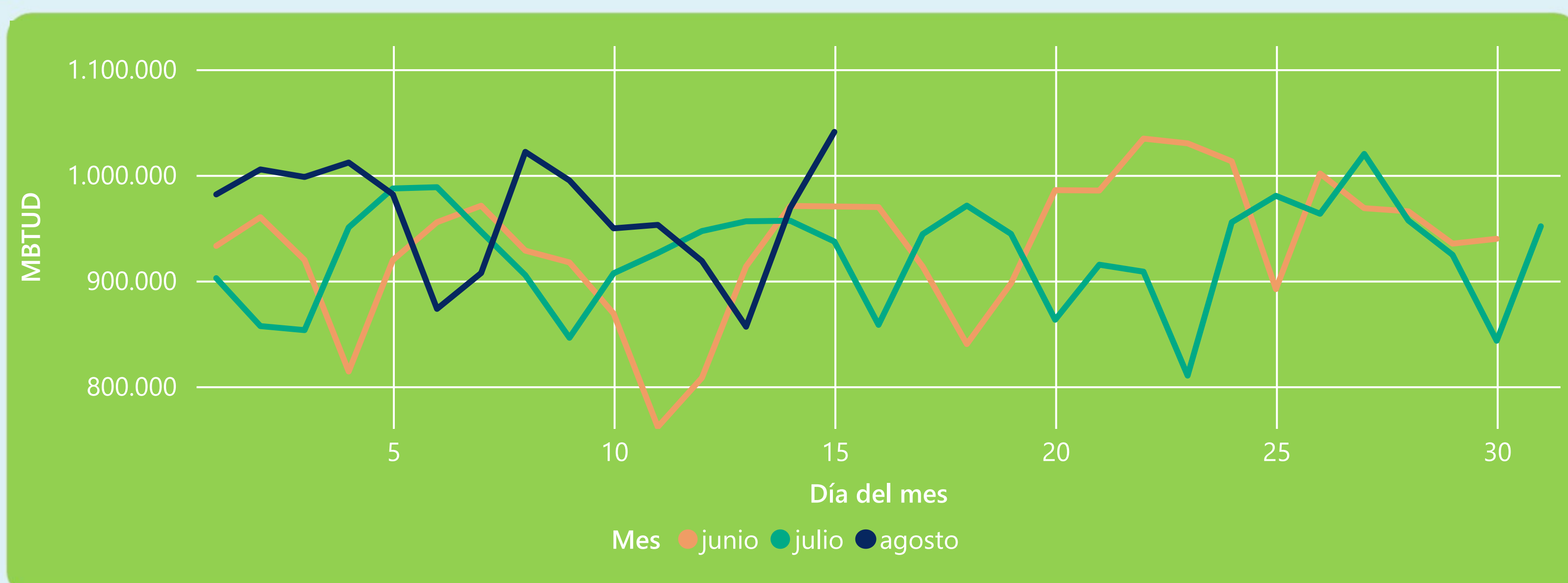
15 de agosto 2023

**1.041 GBTUD**

Se registra un incremento de la cantidad de energía tomada de 1,85%, respecto al martes de la semana pasada.

\*Cálculo realizado comparando el promedio del día anterior con el mismo día de la semana anterior

### ENERGÍA TOMADA DEL SISTEMA NACIONAL DE TRANSPORTE



La energía tomada aumentó un 11,07% respecto al mes de Julio.

La energía tomada aumentó un 7,27% respecto al mes de Junio.

### INFORMACIÓN OPERATIVA POR SISTEMA

14 de agosto 2023

Energía inyectada

Energía tomada

Costa

346

382

Interior

599

586

Total

945

969

15 de agosto 2023

Energía inyectada

Energía tomada

Costa

398

469

Interior

606

572

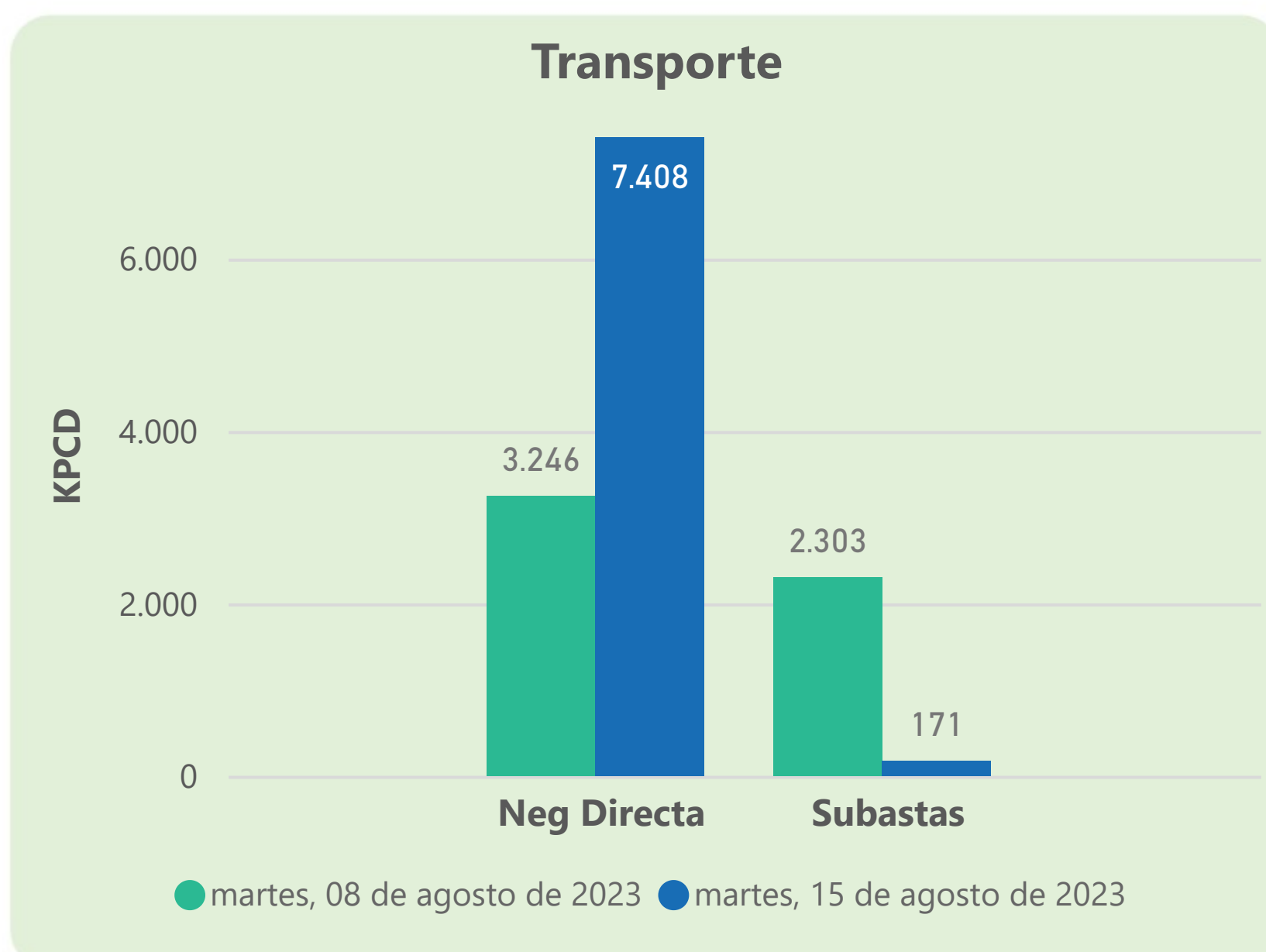
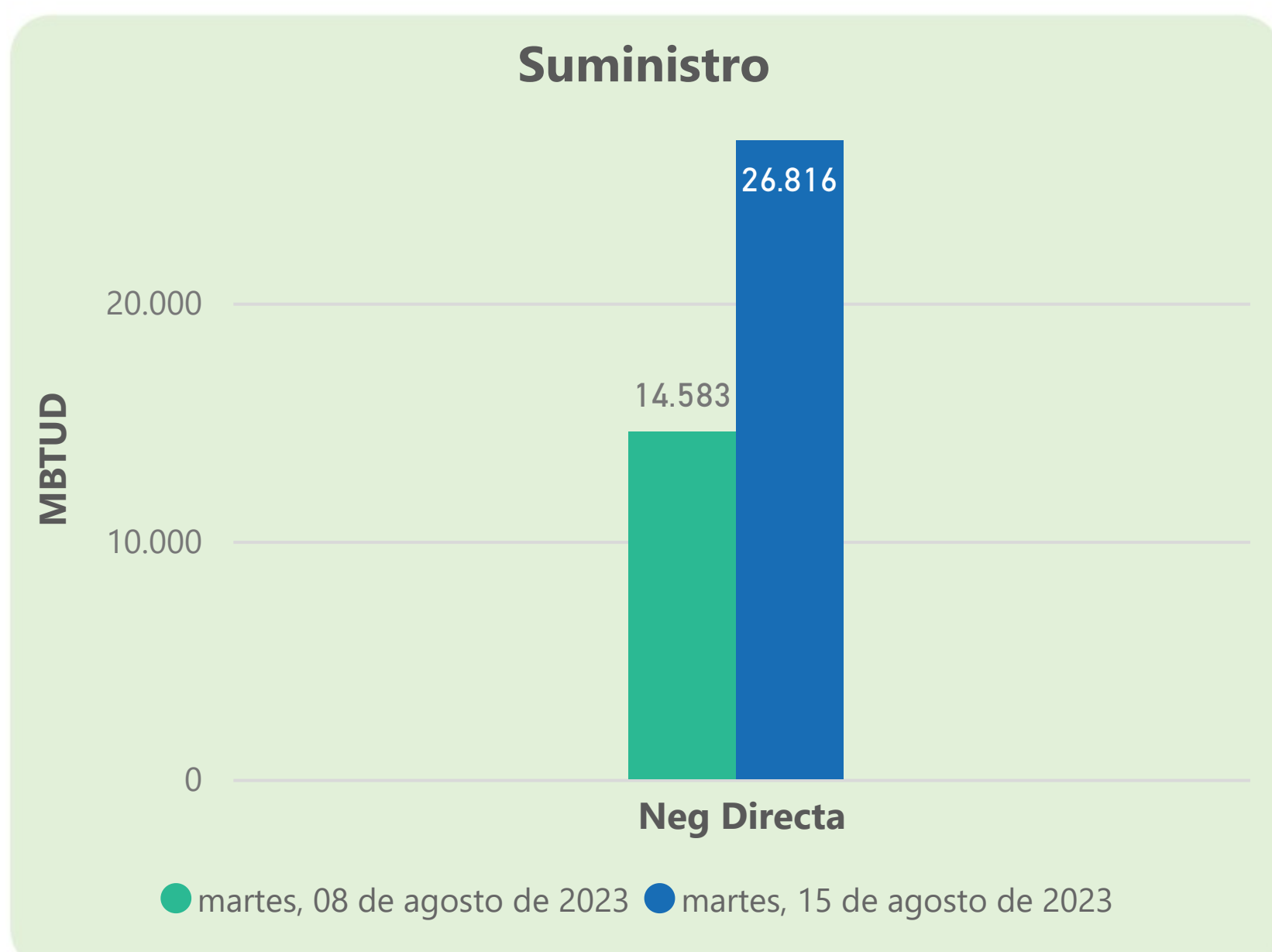
Total

1004

1041

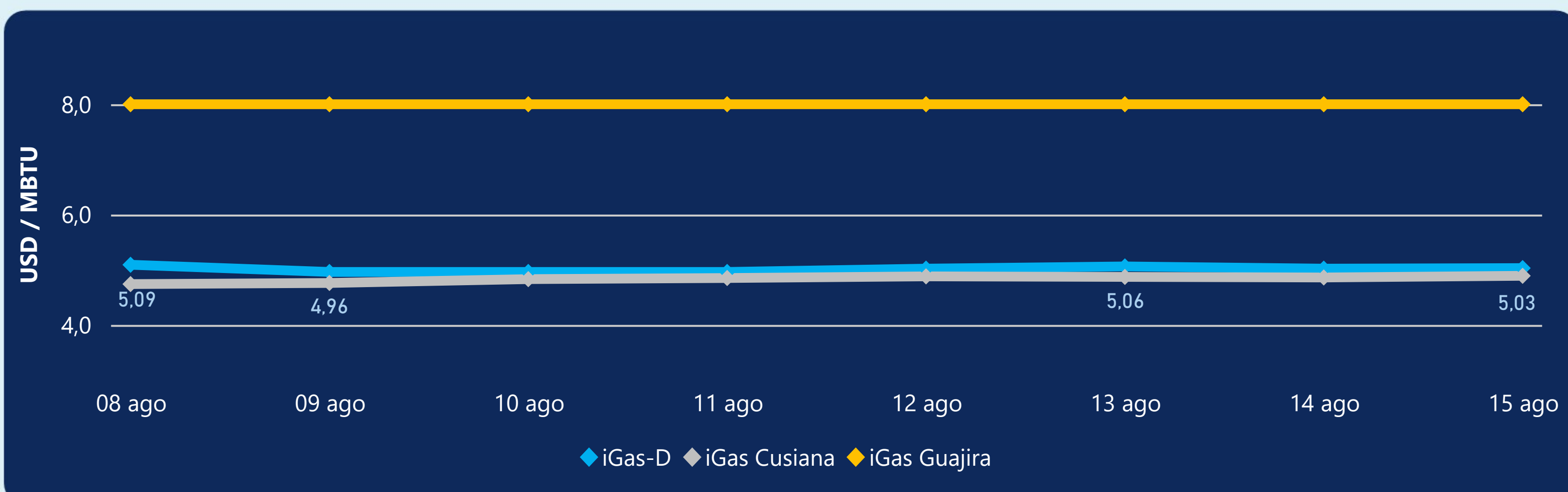
Las posibles diferencias presentadas entre el total de energía inyectada y total de entregas a usuarios finales puede ser ocasionada por almacenamientos en el sistema de transporte (empaquetamientos), pérdidas y consumos no reportados.

### MERCADO SECUNDARIO



Se registraron contratos de suministro, realizados en negociación directa por 26816 MBTUD. Por capacidad de transporte se registraron contratos, realizados en negociación directa por 7408 KPCD y en subastas por 171 KPCD. En total la capacidad de transporte registrada fue de 7579 KPCD.

### PRECIOS



El indicador de precios i-Gas presenta un incremento del 0,2%, alcanzando un valor de 5,03 USD/MBTU. El precio para entrega en la Guajira no presentó variaciones. El precio para entrega en Cusiana presenta un incremento del 0,62%, alcanzando un valor de 4,89 USD/MBTU.

15 de agosto 2023



Henry Hub

**2,66**

USD/MBTU



LNG  
Japón - Corea

**14,73**

USD/MBTU





## COMPORTAMIENTO SUBASTA ÚSELO O VÉNDALO DE CORTO PLAZO



### Suministro de Gas Natural\*

Variación en el número de adjudicaciones

**0%**

Variación en las cantidades adjudicadas

**-80%**



\*Cálculo realizado comparando el promedio del último y penúltimo día adjudicado



### Puntos de Entrega Adjudicados

12 de julio de 2023

2 de agosto de 2023

Punto entrega	Cantidad (MBTUD)	Número de adjudicaciones	Precio* (USD/MBTU)
CUPIAGUA	70	1	ND
CUSIANA	300	1	ND

Punto entrega	Cantidad (MBTUD)	Número de adjudicaciones	Precio* (USD/MBTU)
CUPIAGUA	2	1	ND
CUSIANA	71	1	ND



### Rutas de Transporte Adjudicadas

8 de agosto 2023

15 de agosto 2023

Ruta	Capacidad (KPCD)	Precio* (\$/KPC)
CUSIANA - SABANA_F	1.083	ND
CUSIANA - VASCONIA	1.220	ND

Ruta	Capacidad (KPCD)	Precio* (\$/KPC)
CUSIANA - OCOA	171	ND



### Capacidad de transporte\*

Variación en el número de adjudicaciones

**-50 %**



Variación en las cantidades adjudicadas

**-93 %**



\*Cálculo realizado comparando el promedio del día anterior con el mismo día de la semana anterior