

AL DÍA CON EL GESTOR

17 de agosto 2023

ENERGÍA TOMADA DEL SISTEMA NACIONAL DE TRANSPORTE

9 de agosto de 2023

995 GBTUD



6,87 %

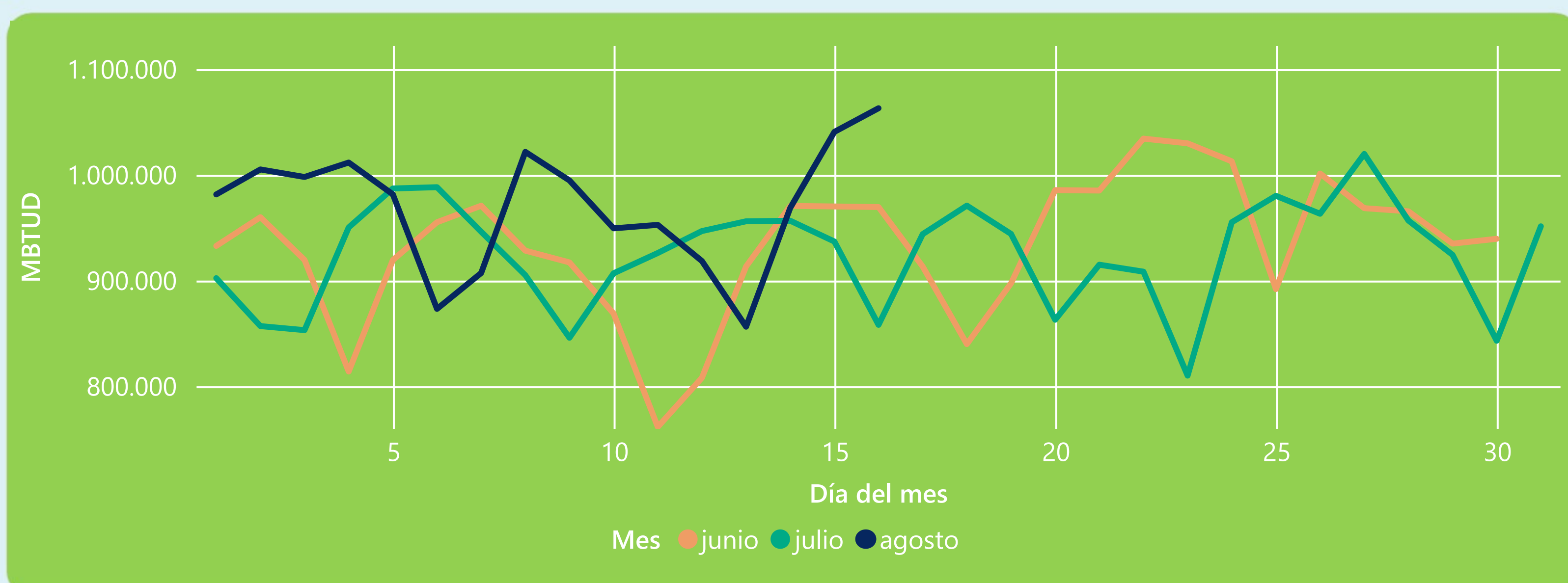
16 de agosto 2023

1.063 GBTUD

Se registra un incremento de la cantidad de energía tomada de 6,87%, respecto al miércoles de la semana pasada.

*Cálculo realizado comparando el promedio del día anterior con el mismo día de la semana anterior

ENERGÍA TOMADA DEL SISTEMA NACIONAL DE TRANSPORTE



La energía tomada aumentó un 23,89% respecto al mes de Julio.

La energía tomada aumentó un 9,65% respecto al mes de Junio.

INFORMACIÓN OPERATIVA POR SISTEMA

15 de agosto 2023

Energía inyectada

Energía tomada

Costa

398

469

Interior

606

572

Total

1004

1041

16 de agosto 2023

Energía inyectada

Energía tomada

Costa

455

482

Interior

588

581

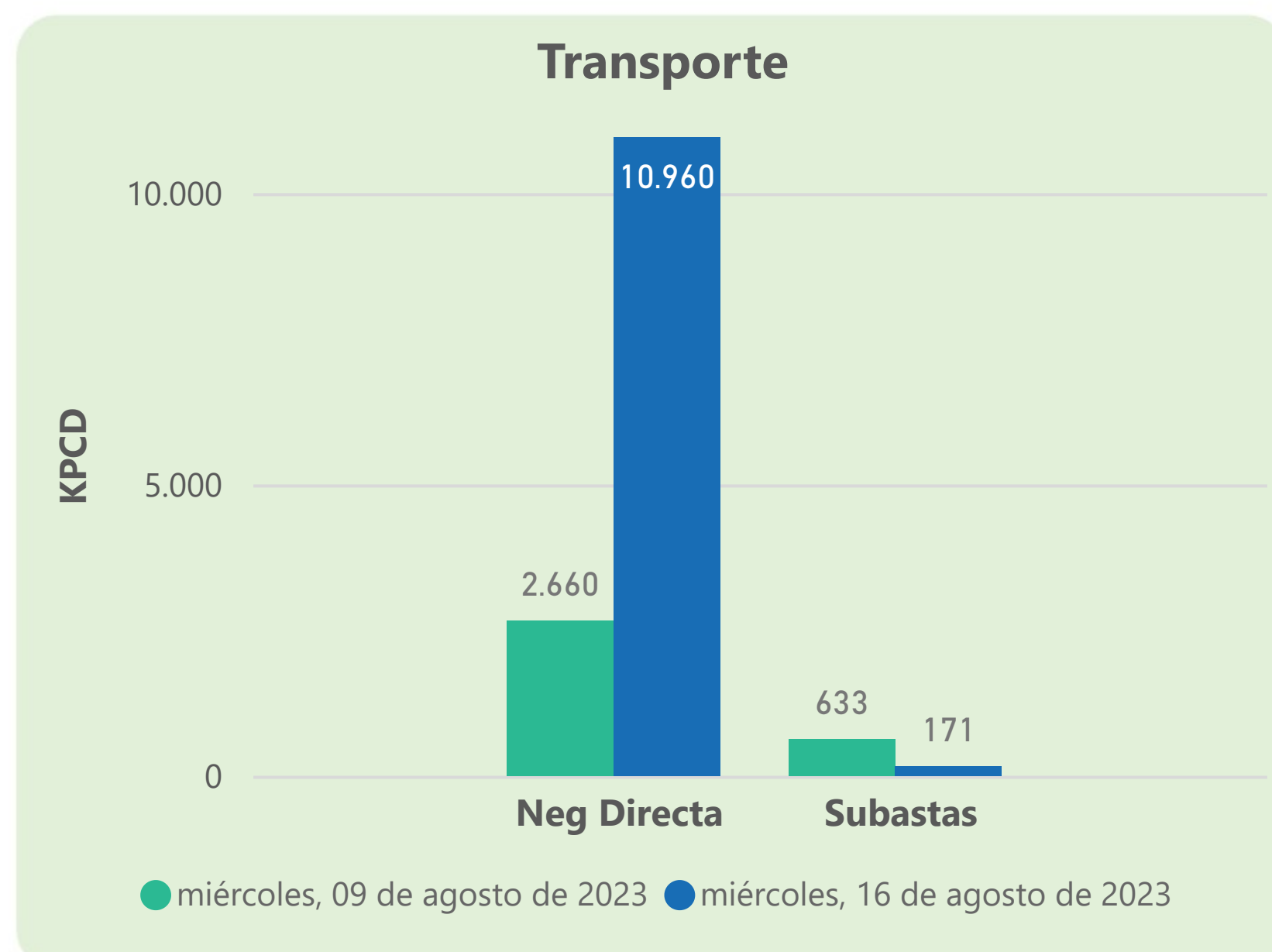
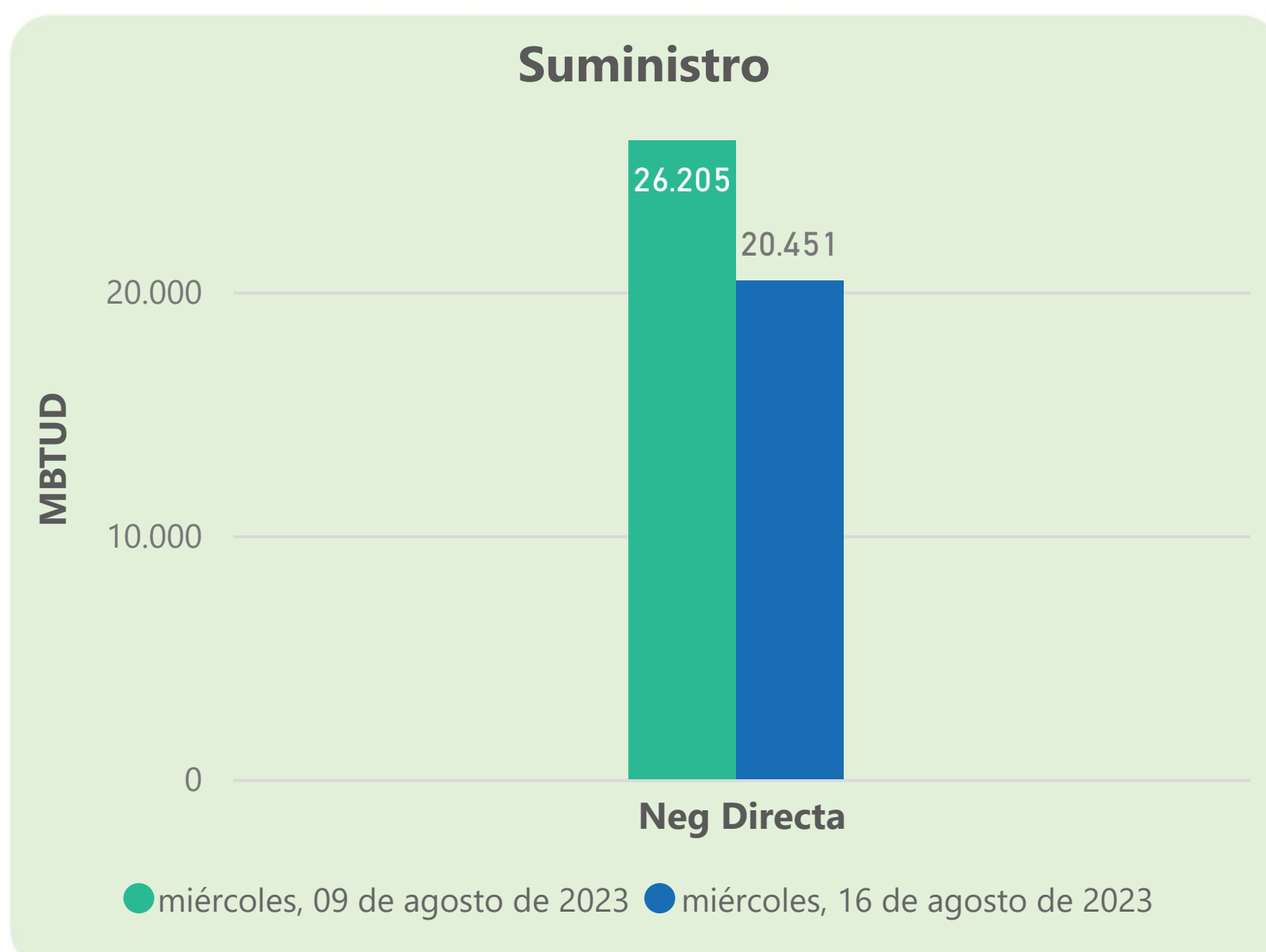
Total

1043

1063

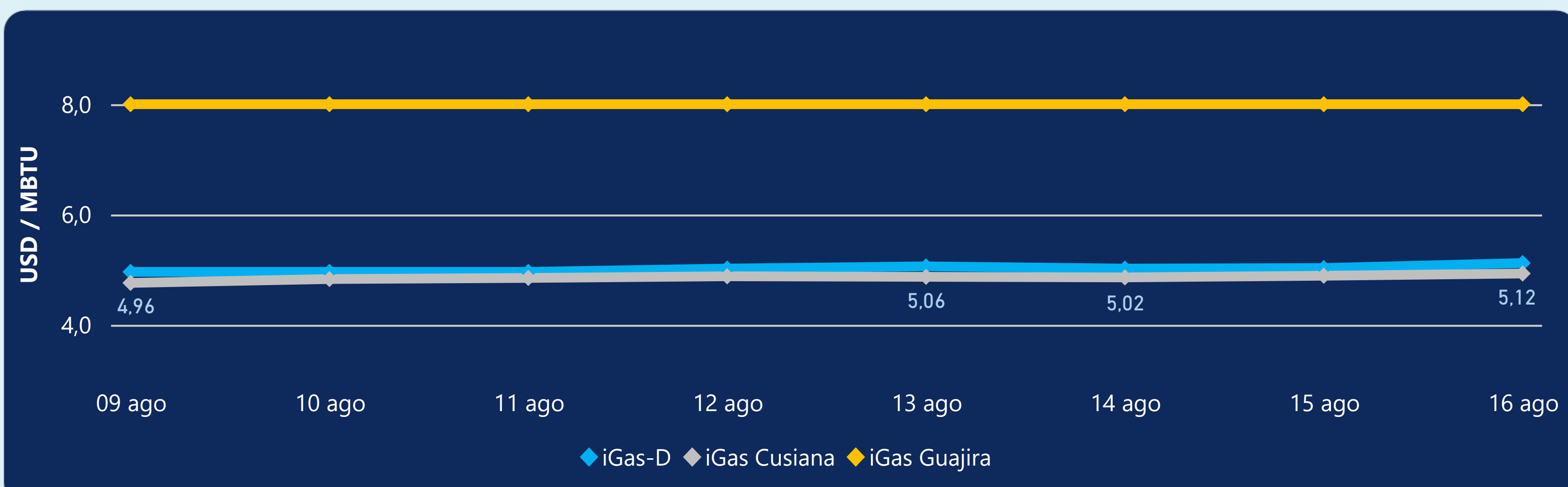
Las posibles diferencias presentadas entre el total de energía inyectada y total de entregas a usuarios finales puede ser ocasionada por almacenamientos en el sistema de transporte (empaquetamientos), pérdidas y consumos no reportados.

MERCADO SECUNDARIO



Se registraron contratos de suministro, realizados en negociación directa por 20451 MBTUD. Por capacidad de transporte se registraron contratos, realizados en negociación directa por 10960 KPCD y en subastas por 171 KPCD. En total la capacidad de transporte registrada fue de 11131 KPCD.

PRECIOS



El indicador de precios i-Gas presenta un incremento del 1,79%, alcanzando un valor de 5,12 USD/MBTU. El precio para entrega en la Guajira no presentó variaciones. El precio para entrega en Cusiana presenta un incremento del 0,82%, alcanzando un valor de 4,93 USD/MBTU.

16 de agosto 2023



Henry Hub

2,59

USD/MBTU



LNG
Japón - Corea

14,32

USD/MBTU





COMPORTAMIENTO SUBASTA ÚSELO O VÉNDALO DE CORTO PLAZO



Suministro de Gas Natural*

Variación en el número de adjudicaciones

0%

Variación en las cantidades adjudicadas

-80%



*Cálculo realizado comparando el promedio del último y penúltimo día adjudicado



Puntos de Entrega Adjudicados

12 de julio de 2023

2 de agosto de 2023

Punto entrega	Cantidad (MBTUD)	Número de adjudicaciones	Precio* (USD/MBTU)
CUPIAGUA	70	1	ND
CUSIANA	300	1	ND

Punto entrega	Cantidad (MBTUD)	Número de adjudicaciones	Precio* (USD/MBTU)
CUPIAGUA	2	1	ND
CUSIANA	71	1	ND



Rutas de Transporte Adjudicadas

9 de agosto 2023

16 de agosto 2023

Ruta	Capacidad (KPCD)	Precio* (\$/KPC)
CUSIANA - SABANA_F	633	ND

Ruta	Capacidad (KPCD)	Precio* (\$/KPC)
CUSIANA - OCOA	171	ND



Capacidad de transporte*

Variación en el número de adjudicaciones

0 %

Variación en las cantidades adjudicadas

-73 %



*Cálculo realizado comparando el promedio del día anterior con el mismo día de la semana anterior