

## AL DÍA CON EL GESTOR

28 de agosto 2023

### ENERGÍA TOMADA DEL SISTEMA NACIONAL DE TRANSPORTE

20 de agosto de 2023

**872 GBTUD**



**-4,15 %**

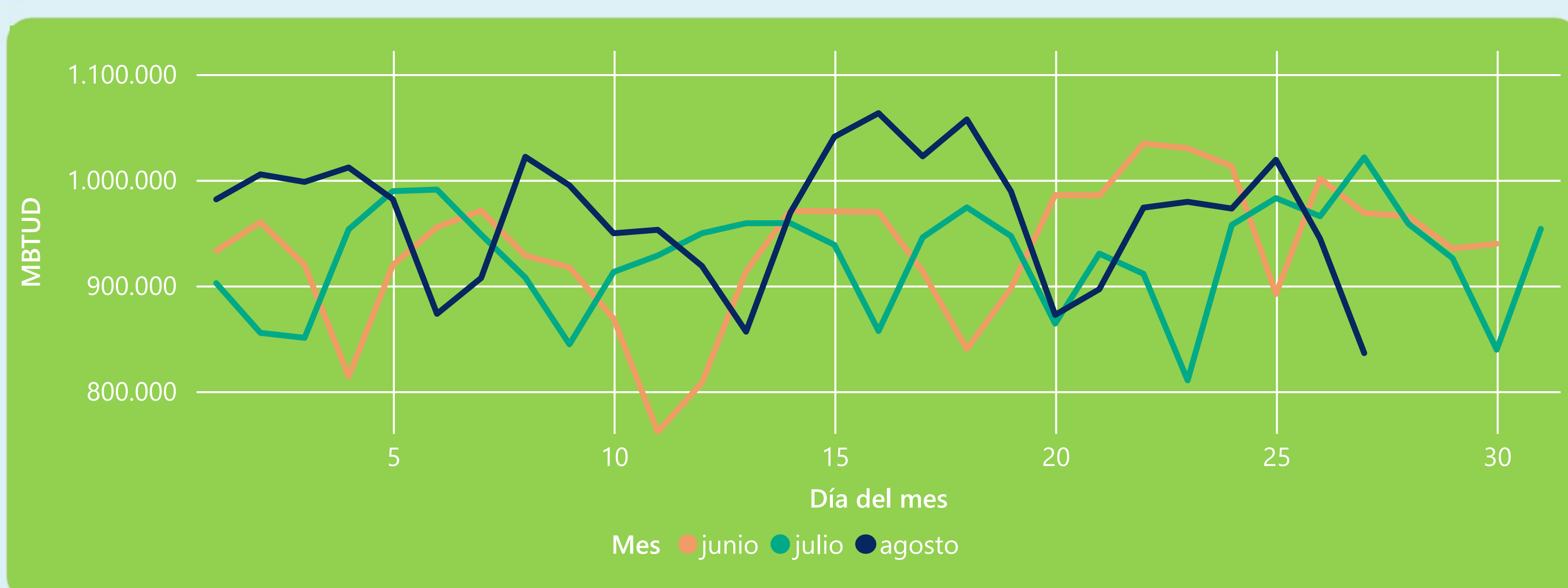
27 de agosto 2023

**836 GBTUD**

Se registra una reducción de la cantidad de energía tomada en un -4,15%, respecto al domingo de la semana pasada.

\*Cálculo realizado comparando el promedio del día anterior con el mismo día de la semana anterior

### ENERGÍA TOMADA DEL SISTEMA NACIONAL DE TRANSPORTE



La energía tomada se redujo un -18,14% respecto al mes de Julio.

La energía tomada se redujo un -13,68% respecto al mes de Junio.

### INFORMACIÓN OPERATIVA POR SISTEMA

26 de agosto 2023

**Energía inyectada**

**Energía tomada**

**Costa**

376

388

**Interior**

598

557

**Total**

974

944

27 de agosto 2023

**Energía inyectada**

**Energía tomada**

**Costa**

349

336

**Interior**

594

500

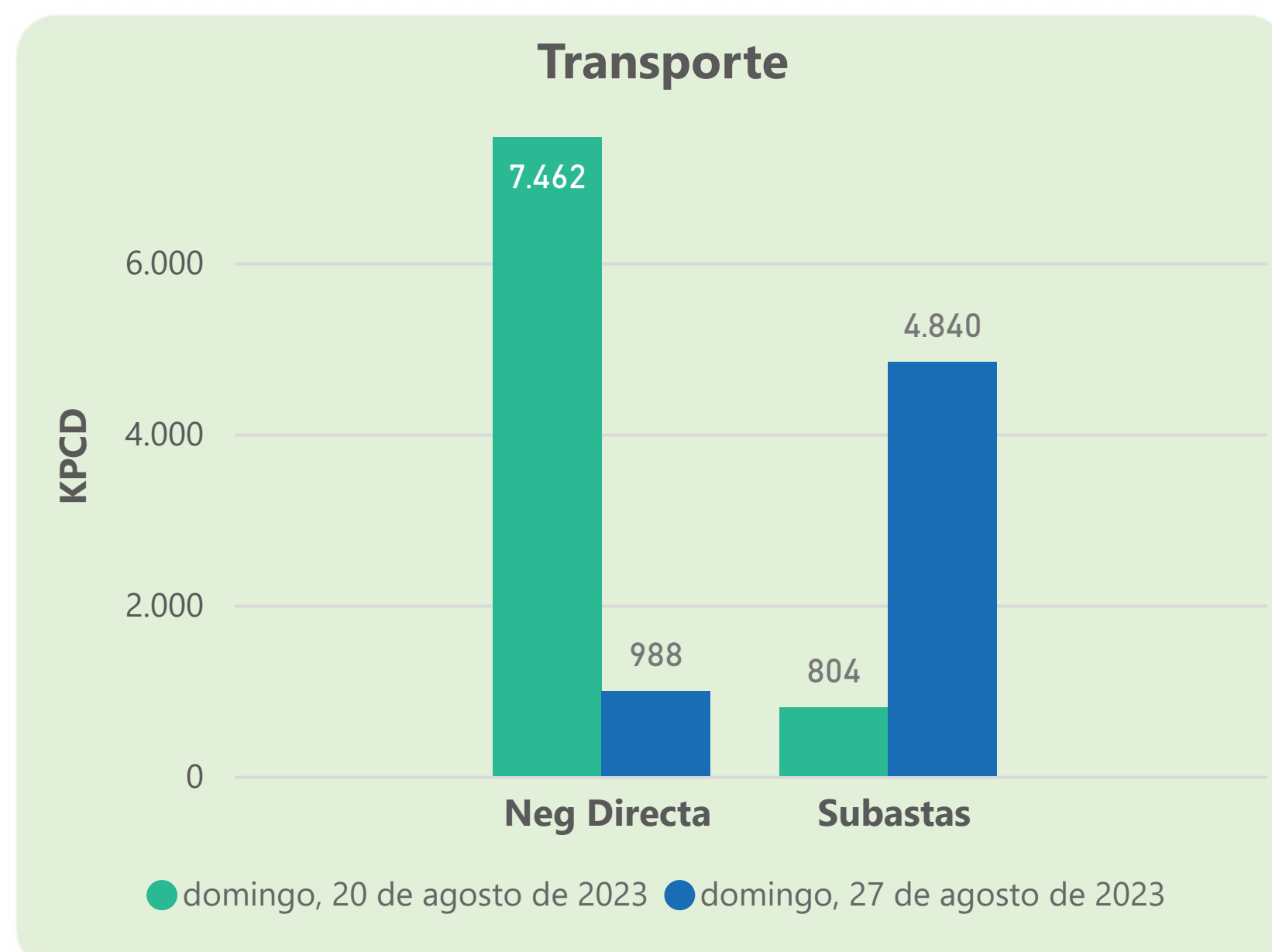
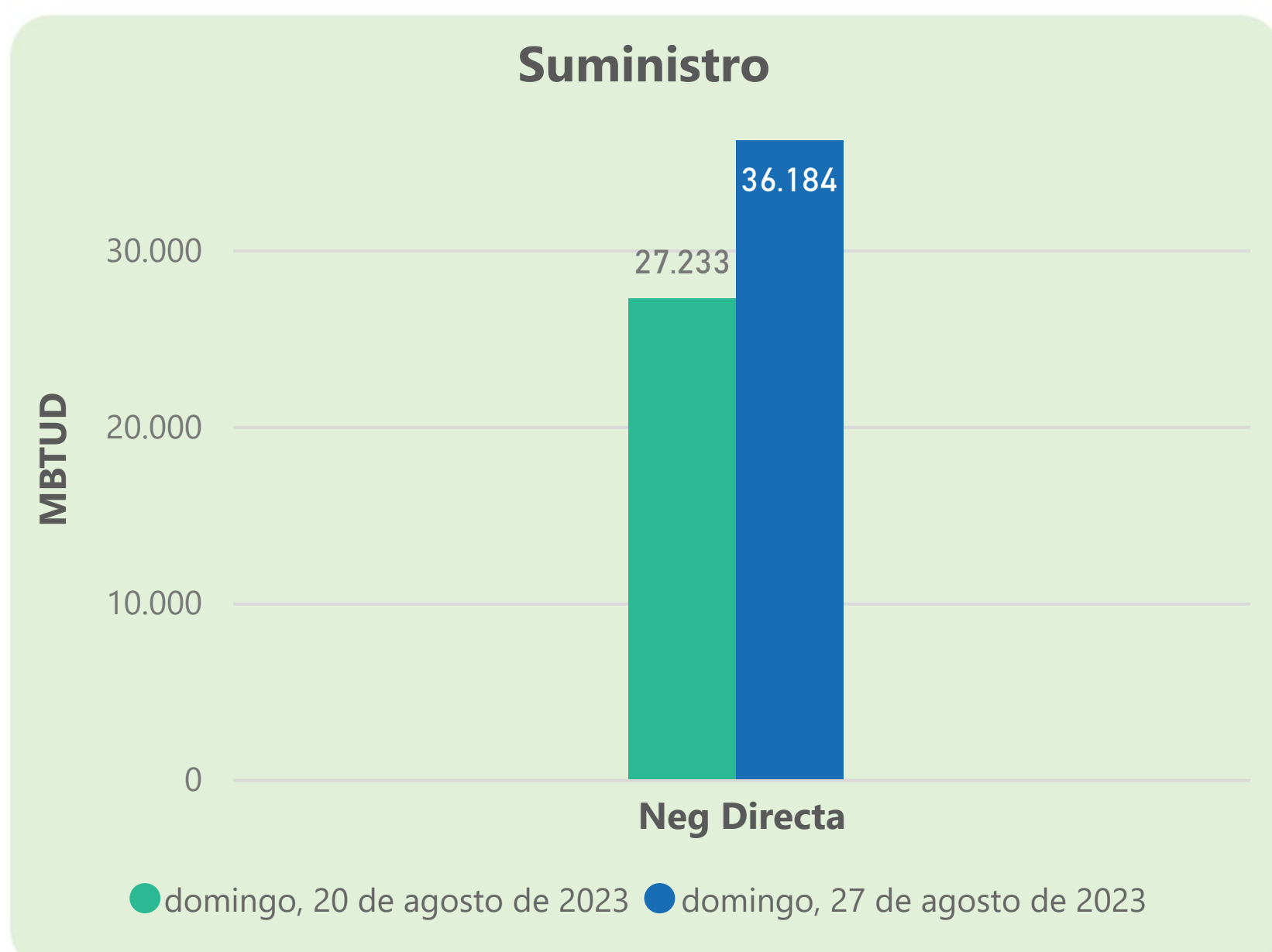
**Total**

942

836

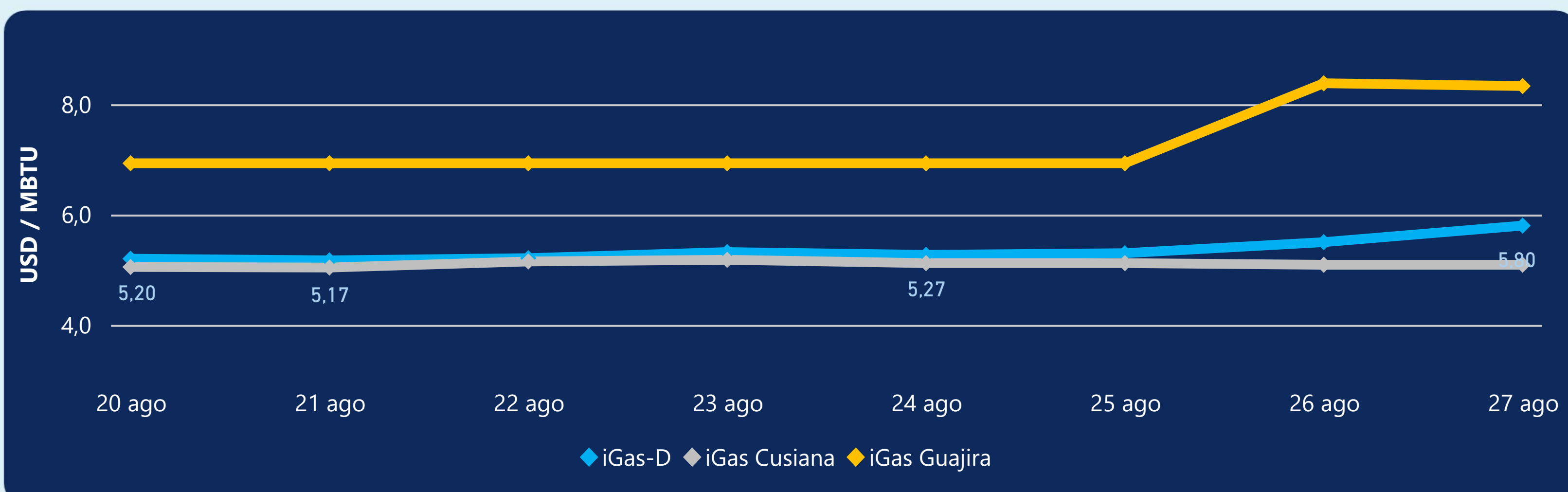
Las posibles diferencias presentadas entre el total de energía inyectada y total de entregas a usuarios finales puede ser ocasionada por almacenamientos en el sistema de transporte (empaquetamientos), pérdidas y consumos no reportados.

### MERCADO SECUNDARIO



Se registraron contratos de suministro, realizados en negociación directa por 36184 MBTUD. Por capacidad de transporte se registraron contratos, realizados en negociación directa por 988 KPCD y en subastas por 4840 KPCD. En total la capacidad de transporte registrada fue de 5828 KPCD.

### PRECIOS



El indicador de precios i-Gas presenta un incremento del 5,45%, alcanzando un valor de 5,8 USD/MBTU. El precio para entrega en la Guajira presenta una reducción del -0,6%, alcanzando un valor de 8,33 USD/MBTU. El precio para entrega en Cusiana no presentó variaciones.

27 de agosto 2023



Henry Hub

**2,54**

USD/MBTU



LNG  
Japón - Corea

**13,46**

USD/MBTU







## COMPORTAMIENTO SUBASTA ÚSELO O VÉNDALO DE CORTO PLAZO



### Suministro de Gas Natural\*

Variación en el número de adjudicaciones

**0%**

Variación en las cantidades adjudicadas

**-80%**



\*Cálculo realizado comparando el promedio del último y penúltimo día adjudicado



### Puntos de Entrega Adjudicados

12 de julio de 2023

2 de agosto de 2023

Punto entrega	Cantidad (MBTUD)	Número de adjudicaciones	Precio* (USD/MBTU)
CUPIAGUA	70	1	ND
CUSIANA	300	1	ND

Punto entrega	Cantidad (MBTUD)	Número de adjudicaciones	Precio* (USD/MBTU)
CUPIAGUA	2	1	ND
CUSIANA	71	1	ND



### Rutas de Transporte Adjudicadas

20 de agosto 2023

27 de agosto 2023

Ruta	Capacidad (KPCD)	Precio* (\$/KPC)
CUSIANA - EL PORVENIR	290	ND
EL PORVENIR - LA BELLEZA	290	ND
LA BELLEZA - VASCONIA	290	ND

Ruta	Capacidad (KPCD)	Precio* (\$/KPC)
VASCONIA - LA BELLEZA	1.021	ND
LA BELLEZA - VASCONIA	208	ND
EL PORVENIR - LA BELLEZA	1.277	ND
CUSIANA - SABANA_F	1.088	ND
CUSIANA - OCOA	46	ND
CUSIANA - EL PORVENIR	1.320	ND



### Capacidad de transporte\*

Variación en el número de adjudicaciones

**100 %** ↑

Variación en las cantidades adjudicadas

**470 %** ↑

\*Cálculo realizado comparando el promedio del día anterior con el mismo día de la semana anterior