

AL DÍA CON EL GESTOR

9 de septiembre 2023



ENERGÍA TOMADA DEL SISTEMA NACIONAL DE TRANSPORTE

1 de septiembre de 2023

1.068 GBTUD



6,02 %

8 de septiembre 2023

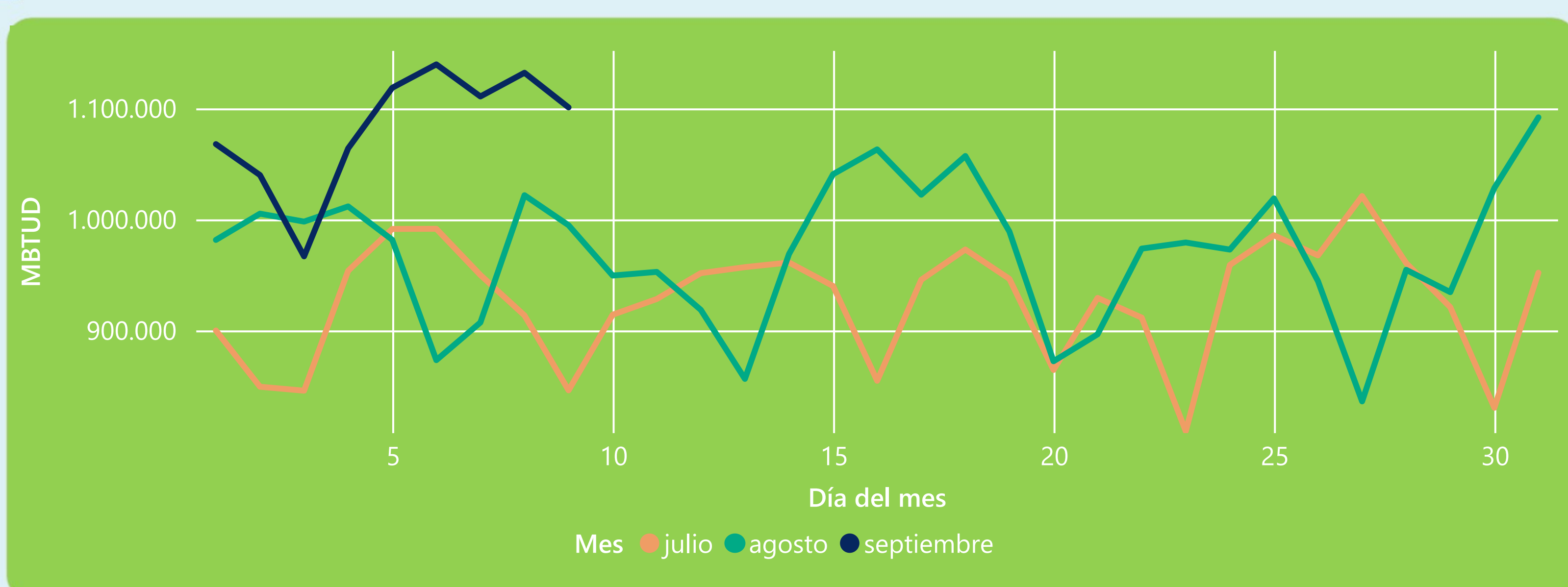
1.132 GBTUD

Se registra un incremento de la cantidad de energía tomada de 6,02%, respecto al viernes de la semana pasada.

*Cálculo realizado comparando el promedio del día anterior con el mismo día de la semana anterior



ENERGÍA TOMADA DEL SISTEMA NACIONAL DE TRANSPORTE



La energía tomada aumentó un 10,8% respecto al mes de Agosto.

La energía tomada aumentó un 23,93% respecto al mes de Julio.



INFORMACIÓN OPERATIVA POR SISTEMA

7 de septiembre 2023

	Energía inyectada	Energía tomada
Costa	530	503
Interior	599	608
Total	1130	1111

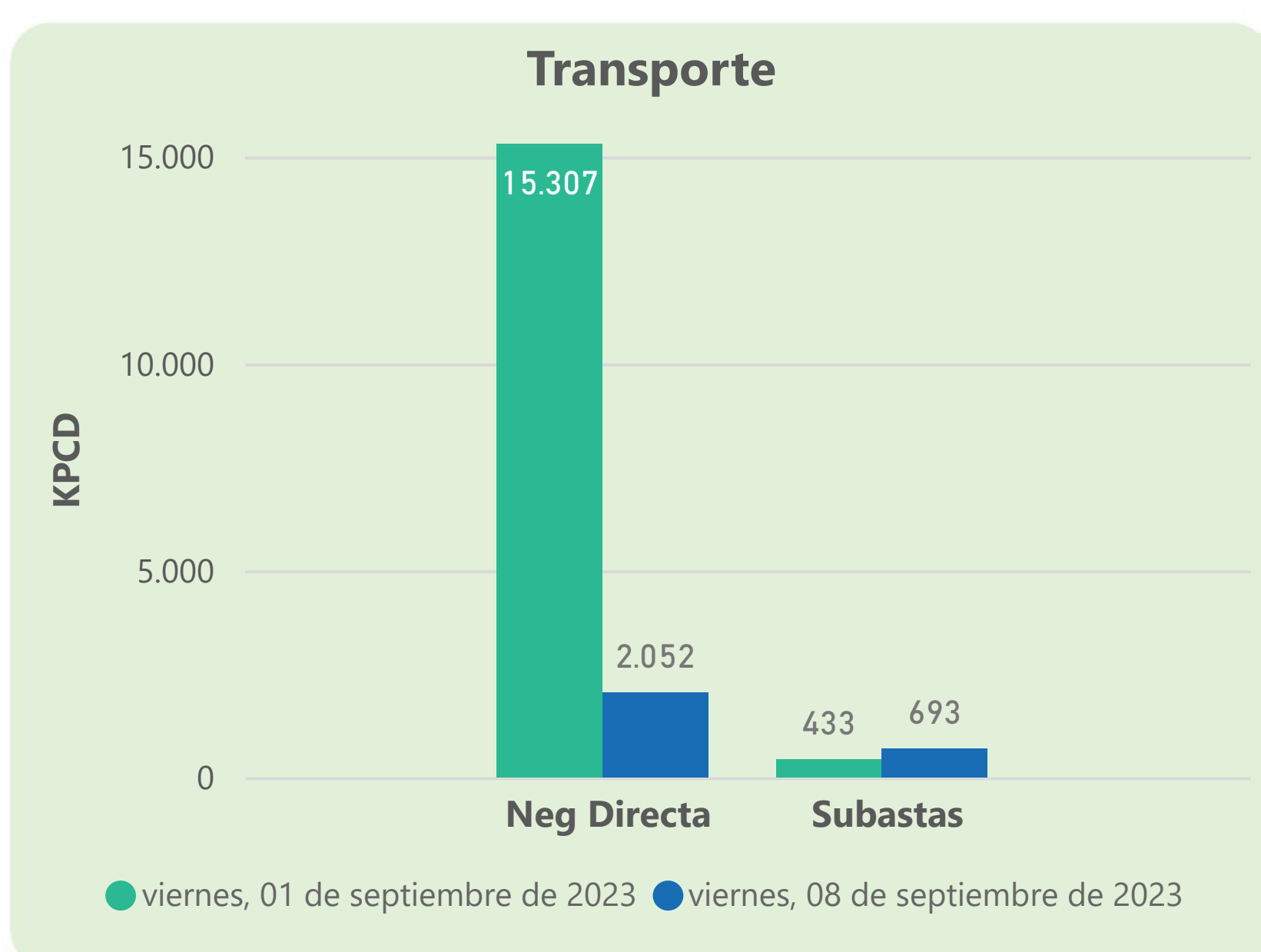
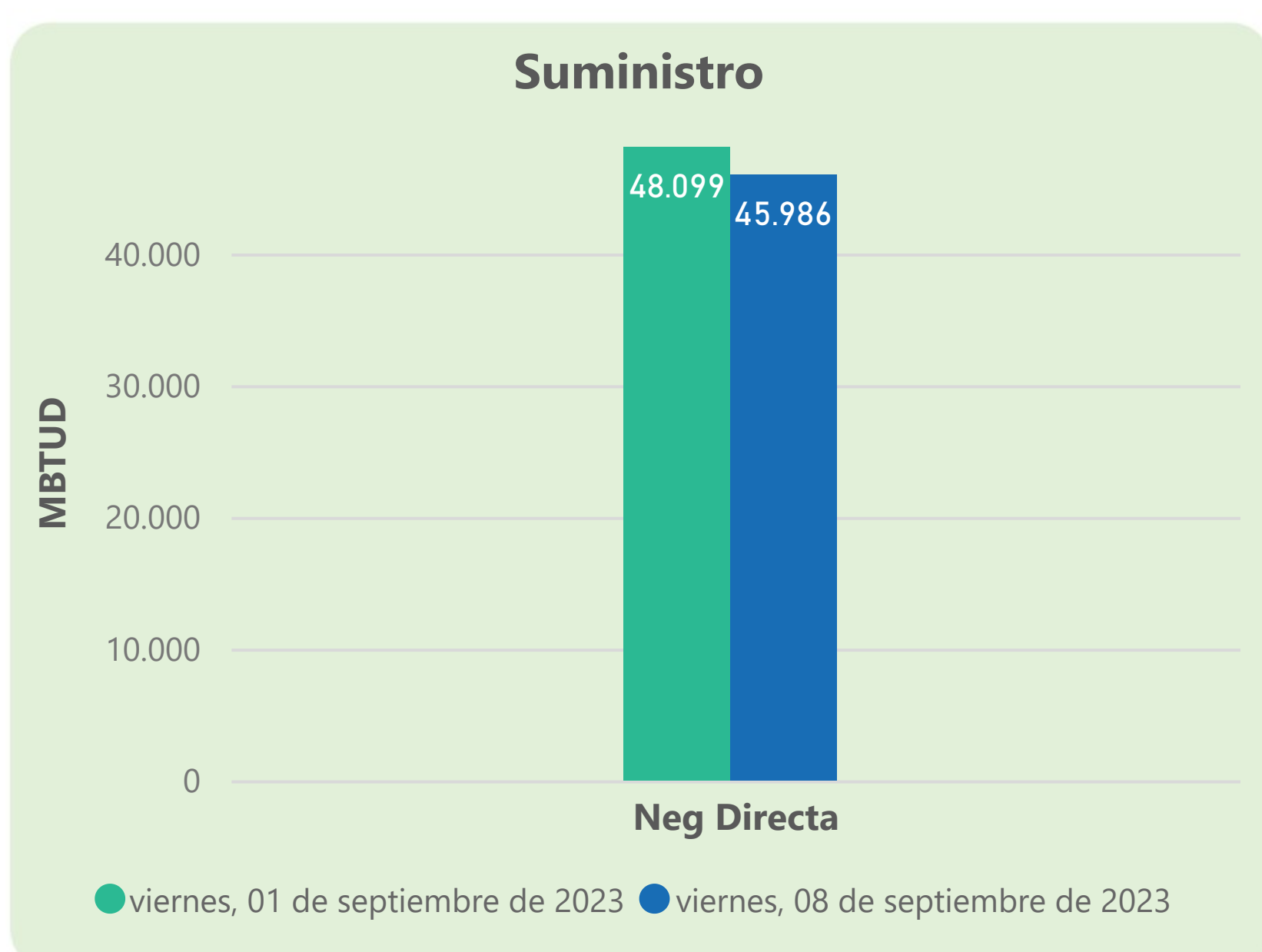
8 de septiembre 2023

	Energía inyectada	Energía tomada
Costa	550	523
Interior	597	609
Total	1147	1132

Las posibles diferencias presentadas entre el total de energía inyectada y total de entregas a usuarios finales puede ser ocasionada por almacenamientos en el sistema de transporte (empaquetamientos), pérdidas y consumos no reportados.



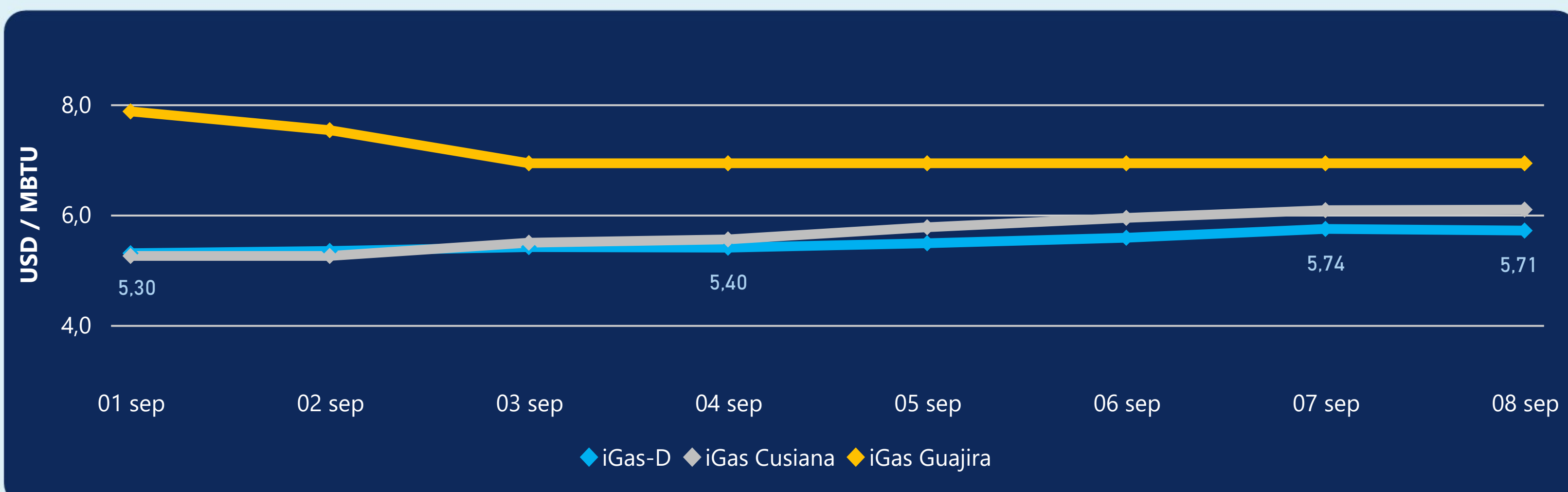
MERCADO SECUNDARIO



Se registraron contratos de suministro, realizados en negociación directa por 45986 MBTUD. Por capacidad de transporte se registraron contratos, realizados en negociación directa por 2052 KPCD y en subastas por 693 KPCD. En total la capacidad de transporte registrada fue de 2745 KPCD.



PRECIOS



El indicador de precios i-Gas presenta una reducción del -0,52%, alcanzando un valor de 5,71 USD/MBTU. El precio para entrega en la Guajira no presentó variaciones. El precio para entrega en Cusiana presenta un incremento del 0,16%, alcanzando un valor de 6,09 USD/MBTU.

8 de septiembre 2023



Henry Hub

2,58

USD/MBTU



LNG
Japón - Corea

13,32

USD/MBTU



COMPORTAMIENTO SUBASTA ÚSELO O VÉNDALO DE CORTO PLAZO



Suministro de Gas Natural*

Variación en el número de adjudicaciones

0%

Variación en las cantidades adjudicadas

-80%



*Cálculo realizado comparando el promedio del último y penúltimo día adjudicado



Puntos de Entrega Adjudicados

12 de julio de 2023

2 de agosto de 2023

Punto entrega	Cantidad (MBTUD)	Número de adjudicaciones	Precio* (USD/MBTU)
CUPIAGUA	70	1	ND
CUSIANA	300	1	ND

Punto entrega	Cantidad (MBTUD)	Número de adjudicaciones	Precio* (USD/MBTU)
CUPIAGUA	2	1	ND
CUSIANA	71	1	ND



Rutas de Transporte Adjudicadas

1 de septiembre 2023

8 de septiembre 2023

Ruta	Capacidad (KPCD)	Precio* (\$/KPC)
CUSIANA - ARMENIA	433	ND
CUSIANA - SABANA_F	425	ND

Ruta	Capacidad (KPCD)	Precio* (\$/KPC)
LA BELLEZA - COGUA	71	ND
CUSIANA - SABANA_F	551	ND
COGUA - SABANA_F	71	ND



Capacidad de transporte*

Variación en el número de adjudicaciones

50 %



Variación en las cantidades adjudicadas

-19 %



*Cálculo realizado comparando el promedio del día anterior con el mismo día de la semana anterior