

AL DÍA CON EL GESTOR

4 de septiembre 2023



ENERGÍA TOMADA DEL SISTEMA NACIONAL DE TRANSPORTE

27 de agosto de 2023

836 GBTUD



15,63 %

3 de septiembre 2023

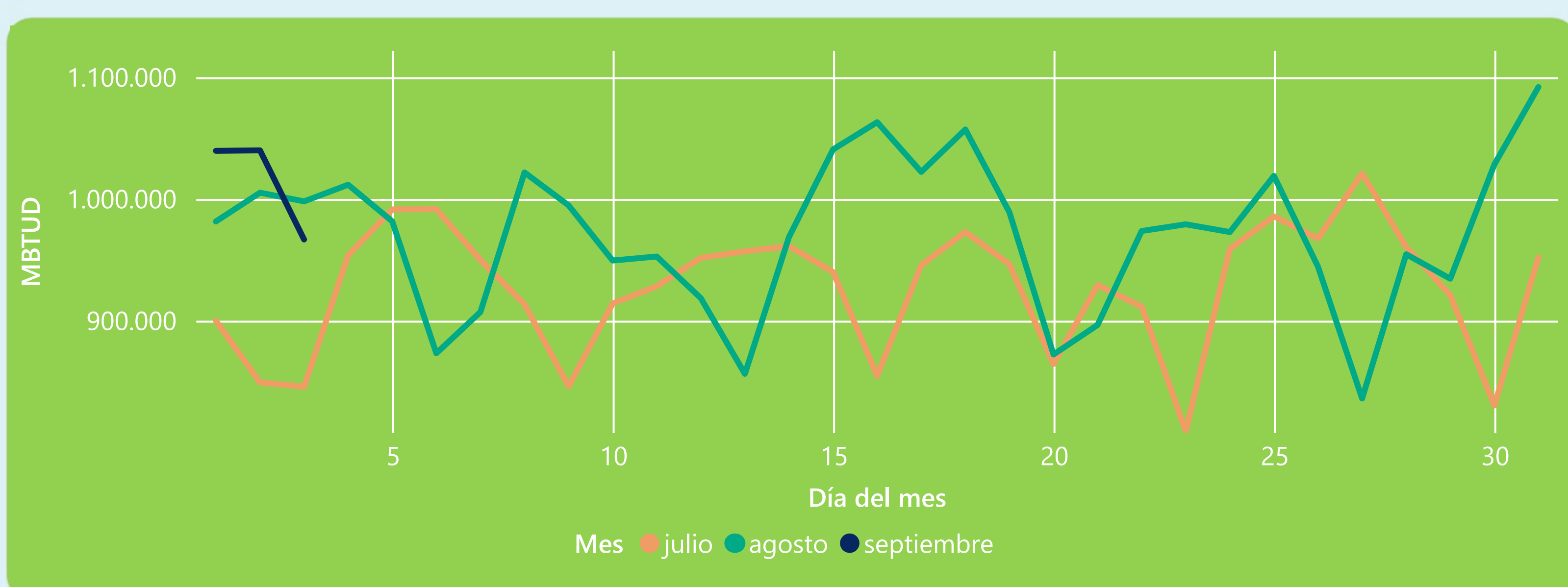
967 GBTUD

Se registra un incremento de la cantidad de energía tomada de 15,63%, respecto al domingo de la semana pasada.

*Cálculo realizado comparando el promedio del día anterior con el mismo día de la semana anterior



ENERGÍA TOMADA DEL SISTEMA NACIONAL DE TRANSPORTE



La energía tomada se redujo un -3,14% respecto al mes de Agosto.

La energía tomada aumentó un 14,31% respecto al mes de Julio.



INFORMACIÓN OPERATIVA POR SISTEMA

2 de septiembre 2023

Energía inyectada

Energía tomada

Costa

476

474

Interior

589

566

Total

1065

1040

3 de septiembre 2023

Energía inyectada

Energía tomada

Costa

315

461

Interior

576

506

Total

891

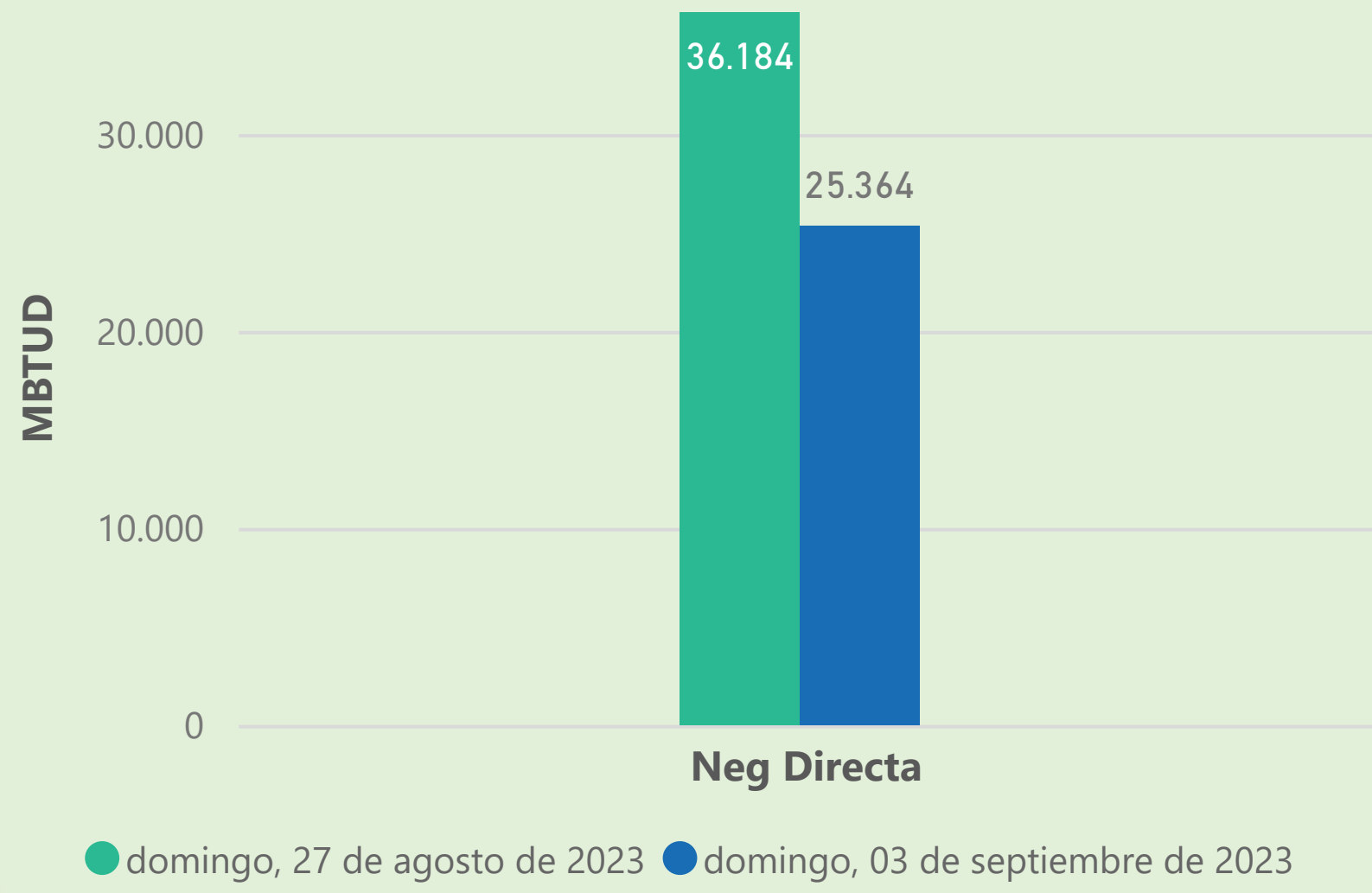
967

Las posibles diferencias presentadas entre el total de energía inyectada y total de entregas a usuarios finales puede ser ocasionada por almacenamientos en el sistema de transporte (empaquetamientos), pérdidas y consumos no reportados.

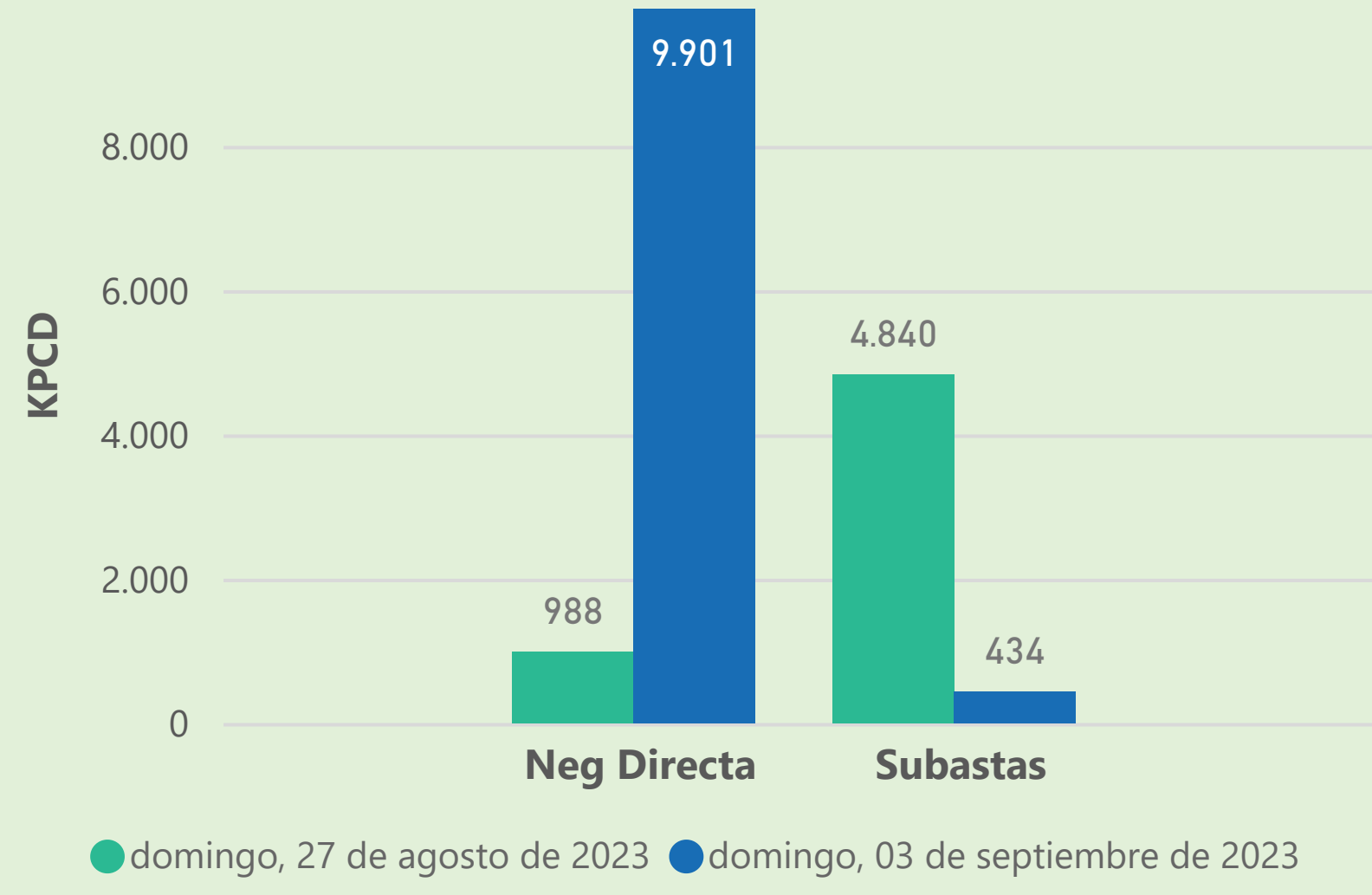


MERCADO SECUNDARIO

Suministro



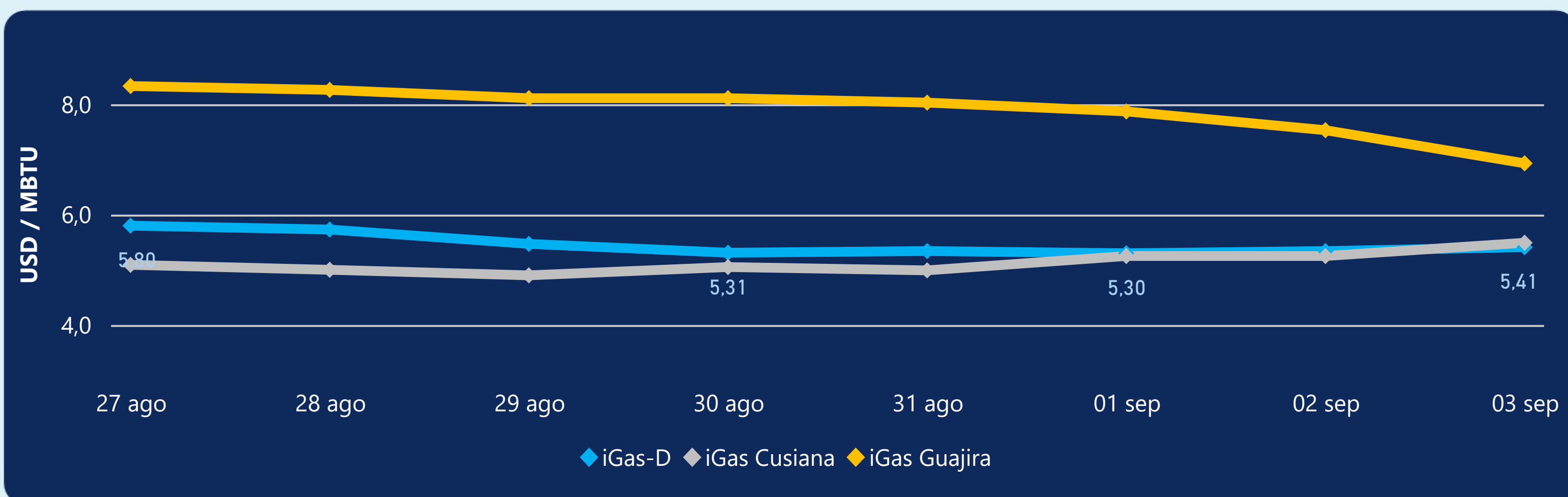
Transporte



Se registraron contratos de suministro, realizados en negociación directa por 25364 MBTUD. Por capacidad de transporte se registraron contratos, realizados en negociación directa por 9901 KPCD y en subastas por 434 KPCD. En total la capacidad de transporte registrada fue de 10335 KPCD.



PRECIOS



El indicador de precios i-Gas presenta un incremento del 1,31%, alcanzando un valor de 5,41 USD/MBTU. El precio para entrega en la Guajira presenta una reducción del -7,97%, alcanzando un valor de 6,93 USD/MBTU. El precio para entrega en Cusiana presenta un incremento del 4,57%, alcanzando un valor de 5,49 USD/MBTU.

3 de septiembre 2023



Henry Hub

2,77

USD/MBTU



LNG
Japón - Corea

13,40

USD/MBTU



COMPORTAMIENTO SUBASTA ÚSELO O VÉNDALO DE CORTO PLAZO



Suministro de Gas Natural*

Variación en el número de adjudicaciones

0%

Variación en las cantidades adjudicadas

-80%



*Cálculo realizado comparando el promedio del último y penúltimo día adjudicado



Puntos de Entrega Adjudicados

12 de julio de 2023

2 de agosto de 2023

Punto entrega	Cantidad (MBTUD)	Número de adjudicaciones	Precio* (USD/MBTU)
CUPIAGUA	70	1	ND
CUSIANA	300	1	ND

Punto entrega	Cantidad (MBTUD)	Número de adjudicaciones	Precio* (USD/MBTU)
CUPIAGUA	2	1	ND
CUSIANA	71	1	ND



Rutas de Transporte Adjudicadas

27 de agosto 2023

3 de septiembre 2023

Ruta	Capacidad (KPCD)	Precio* (\$/KPC)
CUSIANA - EL PORVENIR	1.320	ND
CUSIANA - OCOA	46	ND
CUSIANA - SABANA_F	1.088	ND
EL PORVENIR - LA BELLEZA	1.277	ND
LA BELLEZA - VASCONIA	208	ND
VASCONIA - LA BELLEZA	1.021	ND

Ruta	Capacidad (KPCD)	Precio* (\$/KPC)
CUSIANA - SABANA_F	434	ND



Capacidad de transporte*

Variación en el número de adjudicaciones

-83 % ↓

Variación en las cantidades adjudicadas

-91 % ↓

*Cálculo realizado comparando el promedio del día anterior con el mismo día de la semana anterior