

AL DÍA CON EL GESTOR

11 de septiembre 2023

ENERGÍA TOMADA DEL SISTEMA NACIONAL DE TRANSPORTE

3 de septiembre de 2023

967 GBTUD



4,23 %

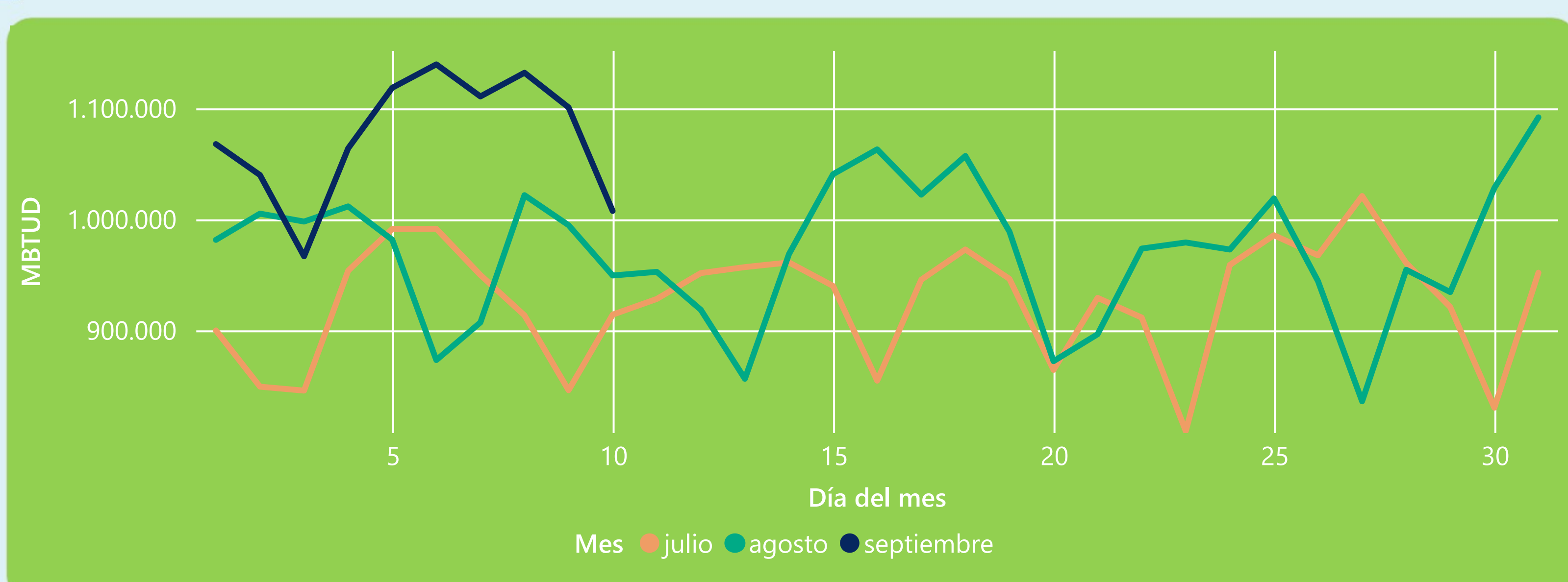
10 de septiembre 2023

1.008 GBTUD

Se registra un incremento de la cantidad de energía tomada de 4,23%, respecto al domingo de la semana pasada.

*Cálculo realizado comparando el promedio del día anterior con el mismo día de la semana anterior

ENERGÍA TOMADA DEL SISTEMA NACIONAL DE TRANSPORTE



La energía tomada aumentó un 6,12% respecto al mes de Agosto.

La energía tomada aumentó un 10,22% respecto al mes de Julio.

INFORMACIÓN OPERATIVA POR SISTEMA

9 de septiembre 2023

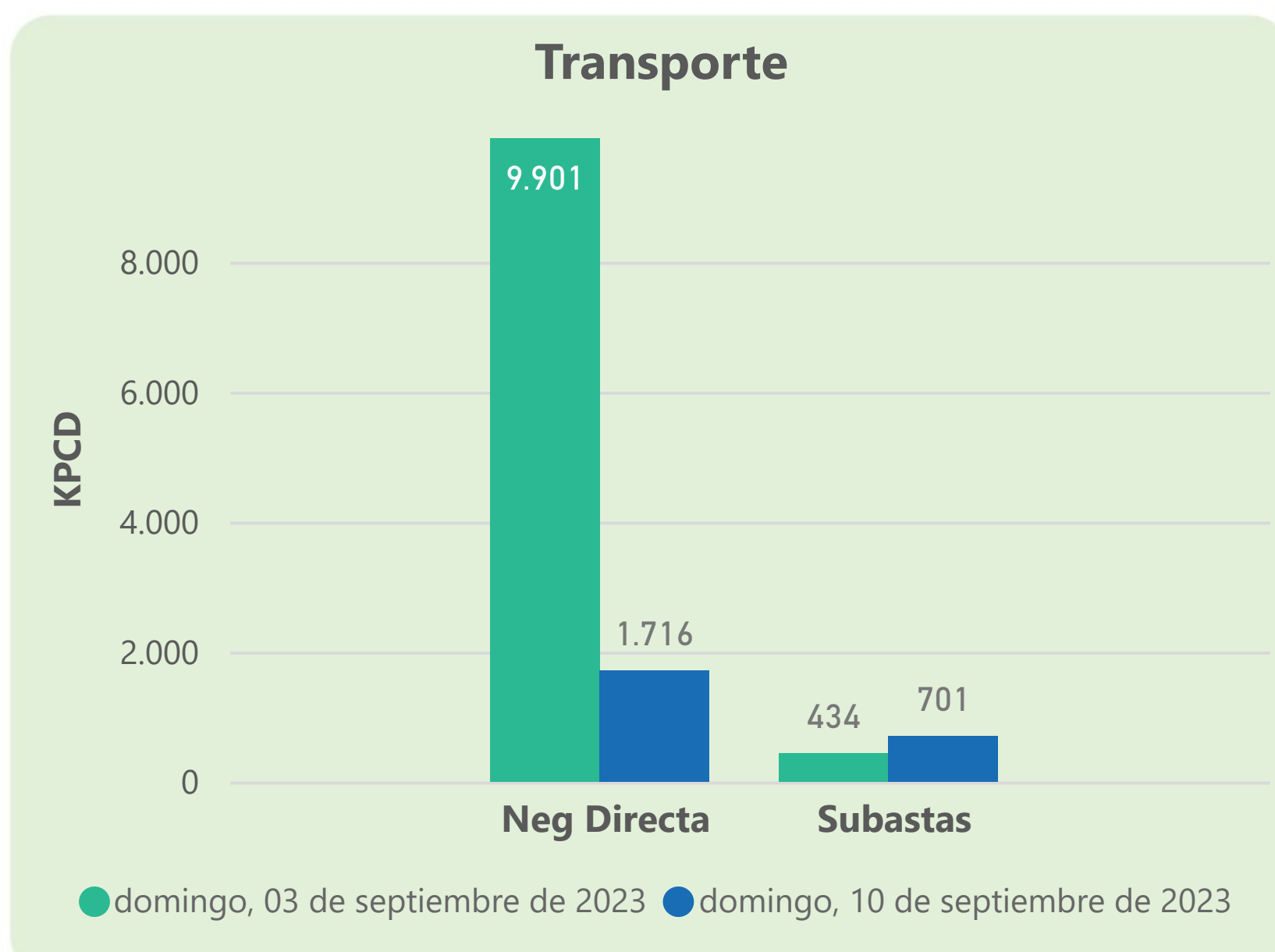
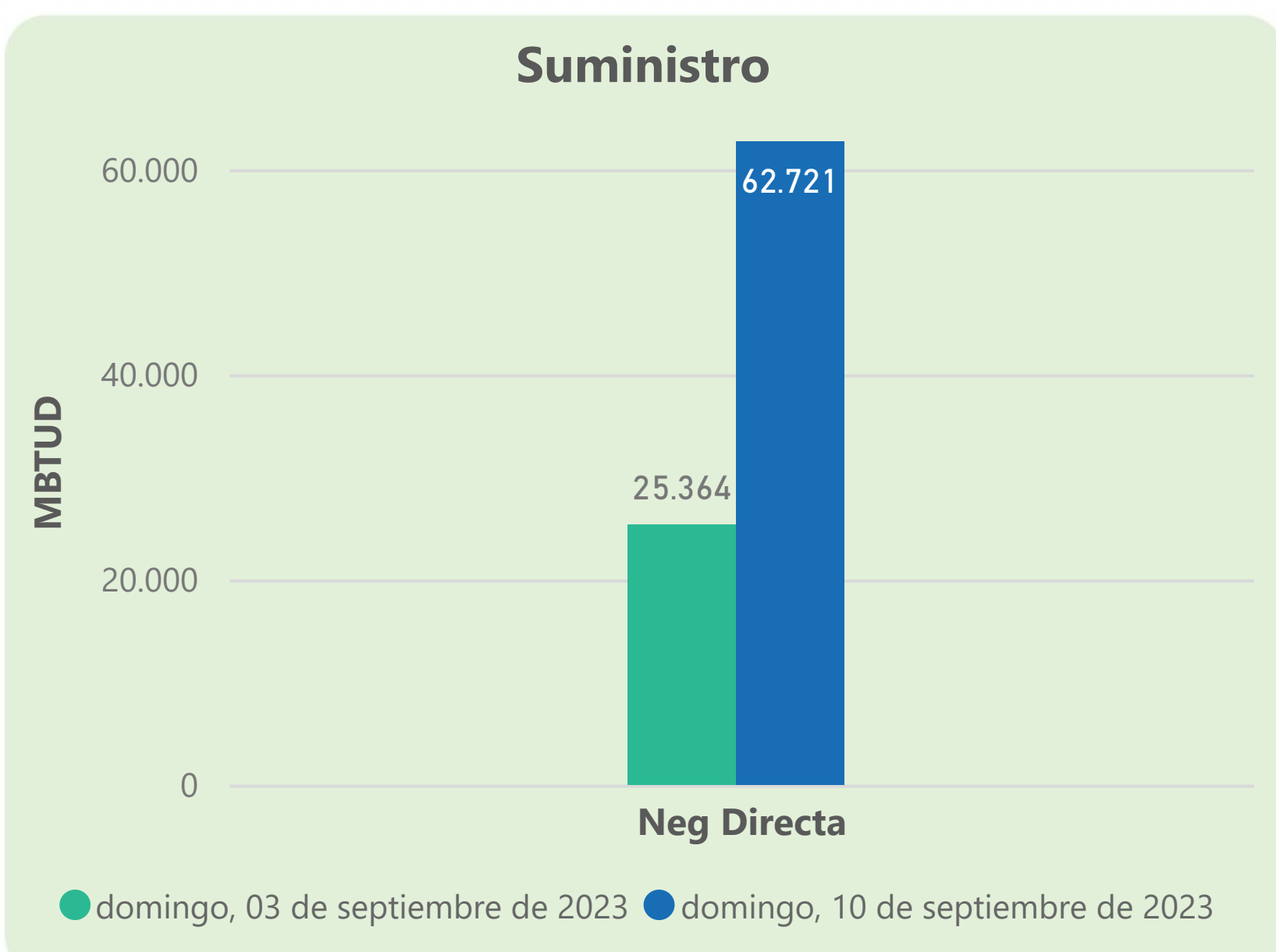
	Energía inyectada	Energía tomada
Costa	548	522
Interior	598	579
Total	1146	1101

10 de septiembre 2023

	Energía inyectada	Energía tomada
Costa	509	476
Interior	603	531
Total	1112	1008

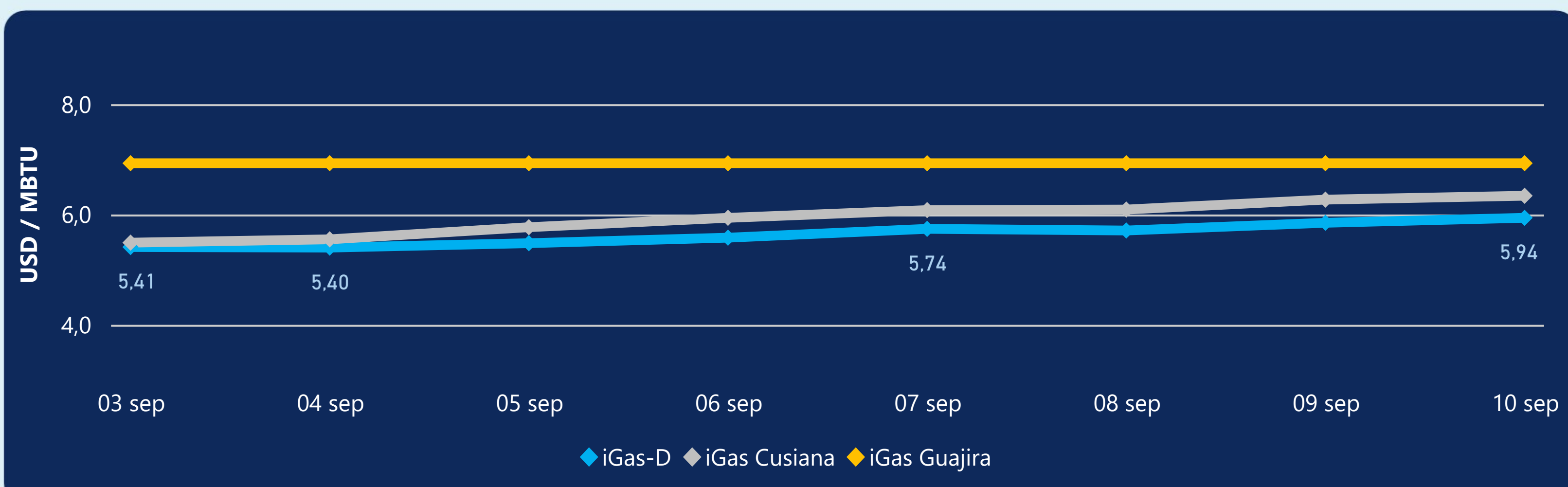
Las posibles diferencias presentadas entre el total de energía inyectada y total de entregas a usuarios finales puede ser ocasionada por almacenamientos en el sistema de transporte (empaquetamientos), pérdidas y consumos no reportados.

MERCADO SECUNDARIO



Se registraron contratos de suministro, realizados en negociación directa por 62721 MBTUD. Por capacidad de transporte se registraron contratos, realizados en negociación directa por 1716 KPCD y en subastas por 701 KPCD. En total la capacidad de transporte registrada fue de 2417 KPCD.

PRECIOS



El indicador de precios i-Gas presenta un incremento del 1,54%, alcanzando un valor de 5,94 USD/MBTU. El precio para entrega en la Guajira no presentó variaciones. El precio para entrega en Cusiana presenta un incremento del 1,12%, alcanzando un valor de 6,34 USD/MBTU.

10 de septiembre 2023



Henry Hub

2,61

USD/MBTU



LNG
Japón - Corea

13,33

USD/MBTU





COMPORTAMIENTO SUBASTA ÚSELO O VÉNDALO DE CORTO PLAZO



Suministro de Gas Natural*

Variación en el número de adjudicaciones

0%

Variación en las cantidades adjudicadas

-80%



*Cálculo realizado comparando el promedio del último y penúltimo día adjudicado



Puntos de Entrega Adjudicados

12 de julio de 2023

2 de agosto de 2023

Punto entrega	Cantidad (MBTUD)	Número de adjudicaciones	Precio* (USD/MBTU)
CUPIAGUA	70	1	ND
CUSIANA	300	1	ND

Punto entrega	Cantidad (MBTUD)	Número de adjudicaciones	Precio* (USD/MBTU)
CUPIAGUA	2	1	ND
CUSIANA	71	1	ND



Rutas de Transporte Adjudicadas

3 de septiembre 2023

10 de septiembre 2023

Ruta	Capacidad (KPCD)	Precio* (\$/KPC)
CUSIANA - SABANA_F	434	ND

Ruta	Capacidad (KPCD)	Precio* (\$/KPC)
CUSIANA - SABANA_F	701	1.866,70
CUSIANA - MARIQUITA	175	ND



Capacidad de transporte*

Variación en el número de adjudicaciones

200 % ↑

Variación en las cantidades adjudicadas

102 % ↑

*Cálculo realizado comparando el promedio del día anterior con el mismo día de la semana anterior