

AL DÍA CON EL GESTOR

19 de septiembre 2023

ENERGÍA TOMADA DEL SISTEMA NACIONAL DE TRANSPORTE

11 de septiembre de 2023

1.106 GBTUD



0,14 %

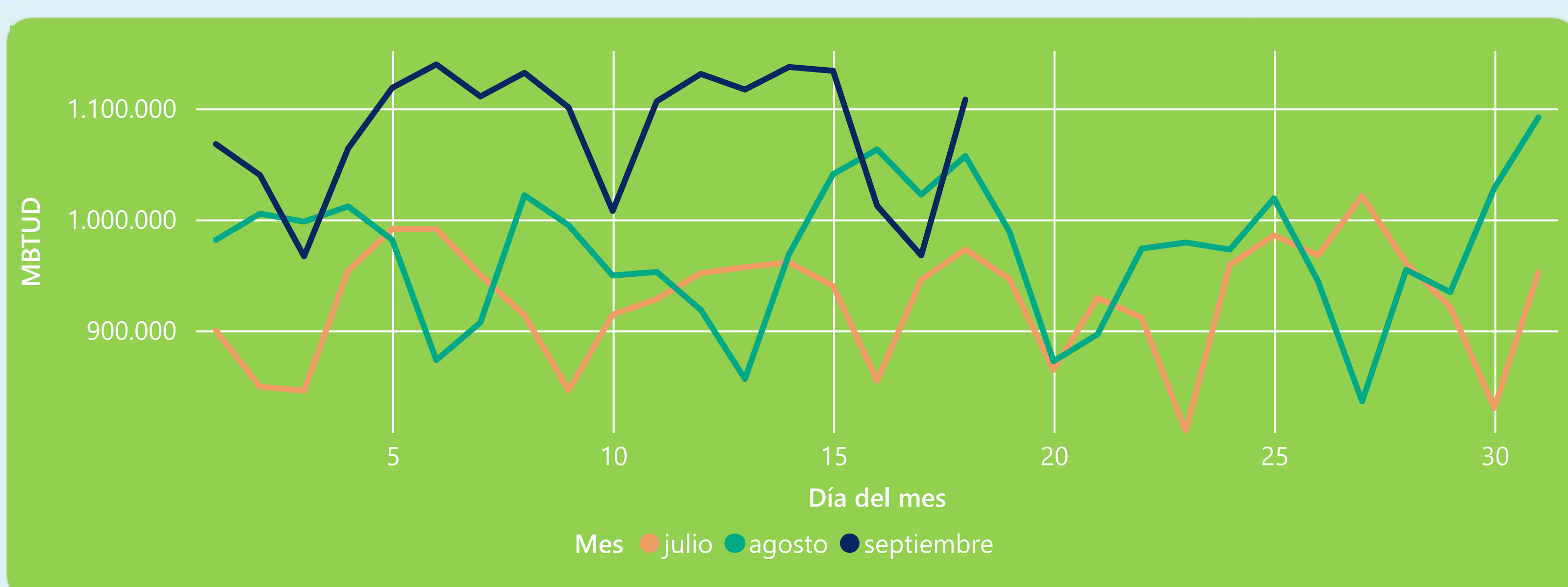
18 de septiembre 2023

1.108 GBTUD

Se registra un incremento de la cantidad de energía tomada de 0,14%, respecto al lunes de la semana pasada.

*Cálculo realizado comparando el promedio del día anterior con el mismo día de la semana anterior

ENERGÍA TOMADA DEL SISTEMA NACIONAL DE TRANSPORTE



La energía tomada aumentó un 4,81% respecto al mes de Agosto.

La energía tomada aumentó un 13,88% respecto al mes de Julio.

INFORMACIÓN OPERATIVA POR SISTEMA

17 de septiembre 2023

Energía inyectada

Energía tomada

Costa

467

450

Interior

595

517

Total

1062

968

18 de septiembre 2023

Energía inyectada

Energía tomada

Costa

545

504

Interior

596

603

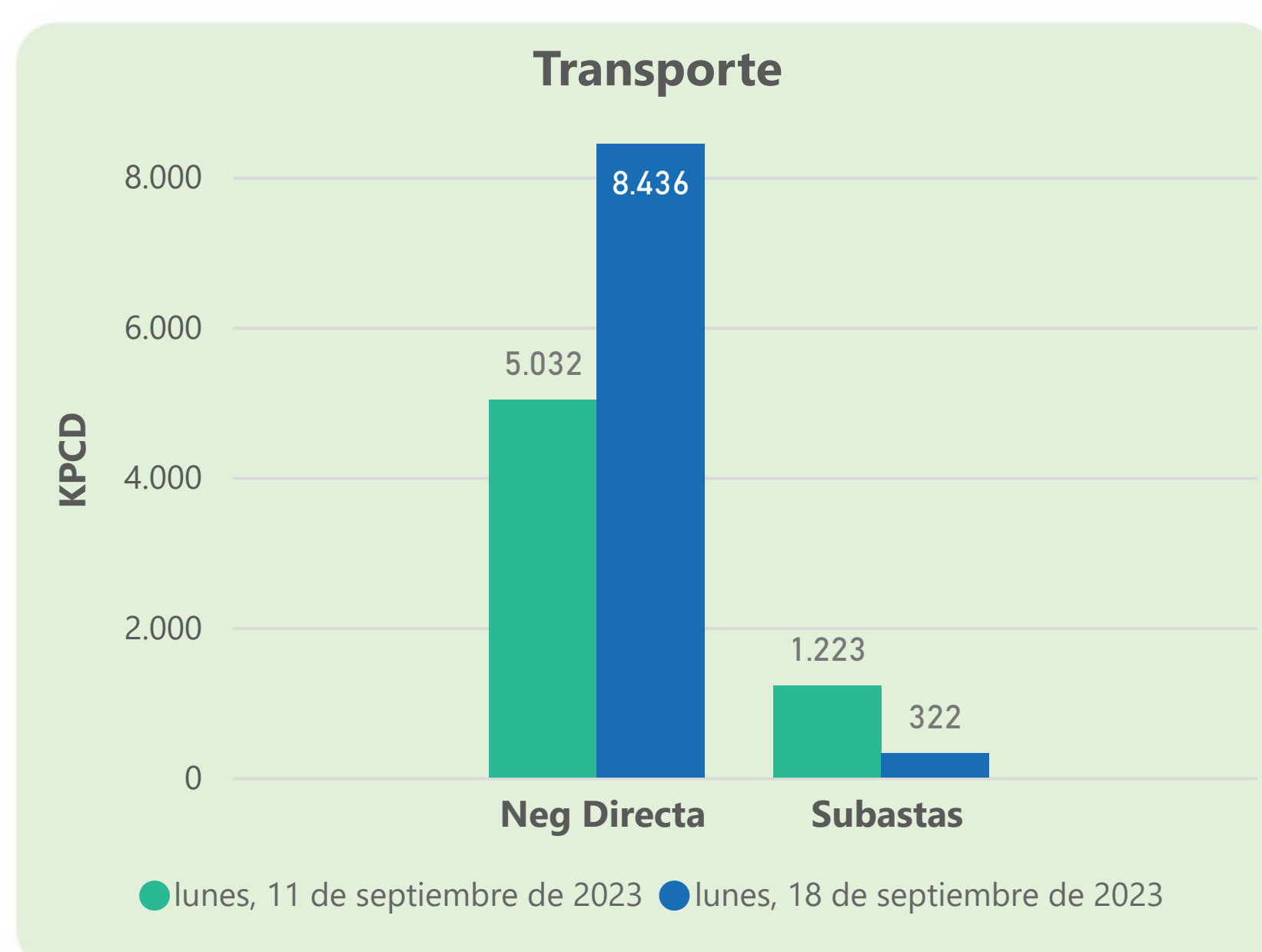
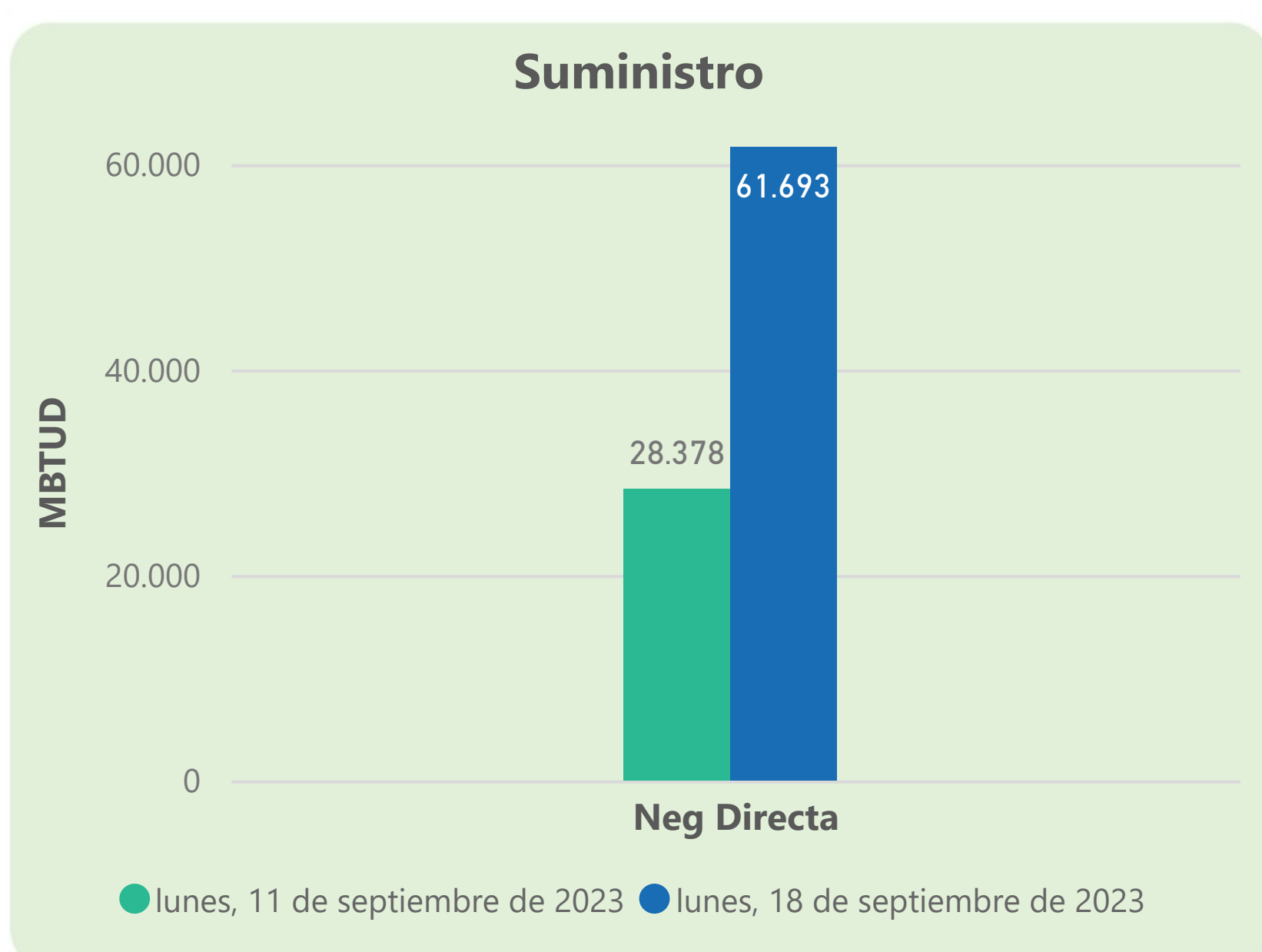
Total

1142

1108

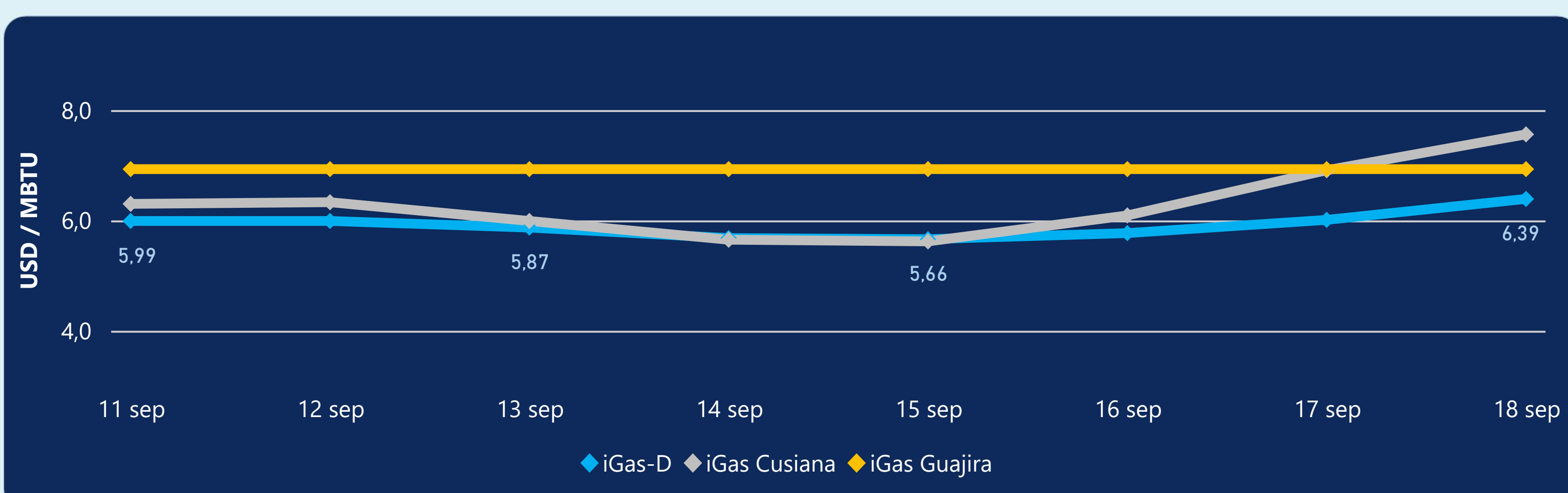
Las posibles diferencias presentadas entre el total de energía inyectada y total de entregas a usuarios finales puede ser ocasionada por almacenamientos en el sistema de transporte (empaquetamientos), pérdidas y consumos no reportados.

MERCADO SECUNDARIO



Se registraron contratos de suministro, realizados en negociación directa por 61693 MBTUD. Por capacidad de transporte se registraron contratos, realizados en negociación directa por 8436 KPCD y en subastas por 322 KPCD. En total la capacidad de transporte registrada fue de 8758 KPCD.

PRECIOS



El indicador de precios i-Gas presenta un incremento del 6,32%, alcanzando un valor de 6,39 USD/MBTU. El precio para entrega en la Guajira no presentó variaciones. El precio para entrega en Cusiana presenta un incremento del 9,41%, alcanzando un valor de 7,56 USD/MBTU.

18 de septiembre 2023



Henry Hub

2,73

USD/MBTU



LNG
Japón - Corea

13,99

USD/MBTU





COMPORTAMIENTO SUBASTA ÚSELO O VÉNDALO DE CORTO PLAZO



Suministro de Gas Natural*

Variación en el número de adjudicaciones

0%

Variación en las cantidades adjudicadas

-80%



*Cálculo realizado comparando el promedio del último y penúltimo día adjudicado



Puntos de Entrega Adjudicados

12 de julio de 2023

2 de agosto de 2023

Punto entrega	Cantidad (MBTUD)	Número de adjudicaciones	Precio* (USD/MBTU)
CUPIAGUA	70	1	ND
CUSIANA	300	1	ND

Punto entrega	Cantidad (MBTUD)	Número de adjudicaciones	Precio* (USD/MBTU)
CUPIAGUA	2	1	ND
CUSIANA	71	1	ND



Rutas de Transporte Adjudicadas

11 de septiembre 2023

18 de septiembre 2023

Ruta	Capacidad (KPCD)	Precio* (\$/KPC)
CUSIANA - SABANA_F	949	1.866,70
CUSIANA - VASCONIA	274	ND

Ruta	Capacidad (KPCD)	Precio* (\$/KPC)
CUSIANA - SABANA_F	419	1.866,70



Capacidad de transporte*

Variación en el número de adjudicaciones

-33 %



Variación en las cantidades adjudicadas

-66 %



*Cálculo realizado comparando el promedio del día anterior con el mismo día de la semana anterior