

## AL DÍA CON EL GESTOR

20 de septiembre 2023

### ENERGÍA TOMADA DEL SISTEMA NACIONAL DE TRANSPORTE

12 de septiembre de 2023

**1.131 GBTUD**



**-1,61 %**

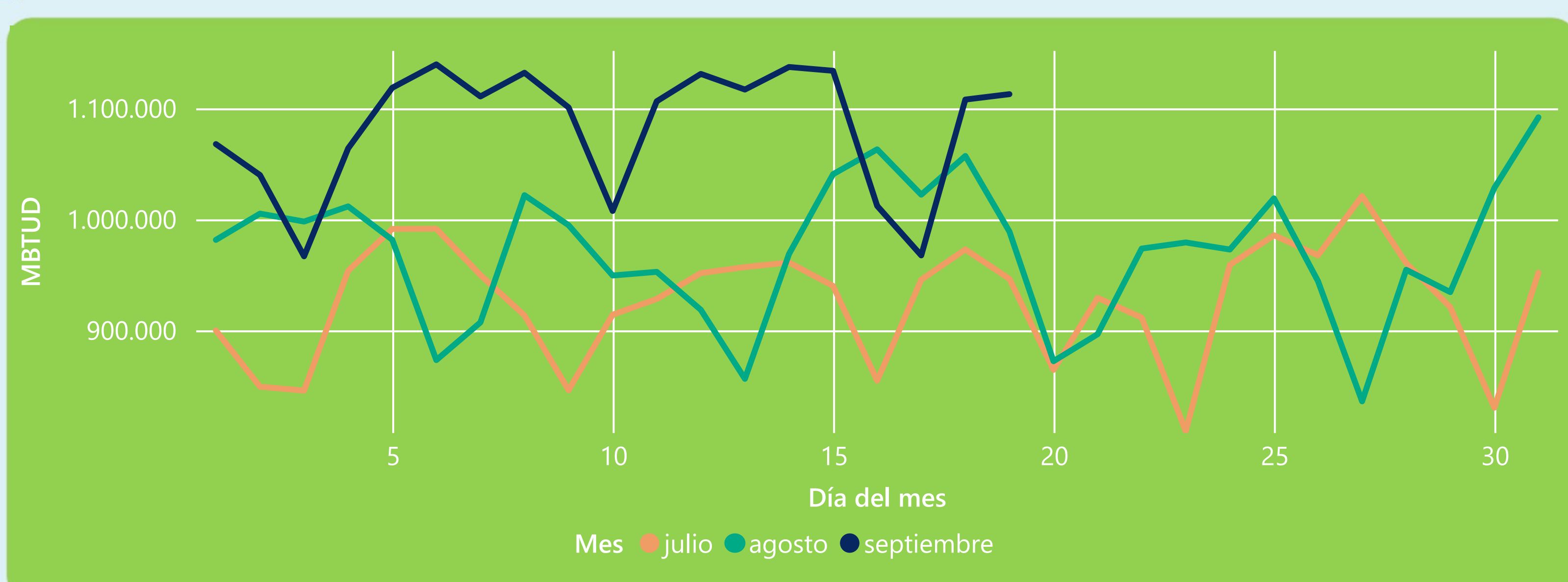
19 de septiembre 2023

**1.113 GBTUD**

Se registra una reducción de la cantidad de energía tomada en un -1,61%, respecto al martes de la semana pasada.

\*Cálculo realizado comparando el promedio del día anterior con el mismo día de la semana anterior

### ENERGÍA TOMADA DEL SISTEMA NACIONAL DE TRANSPORTE



La energía tomada aumentó un 12,52% respecto al mes de Agosto.

La energía tomada aumentó un 17,58% respecto al mes de Julio.

### INFORMACIÓN OPERATIVA POR SISTEMA

18 de septiembre 2023

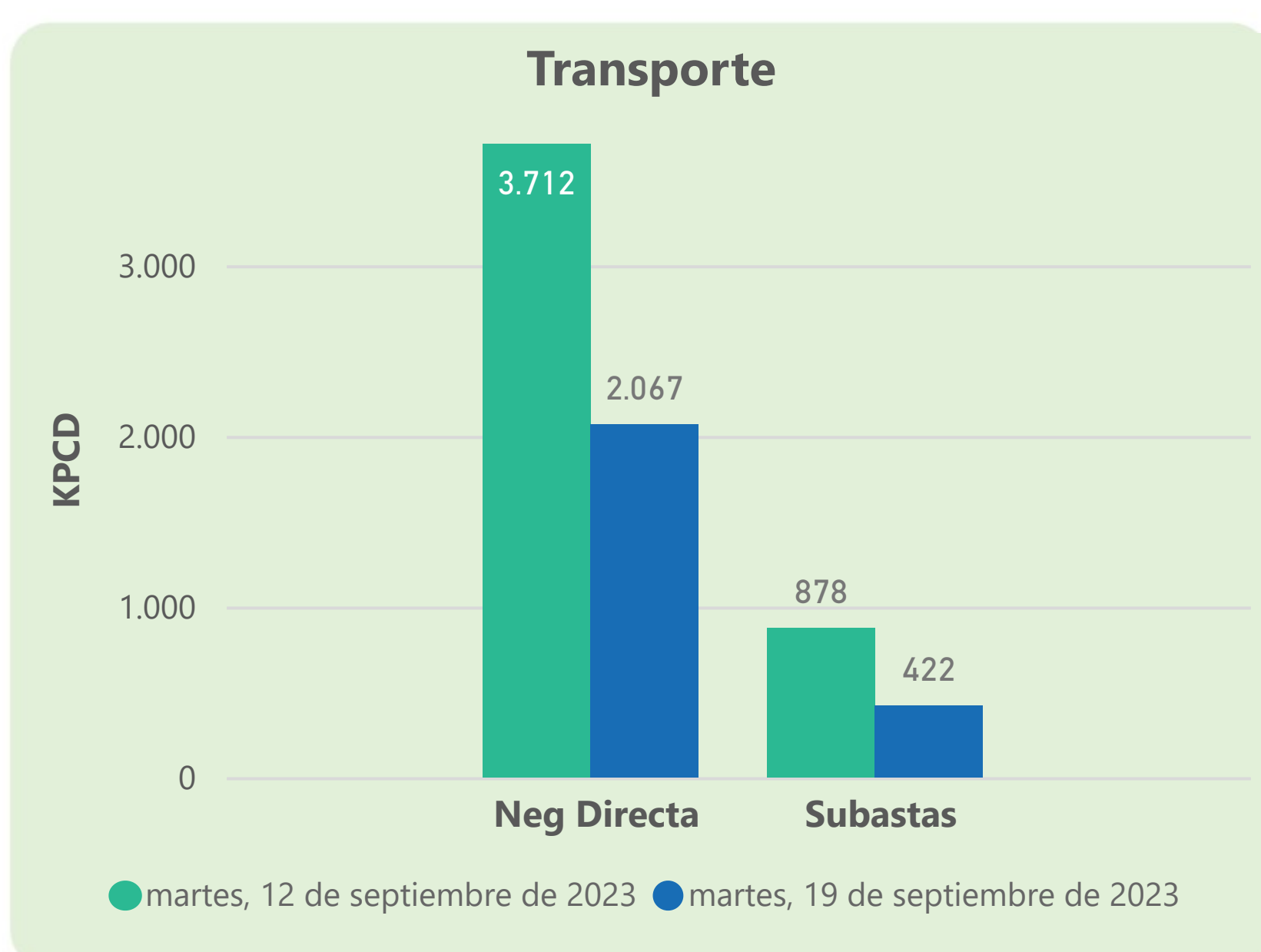
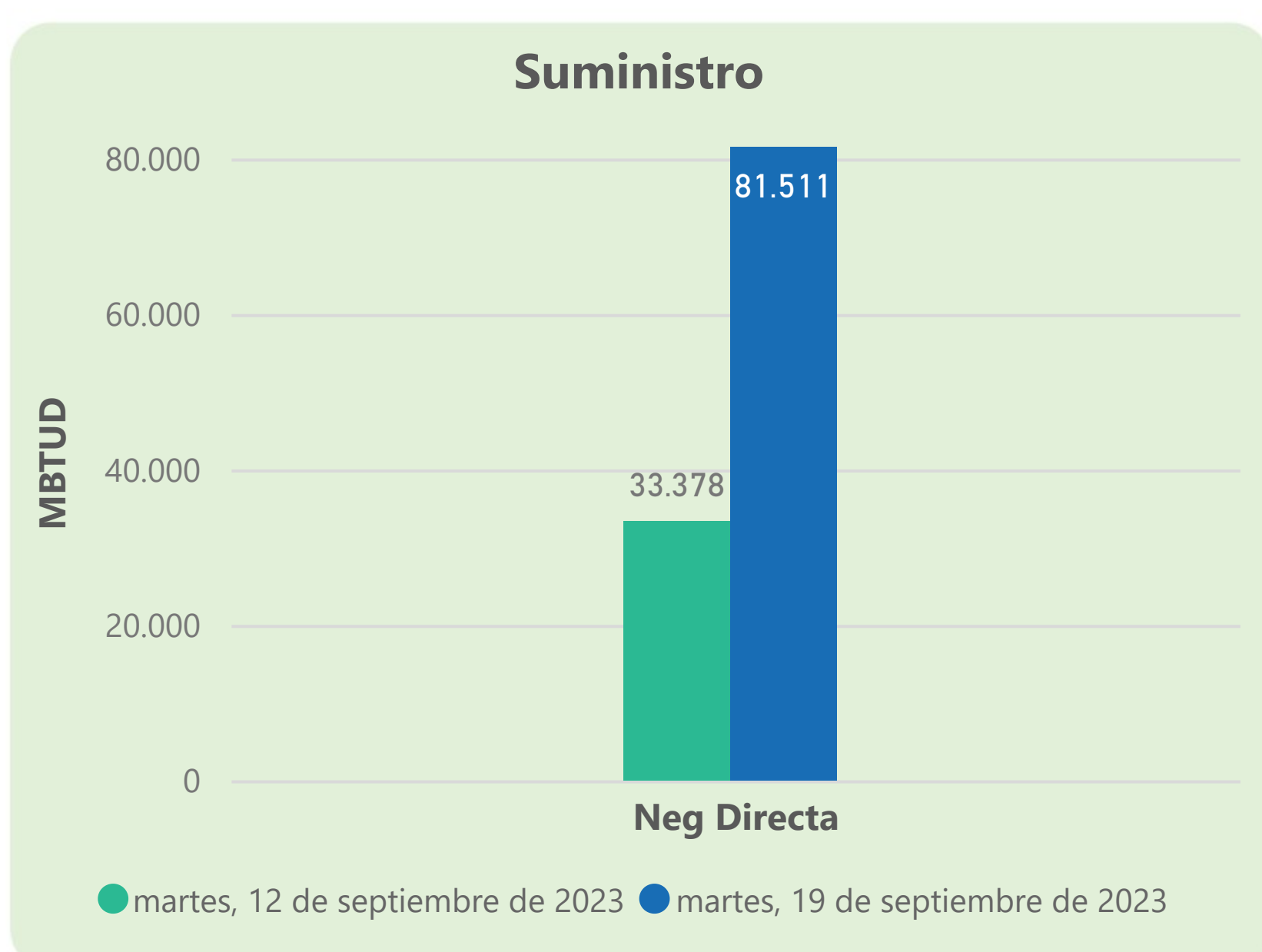
	Energía inyectada	Energía tomada
Costa	545	504
Interior	596	603
<b>Total</b>	<b>1142</b>	<b>1108</b>

19 de septiembre 2023

	Energía inyectada	Energía tomada
Costa	568	517
Interior	570	596
<b>Total</b>	<b>1138</b>	<b>1113</b>

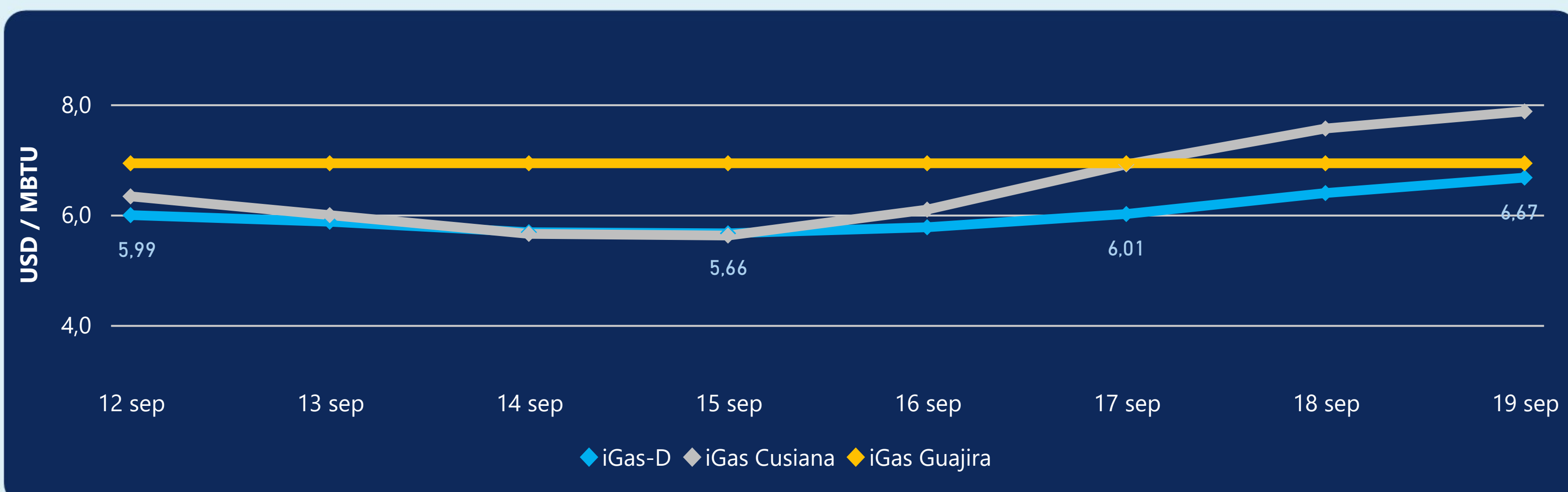
Las posibles diferencias presentadas entre el total de energía inyectada y total de entregas a usuarios finales puede ser ocasionada por almacenamientos en el sistema de transporte (empaquetamientos), pérdidas y consumos no reportados.

### MERCADO SECUNDARIO



Se registraron contratos de suministro, realizados en negociación directa por 81511 MBTUD. Por capacidad de transporte se registraron contratos, realizados en negociación directa por 2067 KPCD y en subastas por 422 KPCD. En total la capacidad de transporte registrada fue de 2489 KPCD.

### PRECIOS



El indicador de precios i-Gas presenta un incremento del 4,38%, alcanzando un valor de 6,67 USD/MBTU. El precio para entrega en la Guajira no presentó variaciones. El precio para entrega en Cusiana presenta un incremento del 4,1%, alcanzando un valor de 7,87 USD/MBTU.

19 de septiembre 2023



Henry Hub

**2,85**

USD/MBTU



LNG  
Japón - Corea

**14,25**

USD/MBTU





## COMPORTAMIENTO SUBASTA ÚSELO O VÉNDALO DE CORTO PLAZO



### Suministro de Gas Natural\*

Variación en el número de adjudicaciones

**0%**

Variación en las cantidades adjudicadas

**-80%**



\*Cálculo realizado comparando el promedio del último y penúltimo día adjudicado



### Puntos de Entrega Adjudicados

12 de julio de 2023

2 de agosto de 2023

Punto entrega	Cantidad (MBTUD)	Número de adjudicaciones	Precio* (USD/MBTU)
CUPIAGUA	70	1	ND
CUSIANA	300	1	ND

Punto entrega	Cantidad (MBTUD)	Número de adjudicaciones	Precio* (USD/MBTU)
CUPIAGUA	2	1	ND
CUSIANA	71	1	ND



### Rutas de Transporte Adjudicadas

12 de septiembre 2023

19 de septiembre 2023

Ruta	Capacidad (KPCD)	Precio* (\$/KPC)
CUSIANA - SABANA_F	878	1.866,70

Ruta	Capacidad (KPCD)	Precio* (\$/KPC)
CUSIANA - SABANA_F	422	1.866,70



### Capacidad de transporte\*

Variación en el número de adjudicaciones

**0 %**

Variación en las cantidades adjudicadas

**-52 %**



\*Cálculo realizado comparando el promedio del día anterior con el mismo día de la semana anterior