

AL DÍA CON EL GESTOR

24 de septiembre 2023

ENERGÍA TOMADA DEL SISTEMA NACIONAL DE TRANSPORTE

16 de septiembre de 2023

1.012 GBTUD



7,96 %

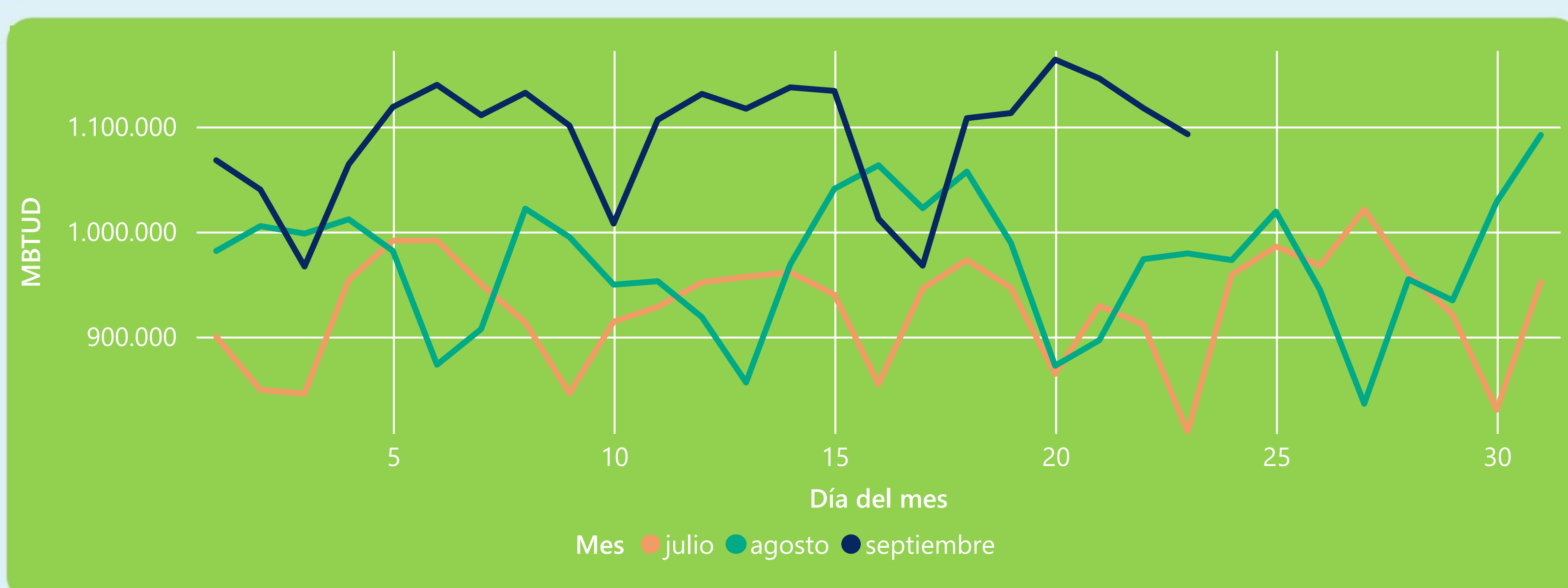
23 de septiembre 2023

1.093 GBTUD

Se registra un incremento de la cantidad de energía tomada de 7,96%, respecto al sábado de la semana pasada.

*Cálculo realizado comparando el promedio del día anterior con el mismo día de la semana anterior

ENERGÍA TOMADA DEL SISTEMA NACIONAL DE TRANSPORTE



La energía tomada aumentó un 11,59% respecto al mes de Agosto.

La energía tomada aumentó un 35,02% respecto al mes de Julio.

INFORMACIÓN OPERATIVA POR SISTEMA

22 de septiembre 2023

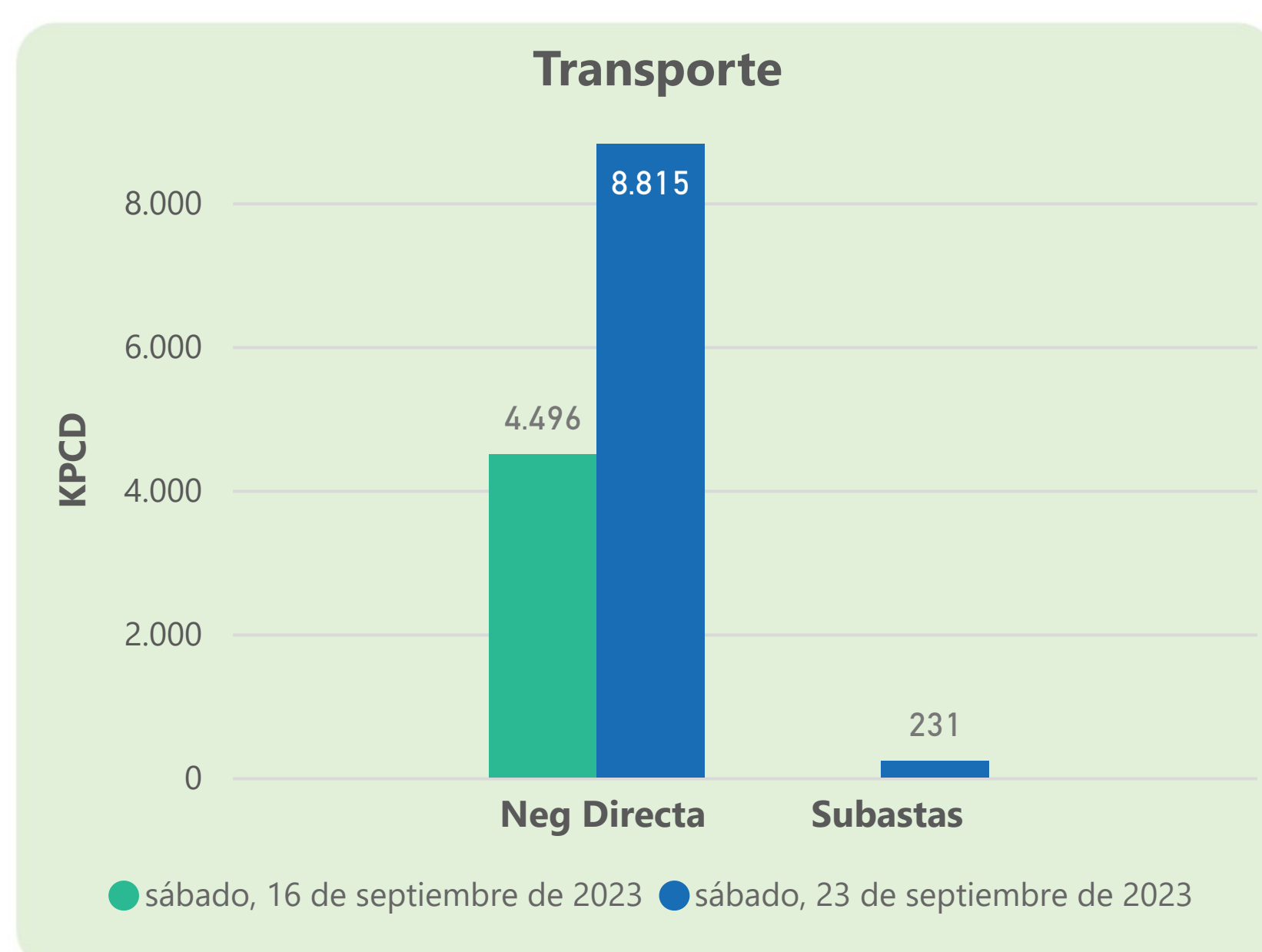
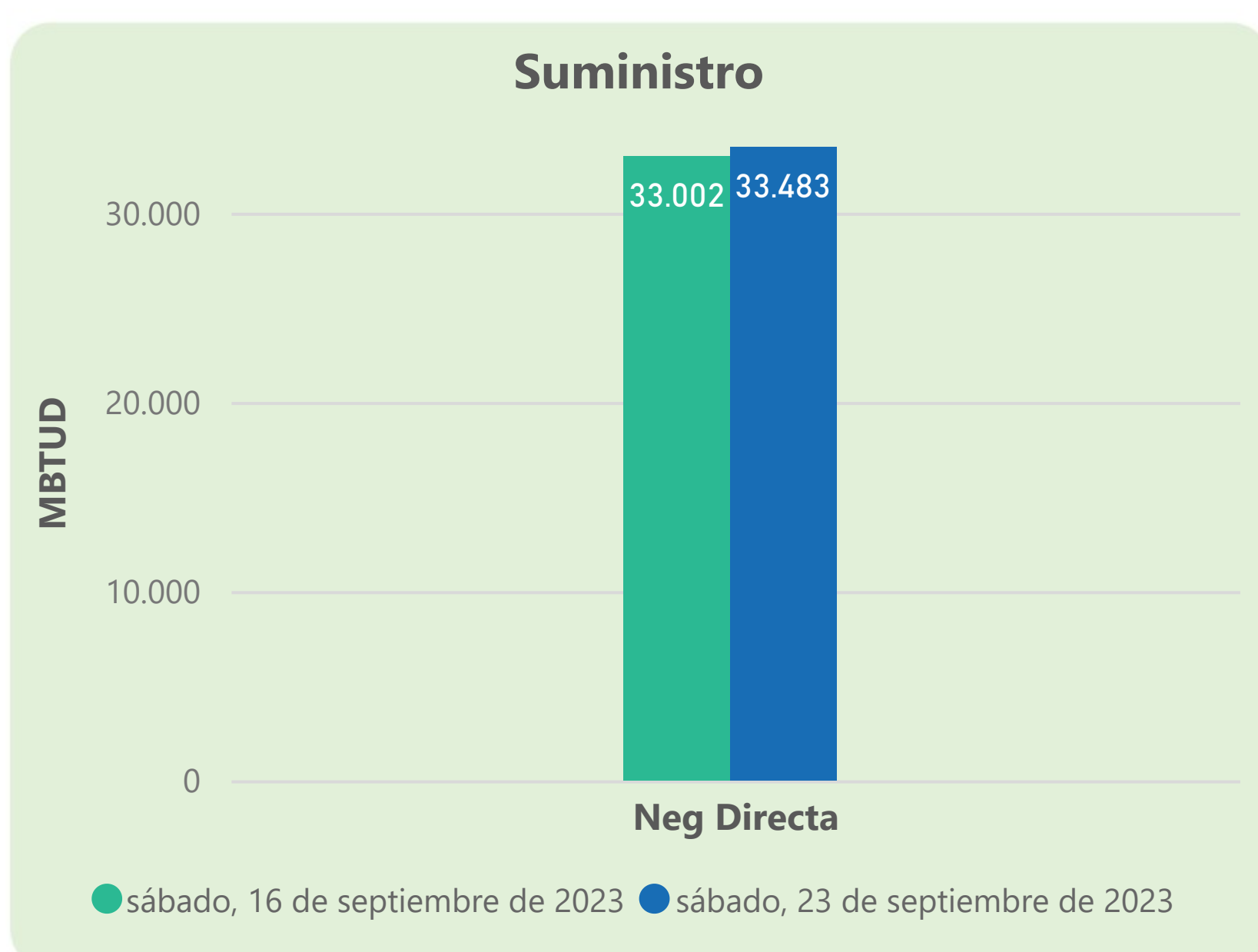
	Energía inyectada	Energía tomada
Costa	562	529
Interior	594	588
Total	1156	1117

23 de septiembre 2023

	Energía inyectada	Energía tomada
Costa	544	525
Interior	587	567
Total	1131	1093

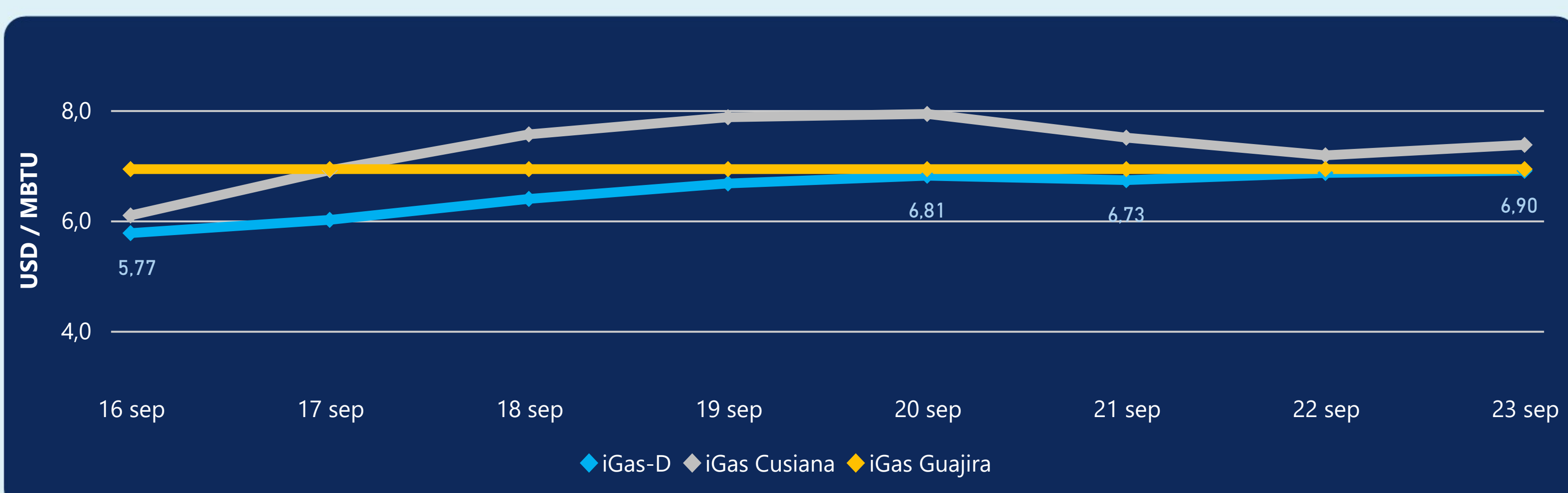
Las posibles diferencias presentadas entre el total de energía inyectada y total de entregas a usuarios finales puede ser ocasionada por almacenamientos en el sistema de transporte (empaquetamientos), pérdidas y consumos no reportados.

MERCADO SECUNDARIO



Se registraron contratos de suministro, realizados en negociación directa por 33483 MBTUD. Por capacidad de transporte se registraron contratos, realizados en negociación directa por 8815 KPCD y en subastas por 231 KPCD. En total la capacidad de transporte registrada fue de 9046 KPCD.

PRECIOS



El indicador de precios i-Gas presenta un incremento del 0,58%, alcanzando un valor de 6,9 USD/MBTU. El precio para entrega en la Guajira no presentó variaciones. El precio para entrega en Cusiana presenta un incremento del 2,65%, alcanzando un valor de 7,37 USD/MBTU.

23 de septiembre 2023



Henry Hub

2,64

USD/MBTU



LNG
Japón - Corea

14,60

USD/MBTU





COMPORTAMIENTO SUBASTA ÚSELO O VÉNDALO DE CORTO PLAZO



Suministro de Gas Natural*

Variación en el número de adjudicaciones

0%

Variación en las cantidades adjudicadas

-80%



*Cálculo realizado comparando el promedio del último y penúltimo día adjudicado



Puntos de Entrega Adjudicados

12 de julio de 2023

2 de agosto de 2023

Punto entrega	Cantidad (MBTUD)	Número de adjudicaciones	Precio* (USD/MBTU)
CUPIAGUA	70	1	ND
CUSIANA	300	1	ND

Punto entrega	Cantidad (MBTUD)	Número de adjudicaciones	Precio* (USD/MBTU)
CUPIAGUA	2	1	ND
CUSIANA	71	1	ND



Rutas de Transporte Adjudicadas

16 de septiembre 2023

23 de septiembre 2023

Ruta	Capacidad (KPCD)	Precio* (\$/KPC)

Ruta	Capacidad (KPCD)	Precio* (\$/KPC)
CUSIANA - SABANA_F	231	ND
CUSIANA - OCOA	68	ND



Capacidad de transporte*

Variación en el número de adjudicaciones

-100 % ↓

Variación en las cantidades adjudicadas

-100 % ↓

*Cálculo realizado comparando el promedio del día anterior con el mismo día de la semana anterior