

AL DÍA CON EL GESTOR

22 de octubre 2023

ENERGÍA TOMADA DEL SISTEMA NACIONAL DE TRANSPORTE

14 de octubre de 2023

1.150 GBTUD



-0,35 %

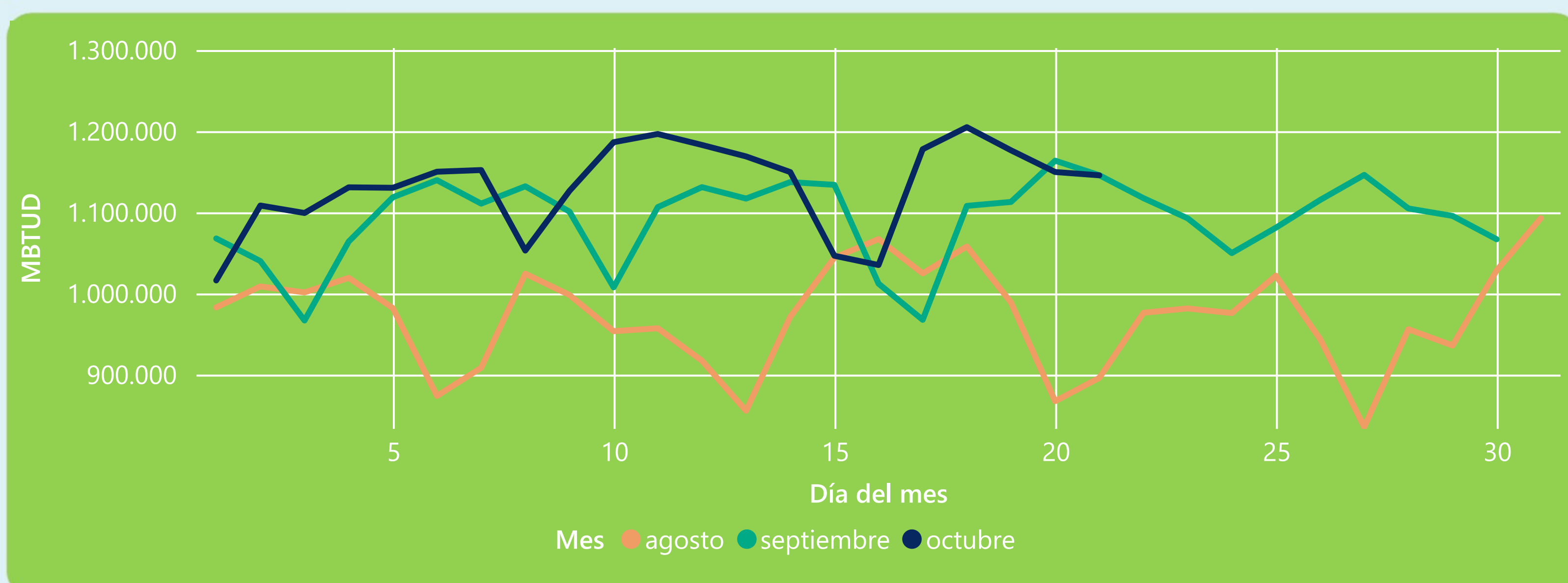
21 de octubre 2023

1.146 GBTUD

Se registra una reducción de la cantidad de energía tomada en un -0,35%, respecto al sábado de la semana pasada.

*Cálculo realizado comparando el promedio del día anterior con el mismo día de la semana anterior

ENERGÍA TOMADA DEL SISTEMA NACIONAL DE TRANSPORTE



La energía tomada se redujo un -0,01% respecto al mes de Septiembre.

La energía tomada aumentó un 27,86% respecto al mes de Agosto.

INFORMACIÓN OPERATIVA POR SISTEMA

20 de octubre 2023

Energía inyectada

Energía tomada

Costa

554

531

Interior

593

619

Total

1147

1150

21 de octubre 2023

Energía inyectada

Energía tomada

Costa

546

543

Interior

604

603

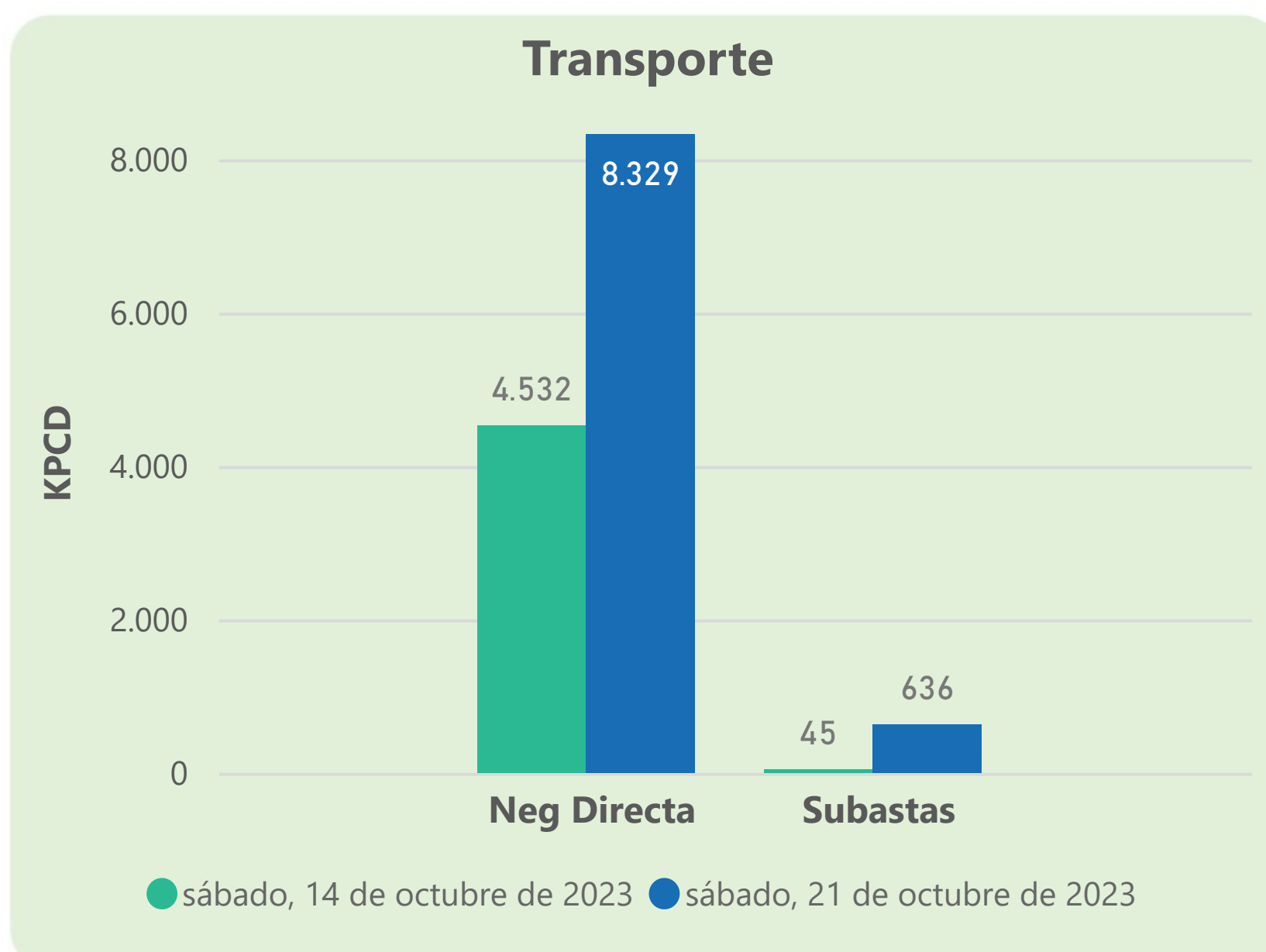
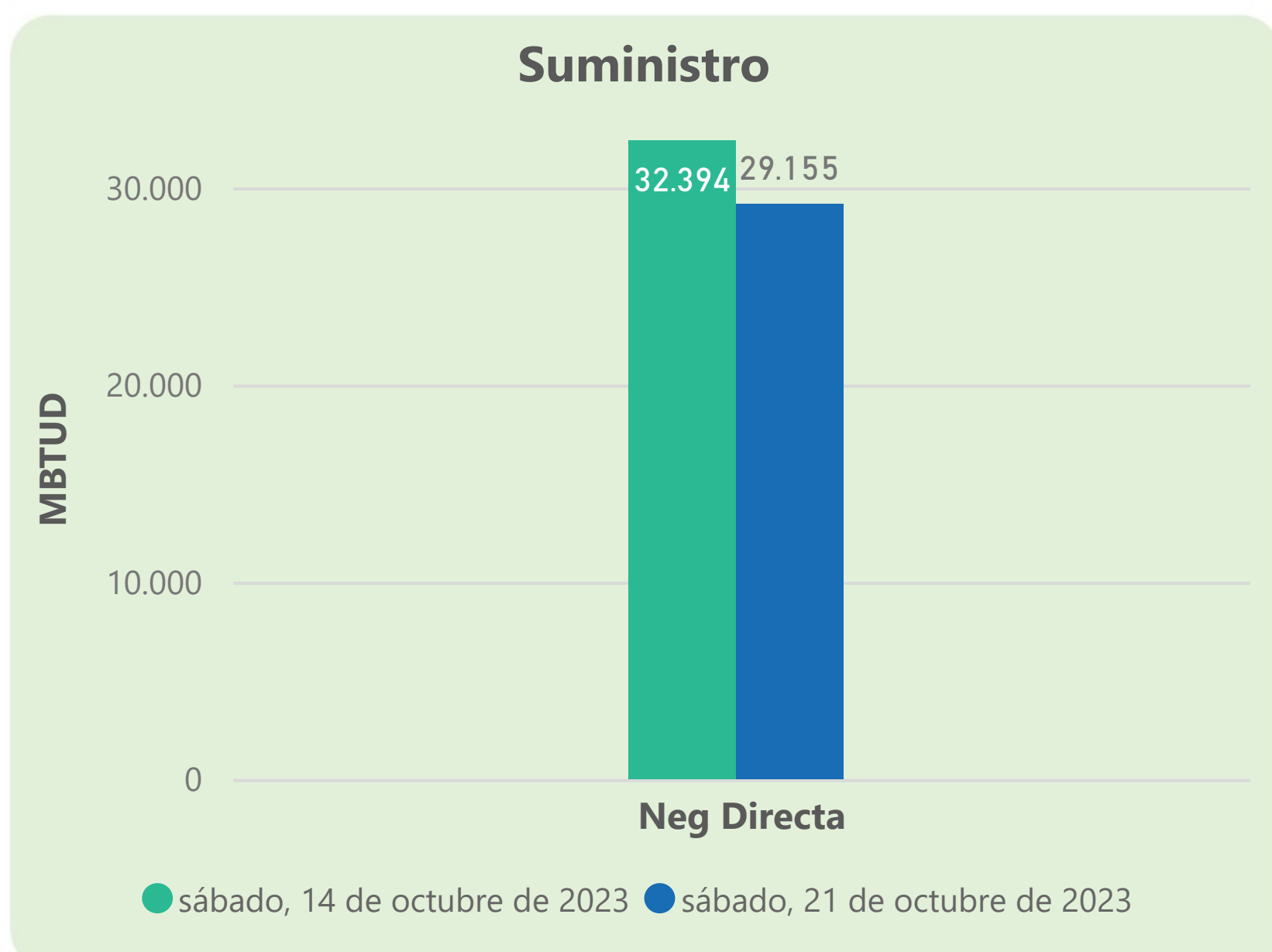
Total

1151

1146

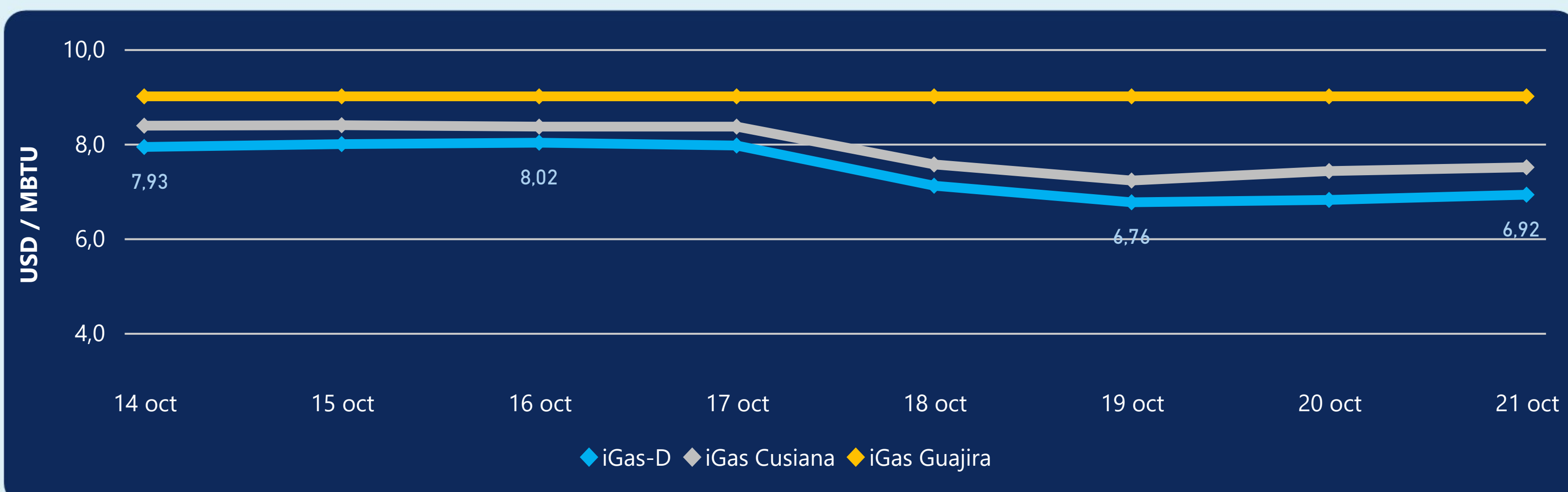
Las posibles diferencias presentadas entre el total de energía inyectada y total de entregas a usuarios finales puede ser ocasionada por almacenamientos en el sistema de transporte (empaquetamientos), pérdidas y consumos no reportados.

MERCADO SECUNDARIO



Se registraron contratos de suministro, realizados en negociación directa por 29155 MBTUD. Por capacidad de transporte se registraron contratos, realizados en negociación directa por 8329 KPCD y en subastas por 636 KPCD. En total la capacidad de transporte registrada fue de 8965 KPCD.

PRECIOS



El indicador de precios i-Gas presenta un incremento del 1,62%, alcanzando un valor de 6,92 USD/MBTU. El precio para entrega en la Guajira no presentó variaciones. El precio para entrega en Cusiana presenta un incremento del 1,08%, alcanzando un valor de 7,5 USD/MBTU.

21 de octubre 2023



Henry Hub

2,90

USD/MBTU



LNG
Japón - Corea

18,40

USD/MBTU





COMPORTAMIENTO SUBASTA ÚSELO O VÉNDALO DE CORTO PLAZO



Suministro de Gas Natural*

Variación en el número de adjudicaciones

0%

Variación en las cantidades adjudicadas

-80%



*Cálculo realizado comparando el promedio del último y penúltimo día adjudicado



Puntos de Entrega Adjudicados

12 de julio de 2023

2 de agosto de 2023

Punto entrega	Cantidad (MBTUD)	Número de adjudicaciones	Precio* (USD/MBTU)
CUPIAGUA	70	1	ND
CUSIANA	300	1	ND

Punto entrega	Cantidad (MBTUD)	Número de adjudicaciones	Precio* (USD/MBTU)
CUPIAGUA	2	1	ND
CUSIANA	71	1	ND



Rutas de Transporte Adjudicadas

14 de octubre 2023

21 de octubre 2023

Ruta	Capacidad (KPCD)	Precio* (\$/KPC)
CUSIANA - SABANA_F	45	ND

Ruta	Capacidad (KPCD)	Precio* (\$/KPC)
CUSIANA - SABANA_F	45	ND
CUSIANA - SABANA_F	591	ND



Capacidad de transporte*

Variación en el número de adjudicaciones

100 % ↑

Variación en las cantidades adjudicadas

1313 % ↑

*Cálculo realizado comparando el promedio del día anterior con el mismo día de la semana anterior