

AL DÍA CON EL GESTOR

30 de septiembre 2023

ENERGÍA TOMADA DEL SISTEMA NACIONAL DE TRANSPORTE

22 de septiembre de 2023

1.117 GBTUD



-1,96 %

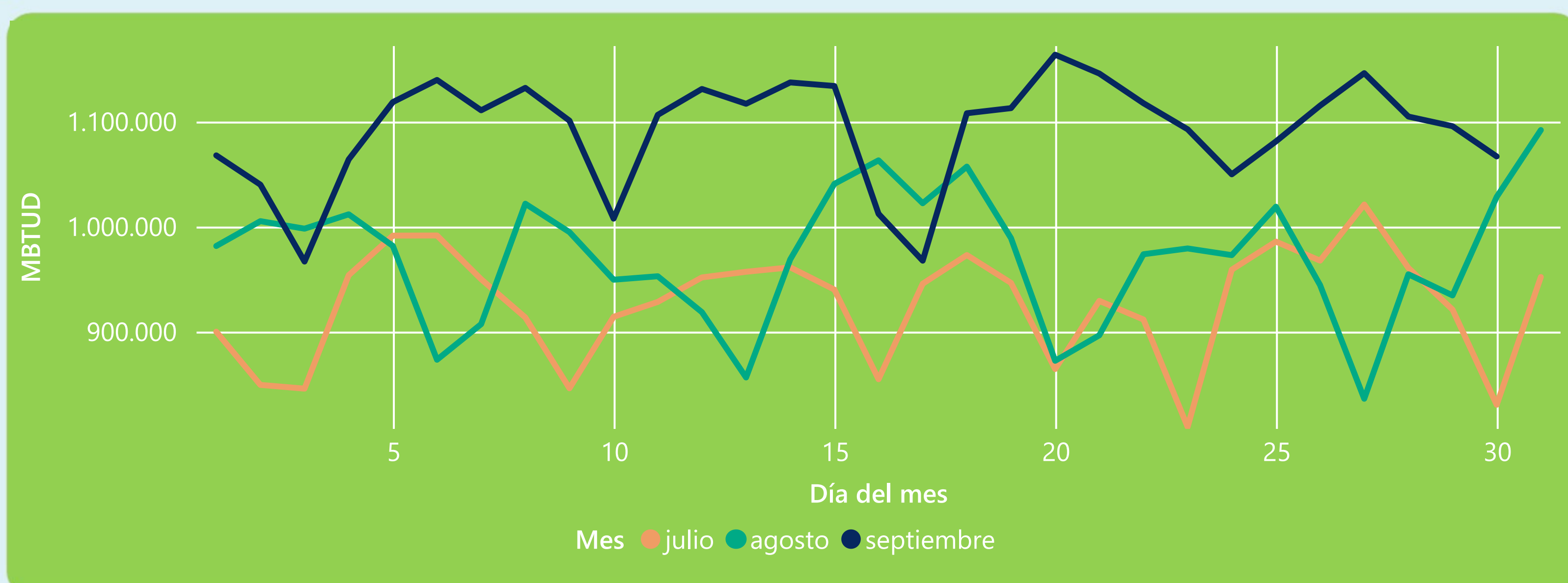
29 de septiembre 2023

1.096 GBTUD

Se registra una reducción de la cantidad de energía tomada en un -1,96%, respecto al viernes de la semana pasada.

*Cálculo realizado comparando el promedio del día anterior con el mismo día de la semana anterior

ENERGÍA TOMADA DEL SISTEMA NACIONAL DE TRANSPORTE



La energía tomada aumentó un 17,24% respecto al mes de Agosto.

La energía tomada aumentó un 18,97% respecto al mes de Julio.

INFORMACIÓN OPERATIVA POR SISTEMA

28 de septiembre 2023

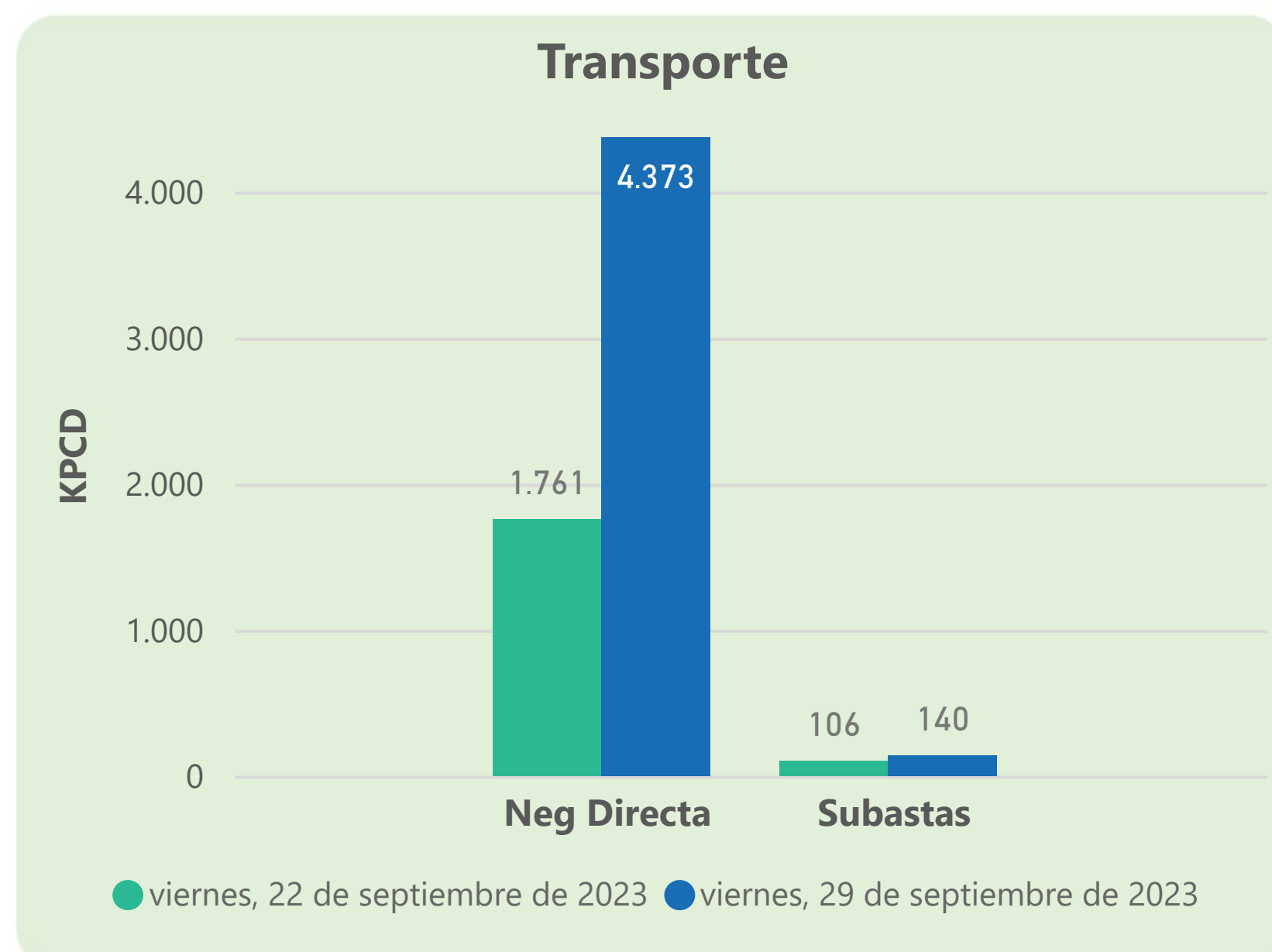
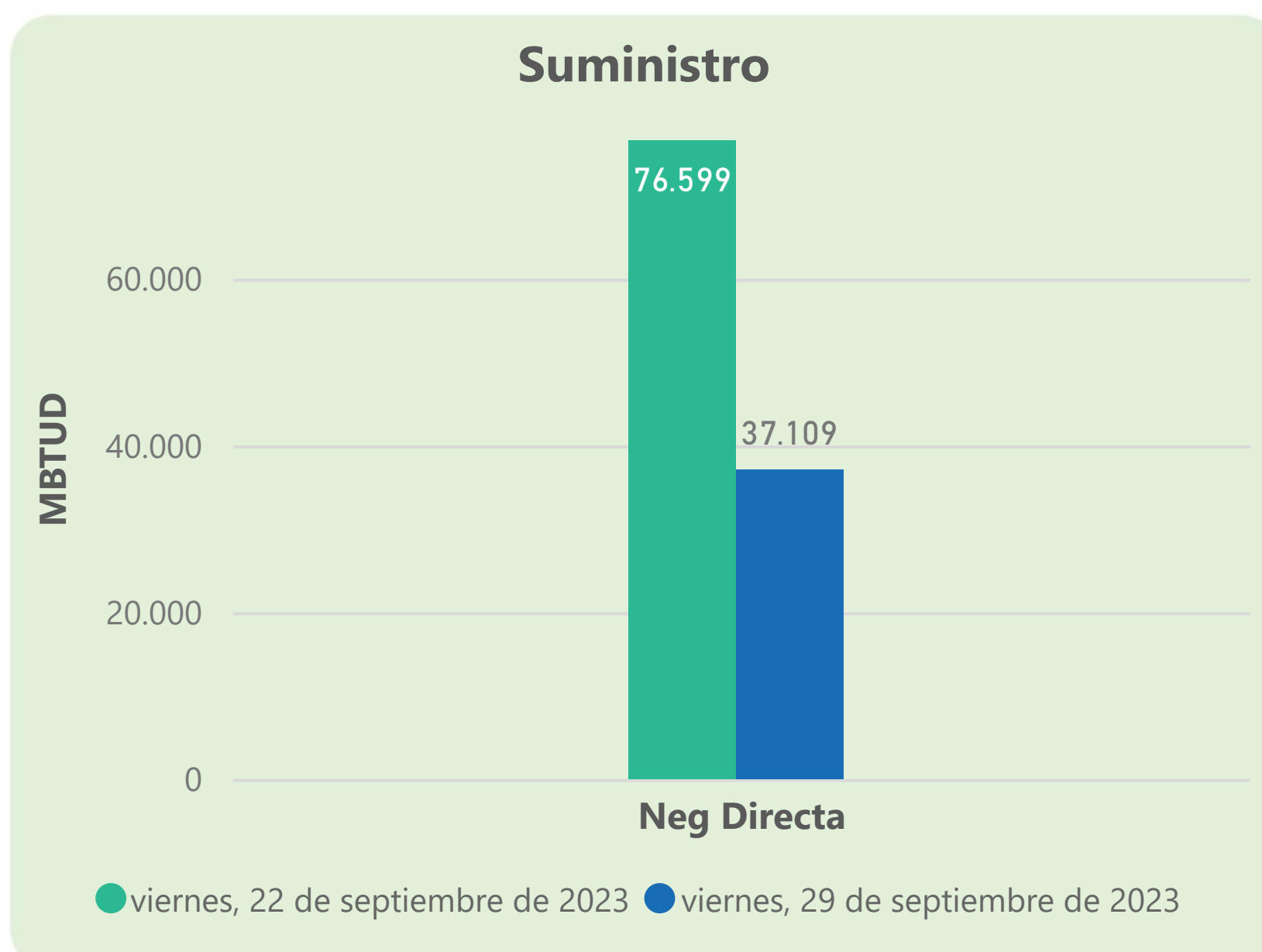
	Energía inyectada	Energía tomada
Costa	556	510
Interior	604	595
Total	1160	1105

29 de septiembre 2023

	Energía inyectada	Energía tomada
Costa	525	497
Interior	611	599
Total	1137	1096

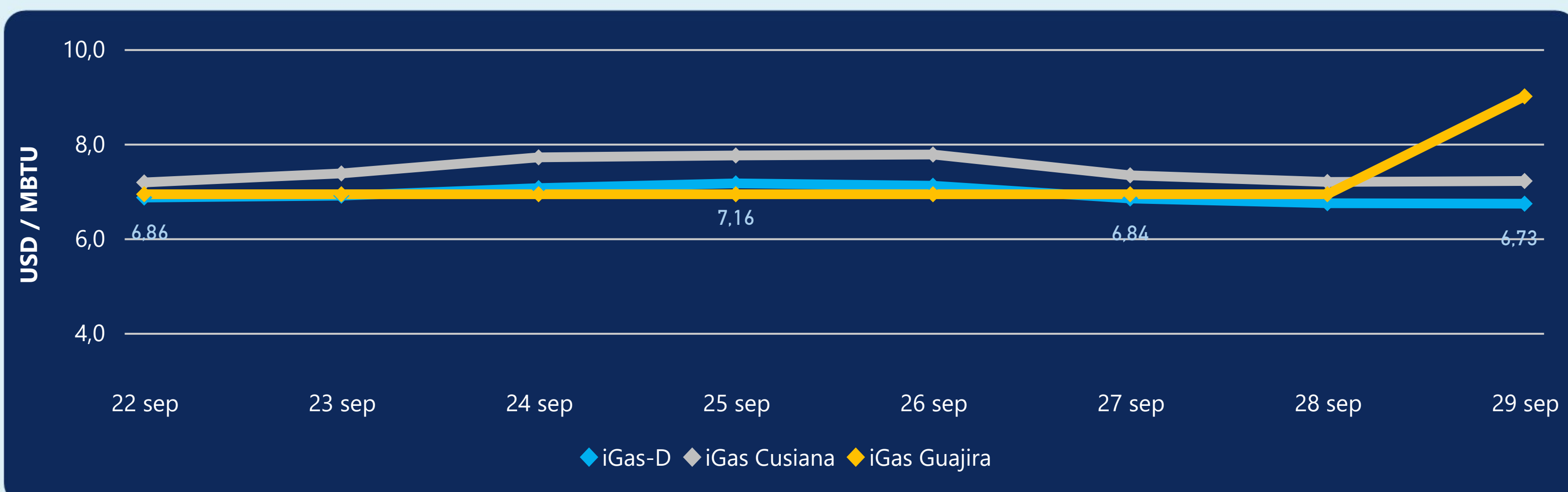
Las posibles diferencias presentadas entre el total de energía inyectada y total de entregas a usuarios finales puede ser ocasionada por almacenamientos en el sistema de transporte (empaquetamientos), pérdidas y consumos no reportados.

MERCADO SECUNDARIO



Se registraron contratos de suministro, realizados en negociación directa por 37109 MBTUD. Por capacidad de transporte se registraron contratos, realizados en negociación directa por 4373 KPCD y en subastas por 140 KPCD. En total la capacidad de transporte registrada fue de 4513 KPCD.

PRECIOS



El indicador de precios i-Gas presenta una reducción del -0,15%, alcanzando un valor de 6,73 USD/MBTU. El precio para entrega en la Guajira presenta un incremento del 29,87%, alcanzando un valor de 9 USD/MBTU. El precio para entrega en Cusiana presenta un incremento del 0,28%, alcanzando un valor de 7,21 USD/MBTU.

29 de septiembre 2023



Henry Hub

2,94

USD/MBTU



LNG
Japón - Corea

14,63

USD/MBTU





COMPORTAMIENTO SUBASTA ÚSELO O VÉNDALO DE CORTO PLAZO



Suministro de Gas Natural*

Variación en el número de adjudicaciones

0%

Variación en las cantidades adjudicadas

-80%



*Cálculo realizado comparando el promedio del último y penúltimo día adjudicado



Puntos de Entrega Adjudicados

12 de julio de 2023

2 de agosto de 2023

Punto entrega	Cantidad (MBTUD)	Número de adjudicaciones	Precio* (USD/MBTU)
CUPIAGUA	70	1	ND
CUSIANA	300	1	ND

Punto entrega	Cantidad (MBTUD)	Número de adjudicaciones	Precio* (USD/MBTU)
CUPIAGUA	2	1	ND
CUSIANA	71	1	ND



Rutas de Transporte Adjudicadas

22 de septiembre 2023

29 de septiembre 2023

Ruta	Capacidad (KPCD)	Precio* (\$/KPC)
CUSIANA - SABANA_F	538	1.866,70

Ruta	Capacidad (KPCD)	Precio* (\$/KPC)
CUSIANA - SABANA_F	425	1.866,70



Capacidad de transporte*

Variación en el número de adjudicaciones

0 %

Variación en las cantidades adjudicadas

-21 %



*Cálculo realizado comparando el promedio del día anterior con el mismo día de la semana anterior