

## AL DÍA CON EL GESTOR

2 de octubre 2023

### ENERGÍA TOMADA DEL SISTEMA NACIONAL DE TRANSPORTE

24 de septiembre de 2023

**1.050 GBTUD**



**-3,21 %**

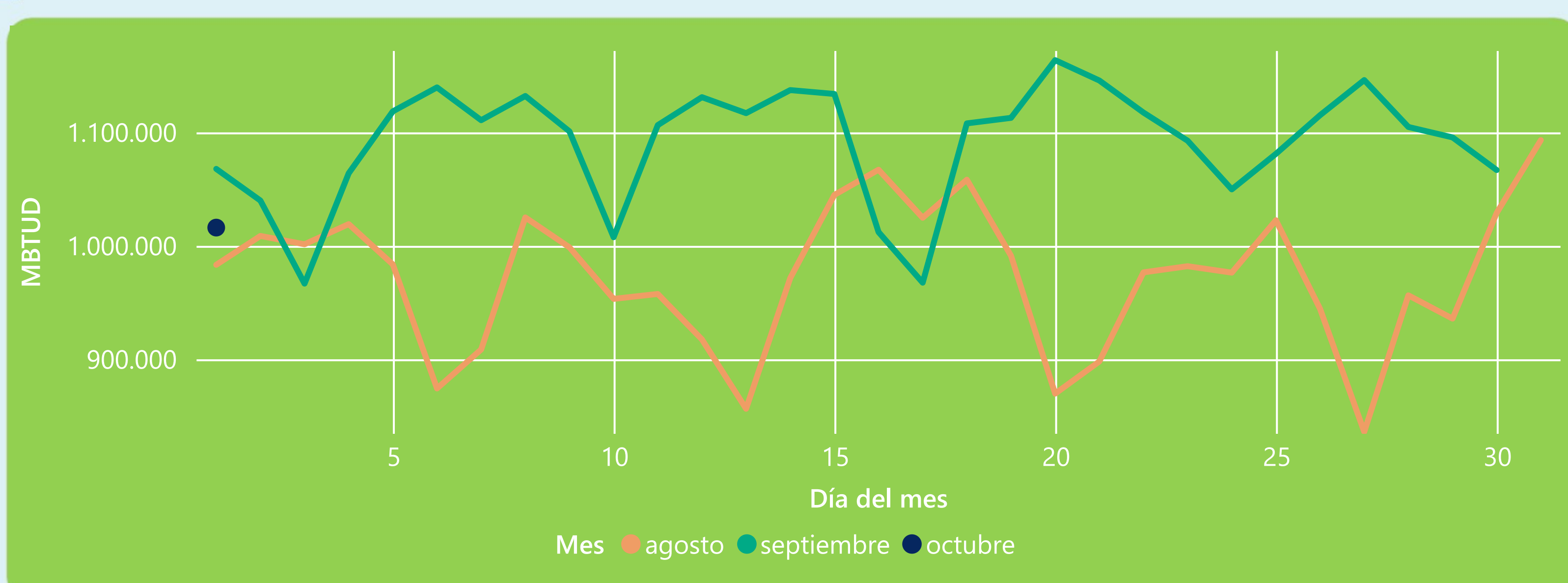
1 de octubre 2023

**1.016 GBTUD**

Se registra una reducción de la cantidad de energía tomada en un -3,21%, respecto al domingo de la semana pasada.

\*Cálculo realizado comparando el promedio del día anterior con el mismo día de la semana anterior

### ENERGÍA TOMADA DEL SISTEMA NACIONAL DE TRANSPORTE



La energía tomada se redujo un -4,85% respecto al mes de Septiembre.

La energía tomada aumentó un 3,34% respecto al mes de Agosto.

### INFORMACIÓN OPERATIVA POR SISTEMA

30 de septiembre 2023

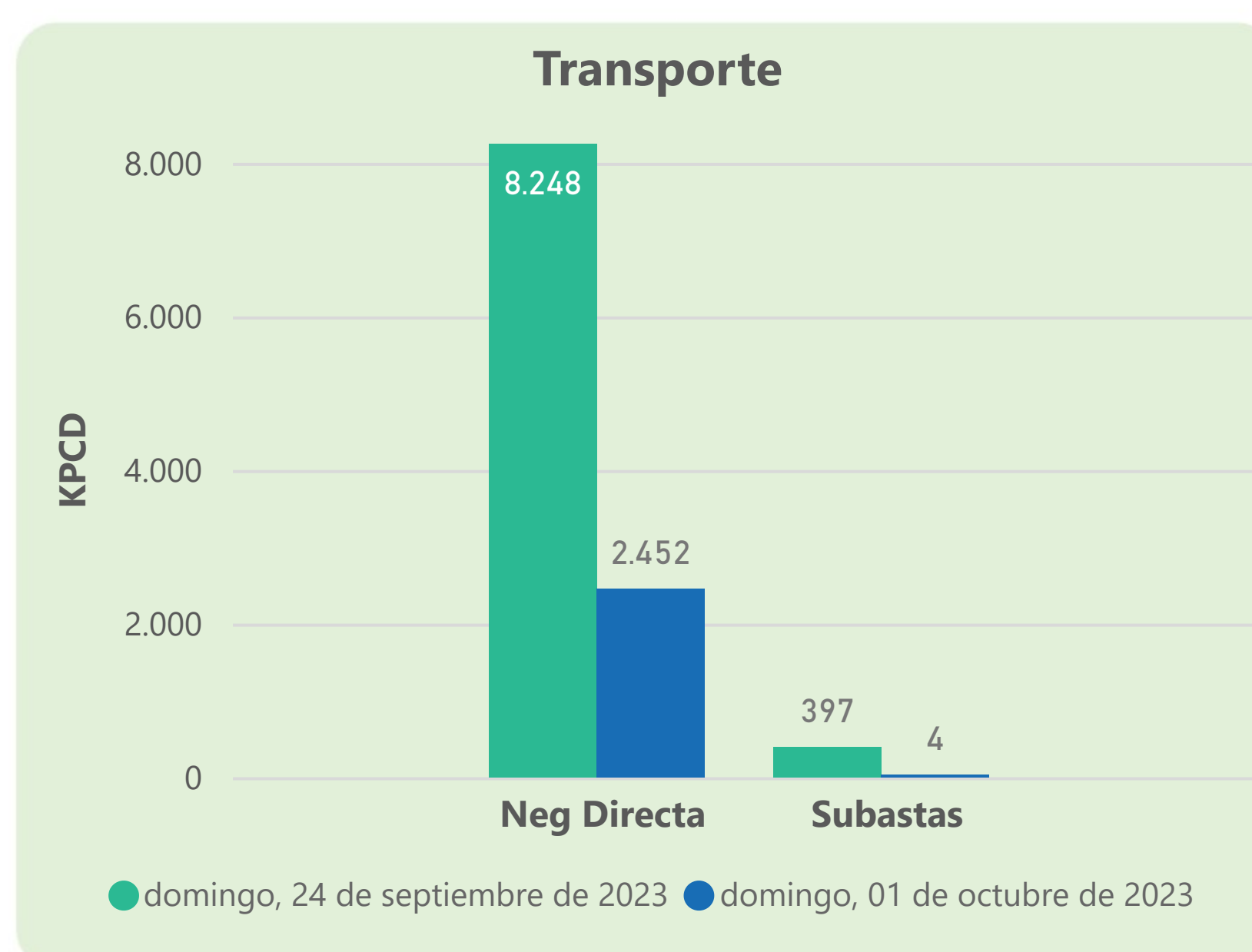
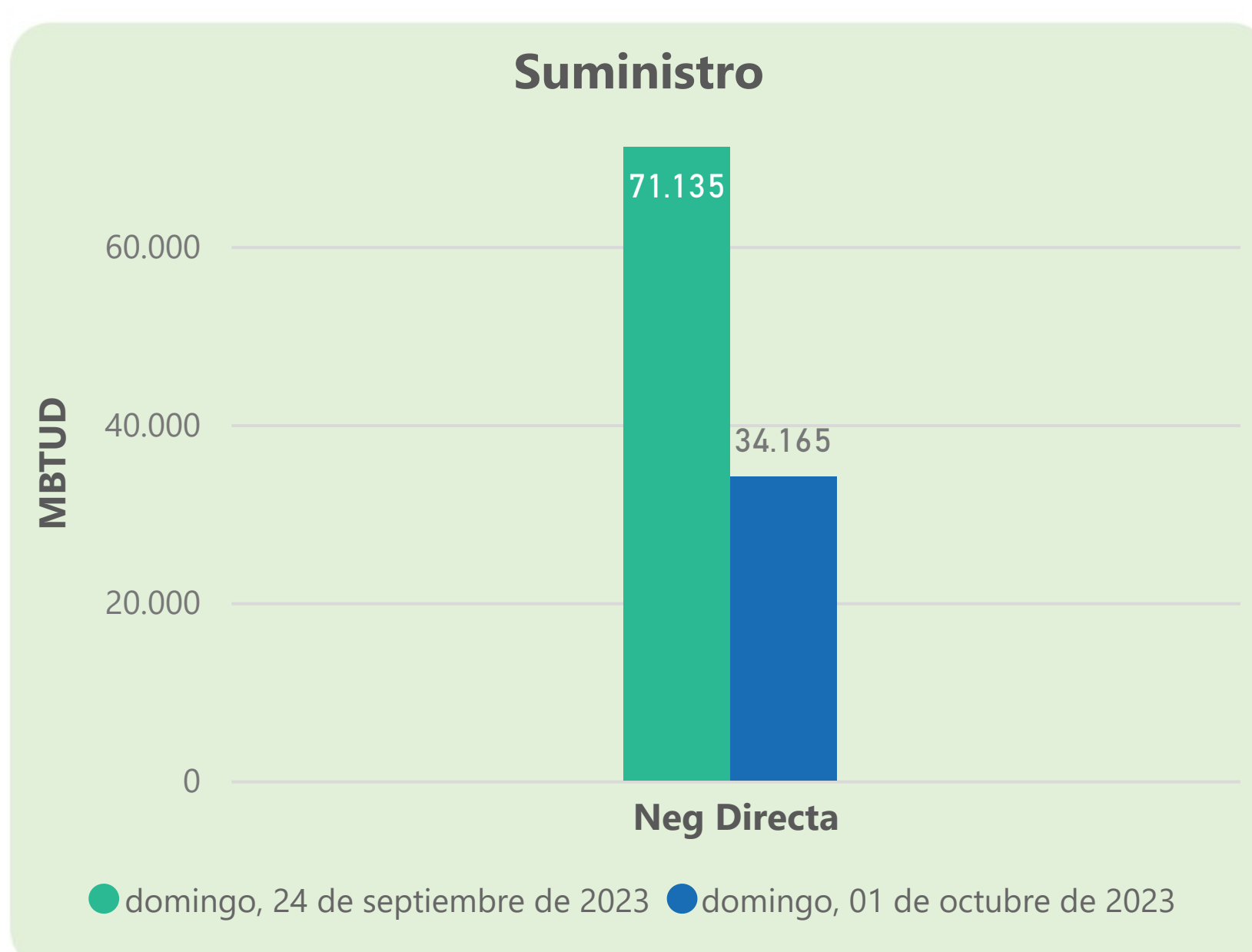
	Energía inyectada	Energía tomada
Costa	533	503
Interior	613	564
<b>Total</b>	<b>1146</b>	<b>1067</b>

1 de octubre 2023

	Energía inyectada	Energía tomada
Costa	538	501
Interior	605	515
<b>Total</b>	<b>1143</b>	<b>1016</b>

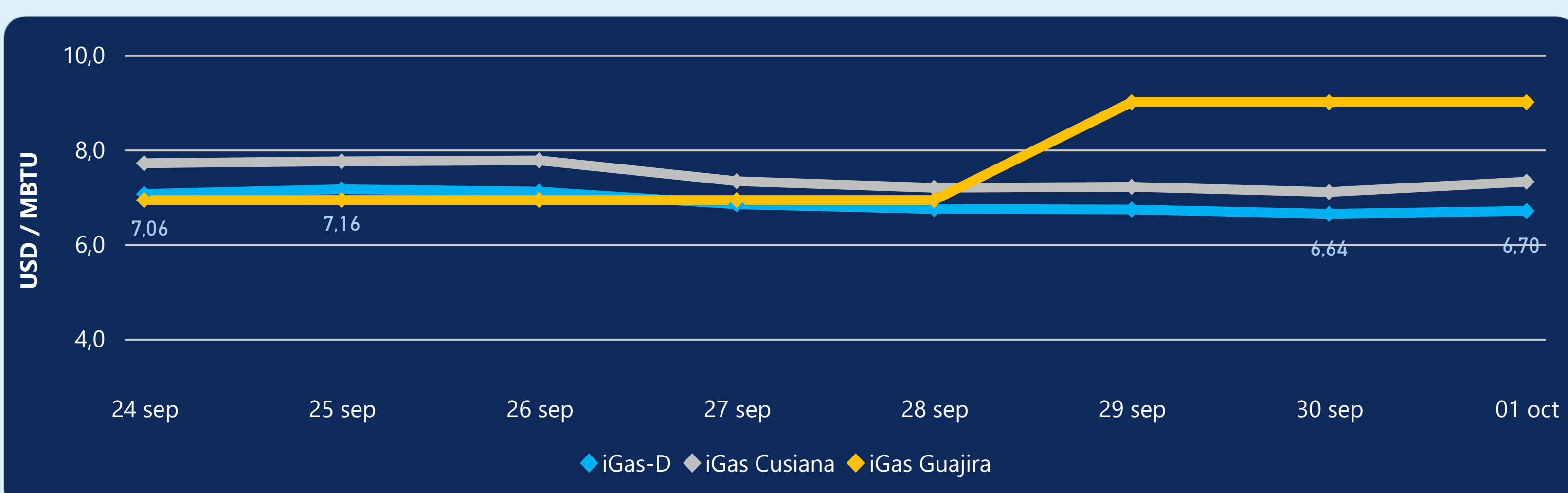
Las posibles diferencias presentadas entre el total de energía inyectada y total de entregas a usuarios finales puede ser ocasionada por almacenamientos en el sistema de transporte (empaquetamientos), pérdidas y consumos no reportados.

### MERCADO SECUNDARIO



Se registraron contratos de suministro, realizados en negociación directa por 34165 MBTUD. Por capacidad de transporte se registraron contratos, realizados en negociación directa por 2452 KPCD y en subastas por 4 KPCD. En total la capacidad de transporte registrada fue de 2456 KPCD.

### PRECIOS



El indicador de precios i-Gas presenta un incremento del 0,9%, alcanzando un valor de 6,7 USD/MBTU. El precio para entrega en la Guajira no presentó variaciones. El precio para entrega en Cusiana presenta un incremento del 3,1%, alcanzando un valor de 7,32 USD/MBTU.

1 de octubre 2023



Henry Hub

**2,93**

USD/MBTU



LNG  
Japón - Corea

**14,63**

USD/MBTU



## COMPORTAMIENTO SUBASTA ÚSELO O VÉNDALO DE CORTO PLAZO



### Suministro de Gas Natural\*

Variación en el número de adjudicaciones

**0%**

Variación en las cantidades adjudicadas

**-80%**



\*Cálculo realizado comparando el promedio del último y penúltimo día adjudicado



### Puntos de Entrega Adjudicados

12 de julio de 2023

2 de agosto de 2023

Punto entrega	Cantidad (MBTUD)	Número de adjudicaciones	Precio* (USD/MBTU)
CUPIAGUA	70	1	ND
CUSIANA	300	1	ND

Punto entrega	Cantidad (MBTUD)	Número de adjudicaciones	Precio* (USD/MBTU)
CUPIAGUA	2	1	ND
CUSIANA	71	1	ND



### Rutas de Transporte Adjudicadas

24 de septiembre 2023

1 de octubre 2023

Ruta	Capacidad (KPCD)	Precio* (\$/KPC)
CUSIANA - SABANA_F	397	1.866,70

Ruta	Capacidad (KPCD)	Precio* (\$/KPC)
CUSIANA - SABANA_F	123	ND
CUSIANA - OCOA	37	ND



### Capacidad de transporte\*

Variación en el número de adjudicaciones

**0 %**

Variación en las cantidades adjudicadas

**-60 %**



\*Cálculo realizado comparando el promedio del día anterior con el mismo día de la semana anterior