

## AL DÍA CON EL GESTOR

6 de octubre 2023



### ENERGÍA TOMADA DEL SISTEMA NACIONAL DE TRANSPORTE

28 de septiembre de 2023

**1.105 GBTUD**



**2,31 %**

5 de octubre 2023

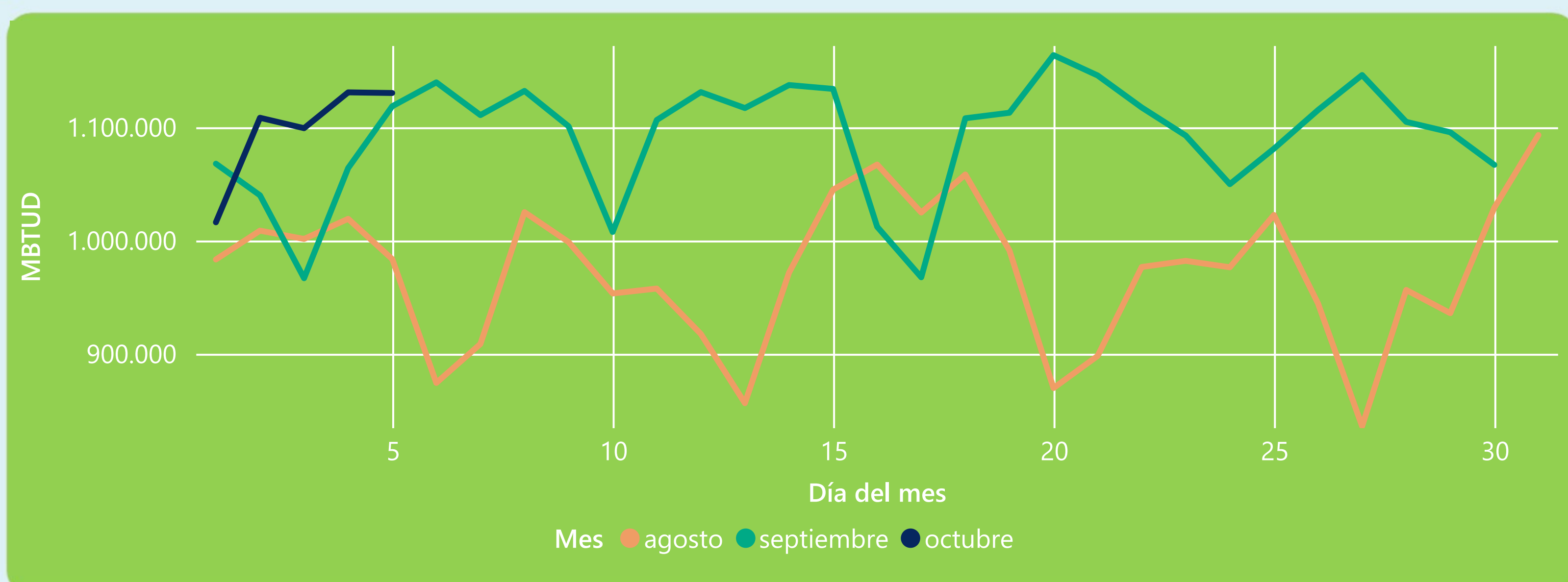
**1.130 GBTUD**

Se registra un incremento de la cantidad de energía tomada de 2,31%, respecto al jueves de la semana pasada.

\*Cálculo realizado comparando el promedio del día anterior con el mismo día de la semana anterior



### ENERGÍA TOMADA DEL SISTEMA NACIONAL DE TRANSPORTE



La energía tomada aumentó un 1,05% respecto al mes de Septiembre.

La energía tomada aumentó un 14,91% respecto al mes de Agosto.



### INFORMACIÓN OPERATIVA POR SISTEMA

4 de octubre 2023

Energía inyectada

Energía tomada

Costa

558

533

Interior

587

597

Total

1145

1131

5 de octubre 2023

Energía inyectada

Energía tomada

Costa

543

528

Interior

606

602

Total

1150

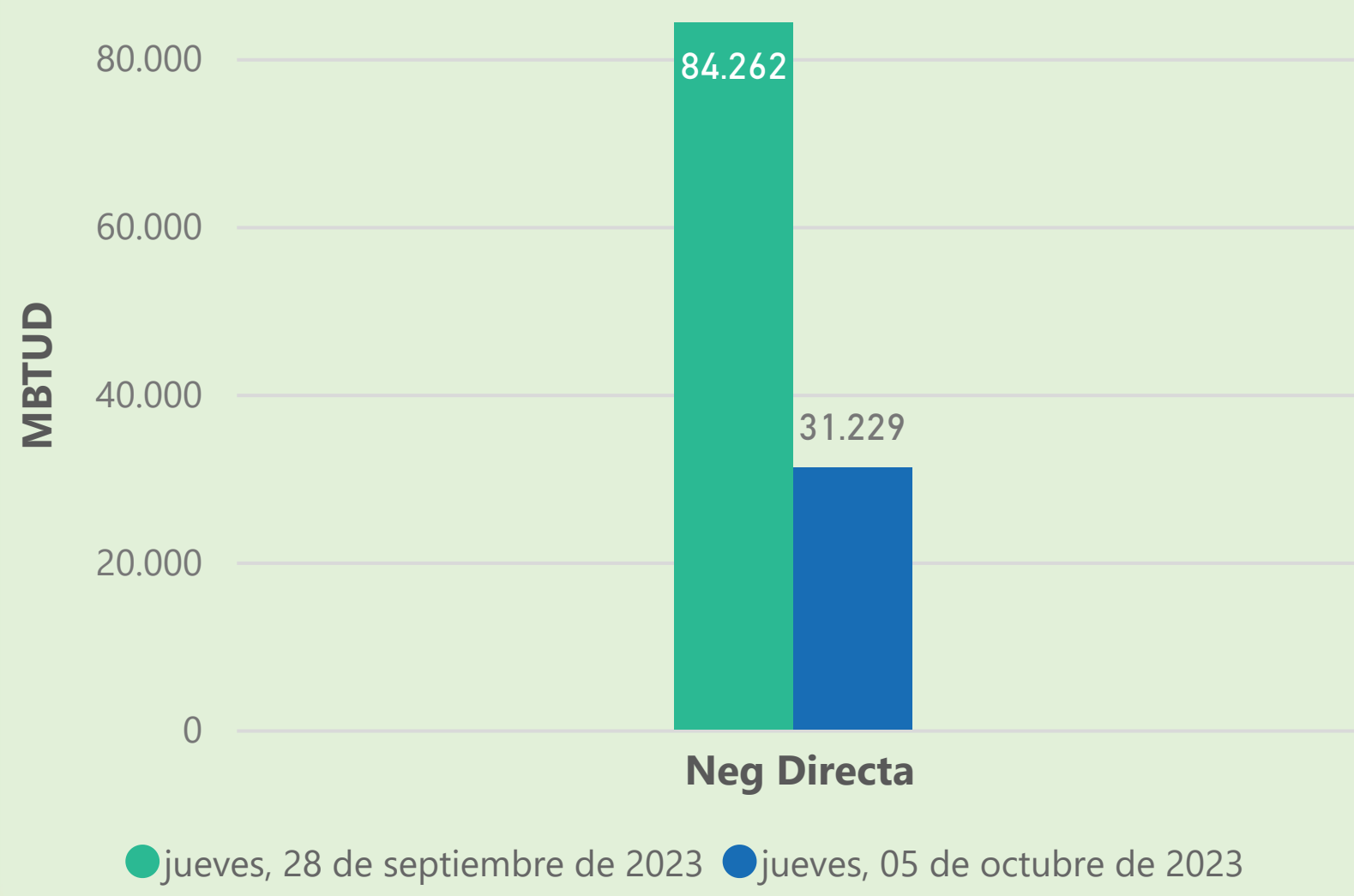
1130

Las posibles diferencias presentadas entre el total de energía inyectada y total de entregas a usuarios finales puede ser ocasionada por almacenamientos en el sistema de transporte (empaquetamientos), pérdidas y consumos no reportados.

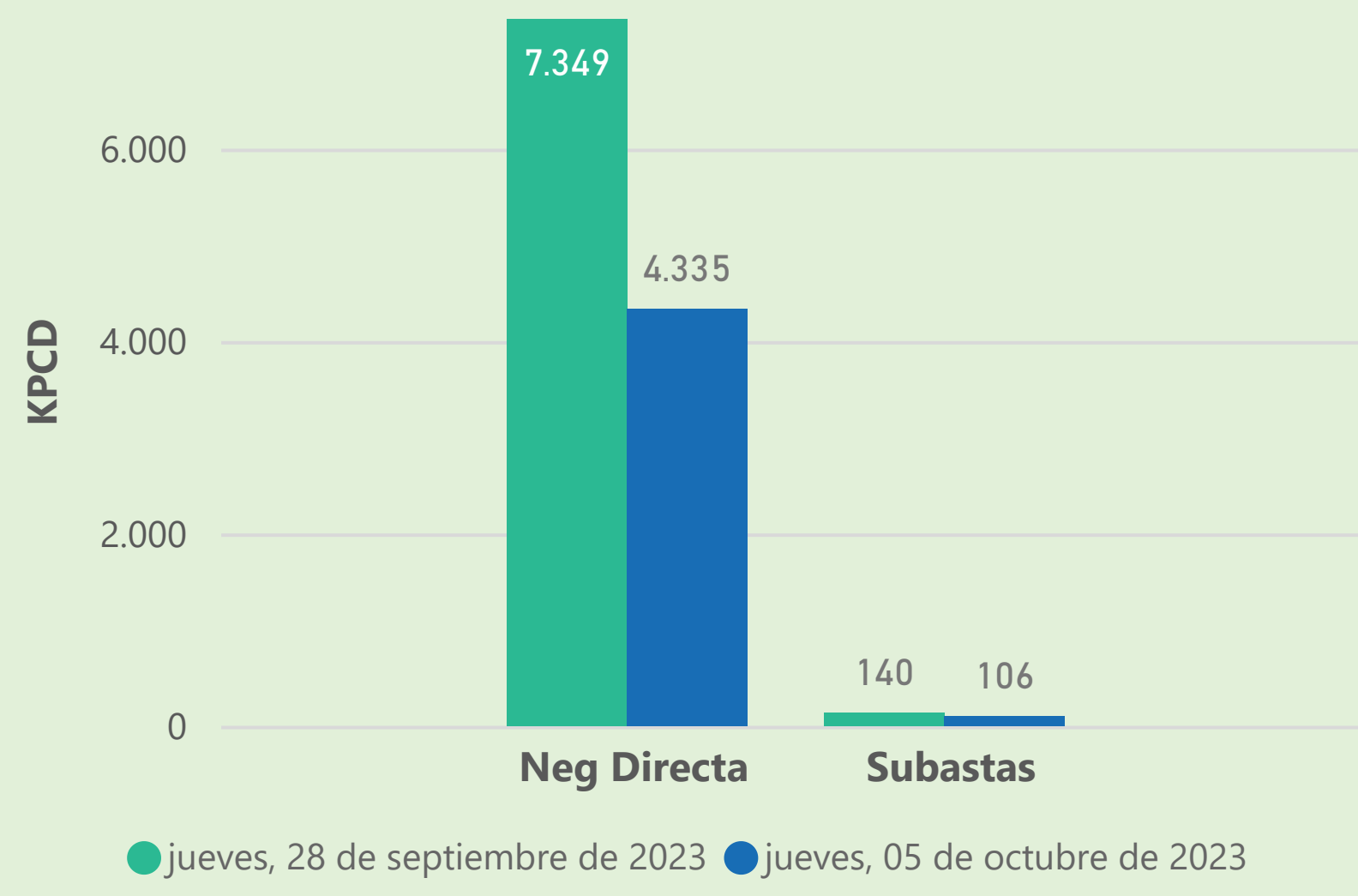


### MERCADO SECUNDARIO

#### Suministro



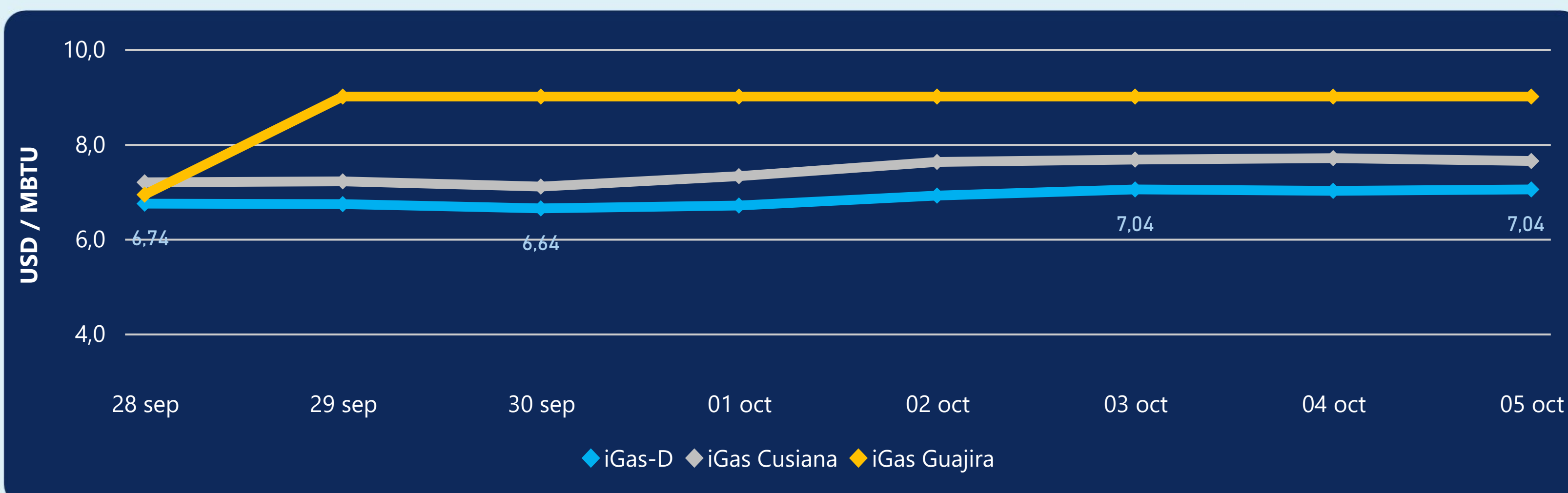
#### Transporte



Se registraron contratos de suministro, realizados en negociación directa por 31229 MBTUD. Por capacidad de transporte se registraron contratos, realizados en negociación directa por 4335 KPCD y en subastas por 106 KPCD. En total la capacidad de transporte registrada fue de 4441 KPCD.



### PRECIOS



El indicador de precios i-Gas presenta un incremento del 0,43%, alcanzando un valor de 7,04 USD/MBTU. El precio para entrega en la Guajira no presentó variaciones. El precio para entrega en Cusiana presenta una reducción del -0,78%, alcanzando un valor de 7,64 USD/MBTU.

5 de octubre 2023



Henry Hub

**3,17**

USD/MBTU



LNG  
Japón - Corea

**14,15**

USD/MBTU



## COMPORTAMIENTO SUBASTA ÚSELO O VÉNDALO DE CORTO PLAZO



### Suministro de Gas Natural\*

Variación en el número de adjudicaciones

**0%**

Variación en las cantidades adjudicadas

**-80%**



\*Cálculo realizado comparando el promedio del último y penúltimo día adjudicado



### Puntos de Entrega Adjudicados

12 de julio de 2023

2 de agosto de 2023

Punto entrega	Cantidad (MBTUD)	Número de adjudicaciones	Precio* (USD/MBTU)
CUPIAGUA	70	1	ND
CUSIANA	300	1	ND

Punto entrega	Cantidad (MBTUD)	Número de adjudicaciones	Precio* (USD/MBTU)
CUPIAGUA	2	1	ND
CUSIANA	71	1	ND



### Rutas de Transporte Adjudicadas

28 de septiembre 2023

5 de octubre 2023

Ruta	Capacidad (KPCD)	Precio* (\$/KPC)
CUSIANA - SABANA_F	425	1.866,70

Ruta	Capacidad (KPCD)	Precio* (\$/KPC)
CUSIANA - SABANA_F	106	ND



### Capacidad de transporte\*

Variación en el número de adjudicaciones

**-50 %**



Variación en las cantidades adjudicadas

**-75 %**



\*Cálculo realizado comparando el promedio del día anterior con el mismo día de la semana anterior