

AL DÍA CON EL GESTOR

7 de octubre 2023

ENERGÍA TOMADA DEL SISTEMA NACIONAL DE TRANSPORTE

29 de septiembre de 2023

1.096 GBTUD



4,97 %

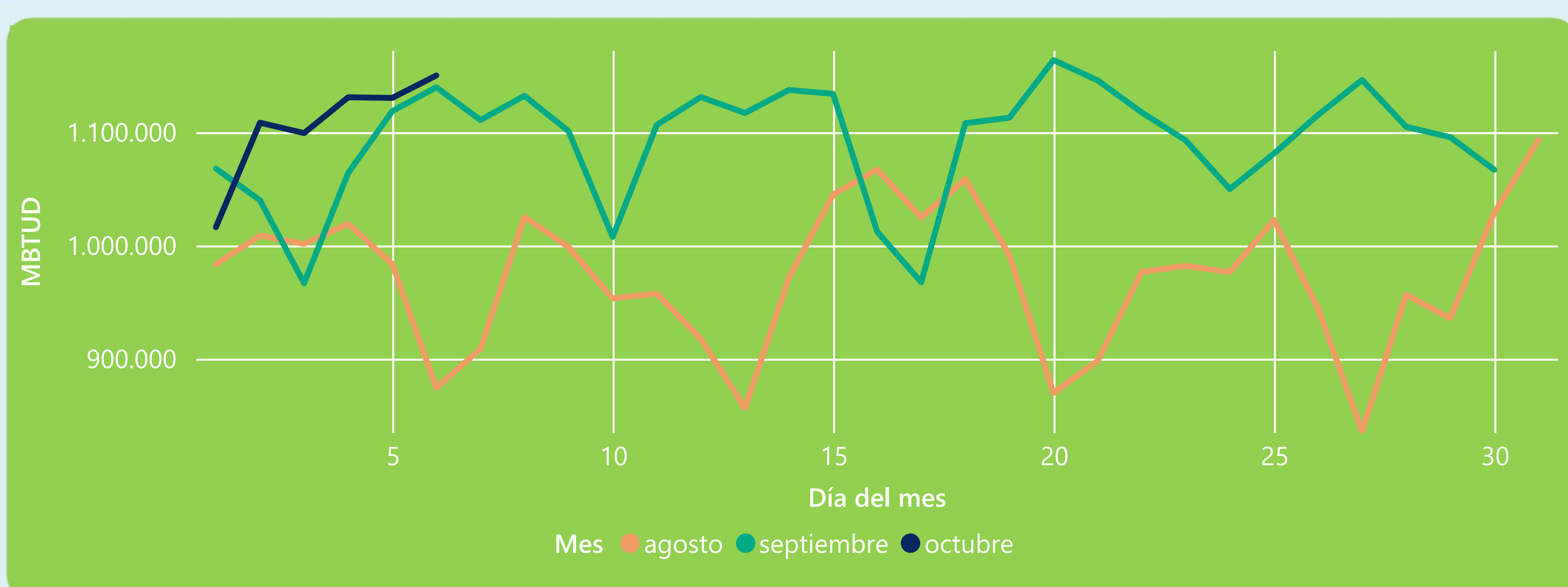
6 de octubre 2023

1.150 GBTUD

Se registra un incremento de la cantidad de energía tomada de 4,97%, respecto al viernes de la semana pasada.

*Cálculo realizado comparando el promedio del día anterior con el mismo día de la semana anterior

ENERGÍA TOMADA DEL SISTEMA NACIONAL DE TRANSPORTE



La energía tomada aumentó un 0,91% respecto al mes de Septiembre.

La energía tomada aumentó un 31,54% respecto al mes de Agosto.

INFORMACIÓN OPERATIVA POR SISTEMA

5 de octubre 2023

Energía inyectada

Energía tomada

Costa

543

528

Interior

606

602

Total

1150

1130

6 de octubre 2023

Energía inyectada

Energía tomada

Costa

576

545

Interior

605

605

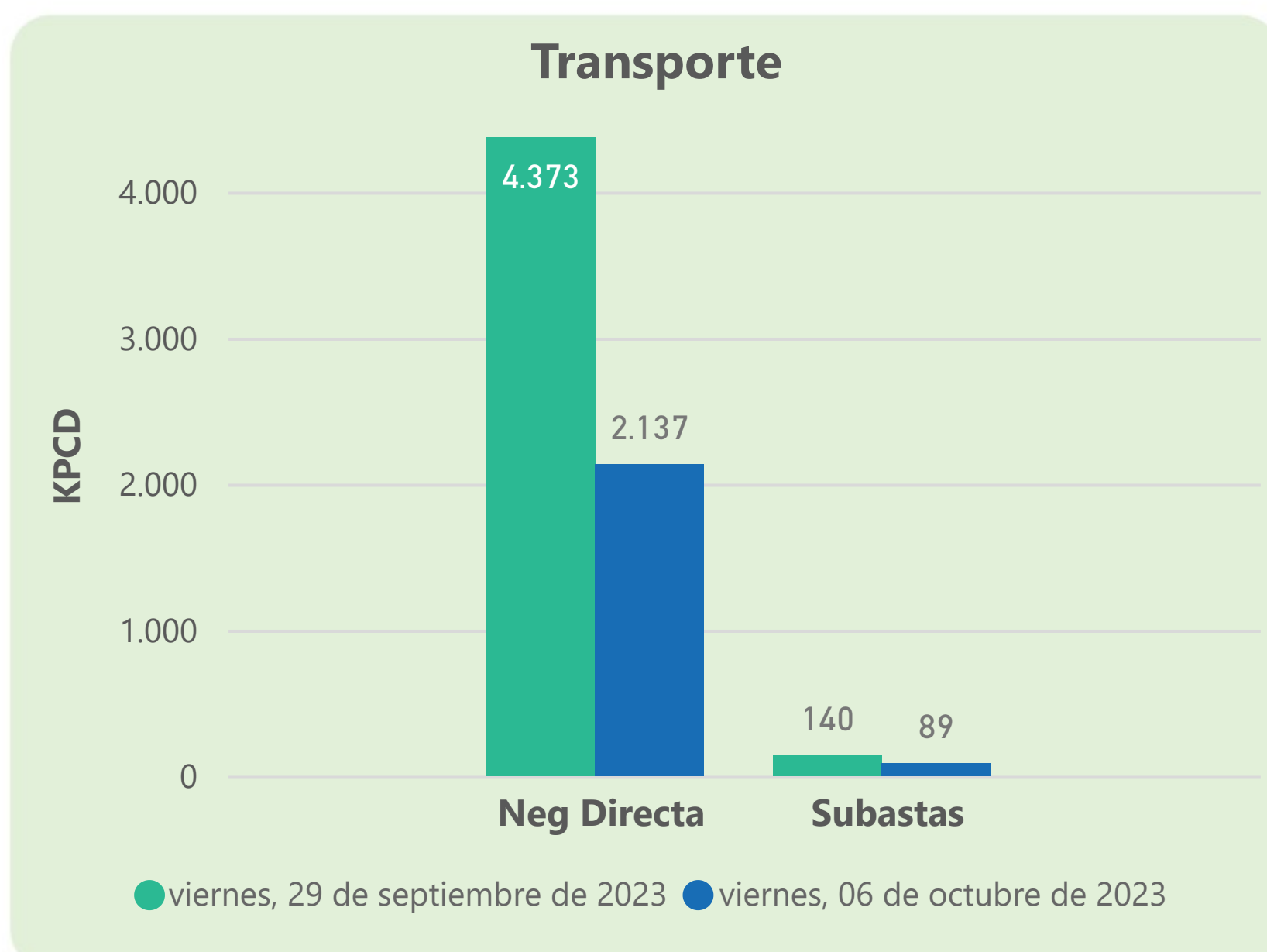
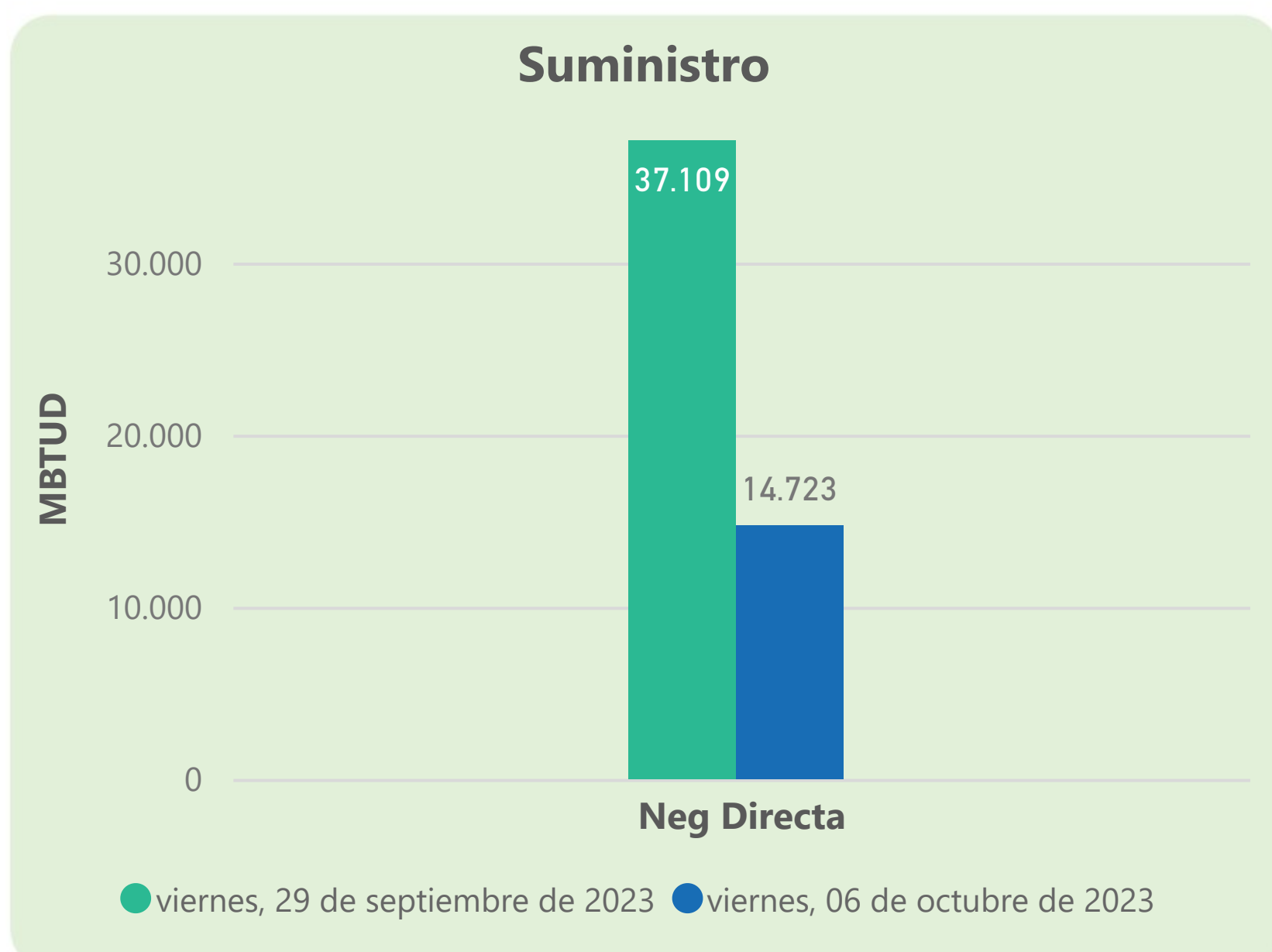
Total

1181

1150

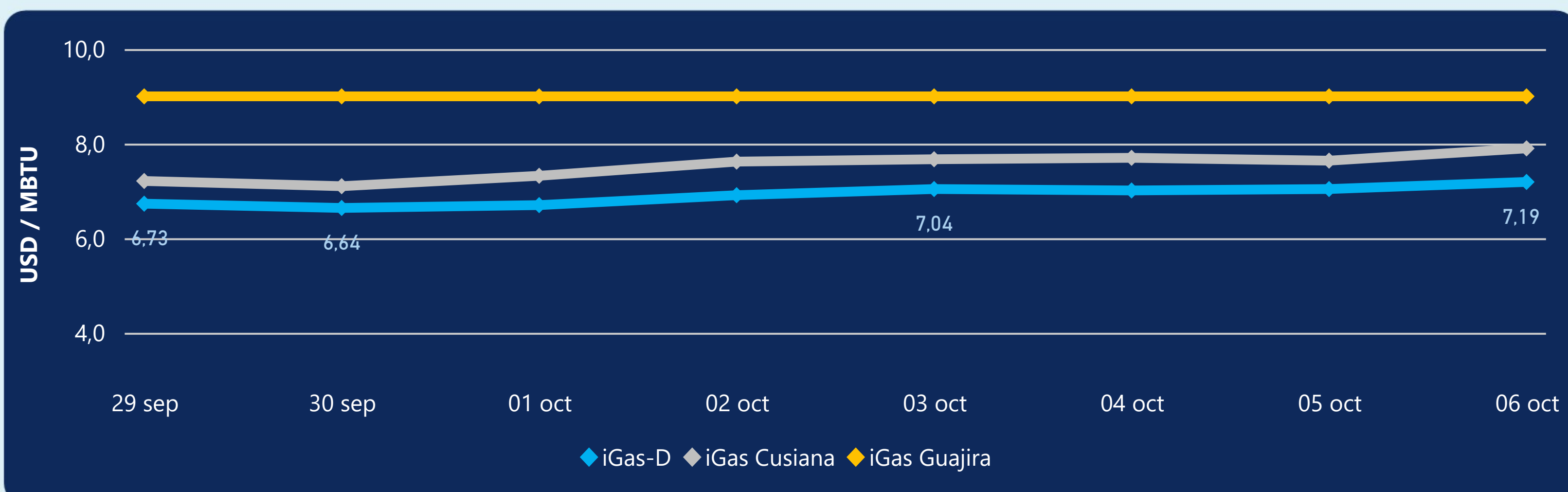
Las posibles diferencias presentadas entre el total de energía inyectada y total de entregas a usuarios finales puede ser ocasionada por almacenamientos en el sistema de transporte (empaquetamientos), pérdidas y consumos no reportados.

MERCADO SECUNDARIO



Se registraron contratos de suministro, realizados en negociación directa por 14723 MBTUD. Por capacidad de transporte se registraron contratos, realizados en negociación directa por 2137 KPCD y en subastas por 89 KPCD. En total la capacidad de transporte registrada fue de 2226 KPCD.

PRECIOS



El indicador de precios i-Gas presenta un incremento del 2,13%, alcanzando un valor de 7,19 USD/MBTU. El precio para entrega en la Guajira no presentó variaciones. El precio para entrega en Cusiana presenta un incremento del 3,4%, alcanzando un valor de 7,9 USD/MBTU.

6 de octubre 2023

Henry Hub



3,17

USD/MBTU

LNG
Japón - Corea



14,11

USD/MBTU



COMPORTAMIENTO SUBASTA ÚSELO O VÉNDALO DE CORTO PLAZO



Suministro de Gas Natural*

Variación en el número de adjudicaciones

0%

Variación en las cantidades adjudicadas

-80%



*Cálculo realizado comparando el promedio del último y penúltimo día adjudicado



Puntos de Entrega Adjudicados

12 de julio de 2023

2 de agosto de 2023

Punto entrega	Cantidad (MBTUD)	Número de adjudicaciones	Precio* (USD/MBTU)
CUPIAGUA	70	1	ND
CUSIANA	300	1	ND

Punto entrega	Cantidad (MBTUD)	Número de adjudicaciones	Precio* (USD/MBTU)
CUPIAGUA	2	1	ND
CUSIANA	71	1	ND



Rutas de Transporte Adjudicadas

29 de septiembre 2023

6 de octubre 2023

Ruta	Capacidad (KPCD)	Precio* (\$/KPC)
CUSIANA - SABANA_F	425	1.866,70

Ruta	Capacidad (KPCD)	Precio* (\$/KPC)
CUSIANA - SABANA_F	89	ND



Capacidad de transporte*

Variación en el número de adjudicaciones

-50 %



Variación en las cantidades adjudicadas

-79 %



*Cálculo realizado comparando el promedio del día anterior con el mismo día de la semana anterior