

AL DÍA CON EL GESTOR

9 de octubre 2023

ENERGÍA TOMADA DEL SISTEMA NACIONAL DE TRANSPORTE

1 de octubre de 2023

1.016 GBTUD



3,62 %

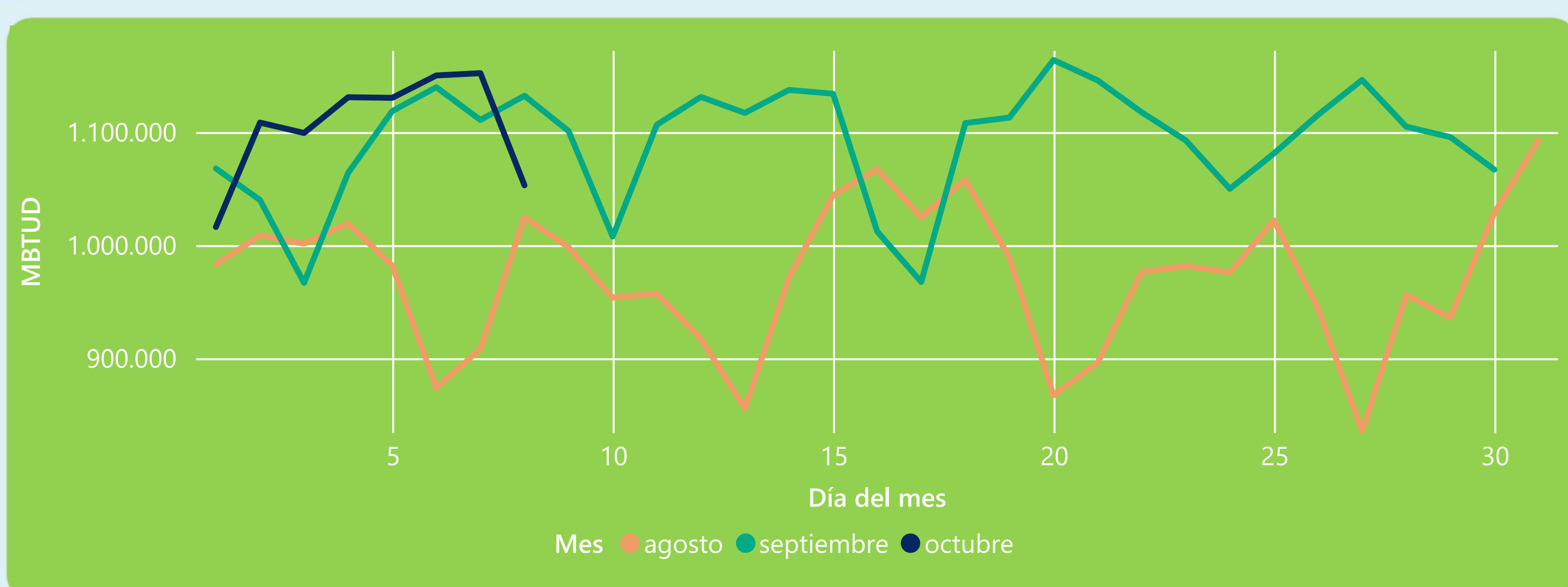
8 de octubre 2023

1.053 GBTUD

Se registra un incremento de la cantidad de energía tomada de 3,62%, respecto al domingo de la semana pasada.

*Cálculo realizado comparando el promedio del día anterior con el mismo día de la semana anterior

ENERGÍA TOMADA DEL SISTEMA NACIONAL DE TRANSPORTE



La energía tomada se redujo un -7% respecto al mes de Septiembre.

La energía tomada aumentó un 2,78% respecto al mes de Agosto.

INFORMACIÓN OPERATIVA POR SISTEMA

7 de octubre 2023

Energía inyectada

Energía tomada

Costa

604

568

Interior

598

584

Total

1202

1152

8 de octubre 2023

Energía inyectada

Energía tomada

Costa

555

522

Interior

613

531

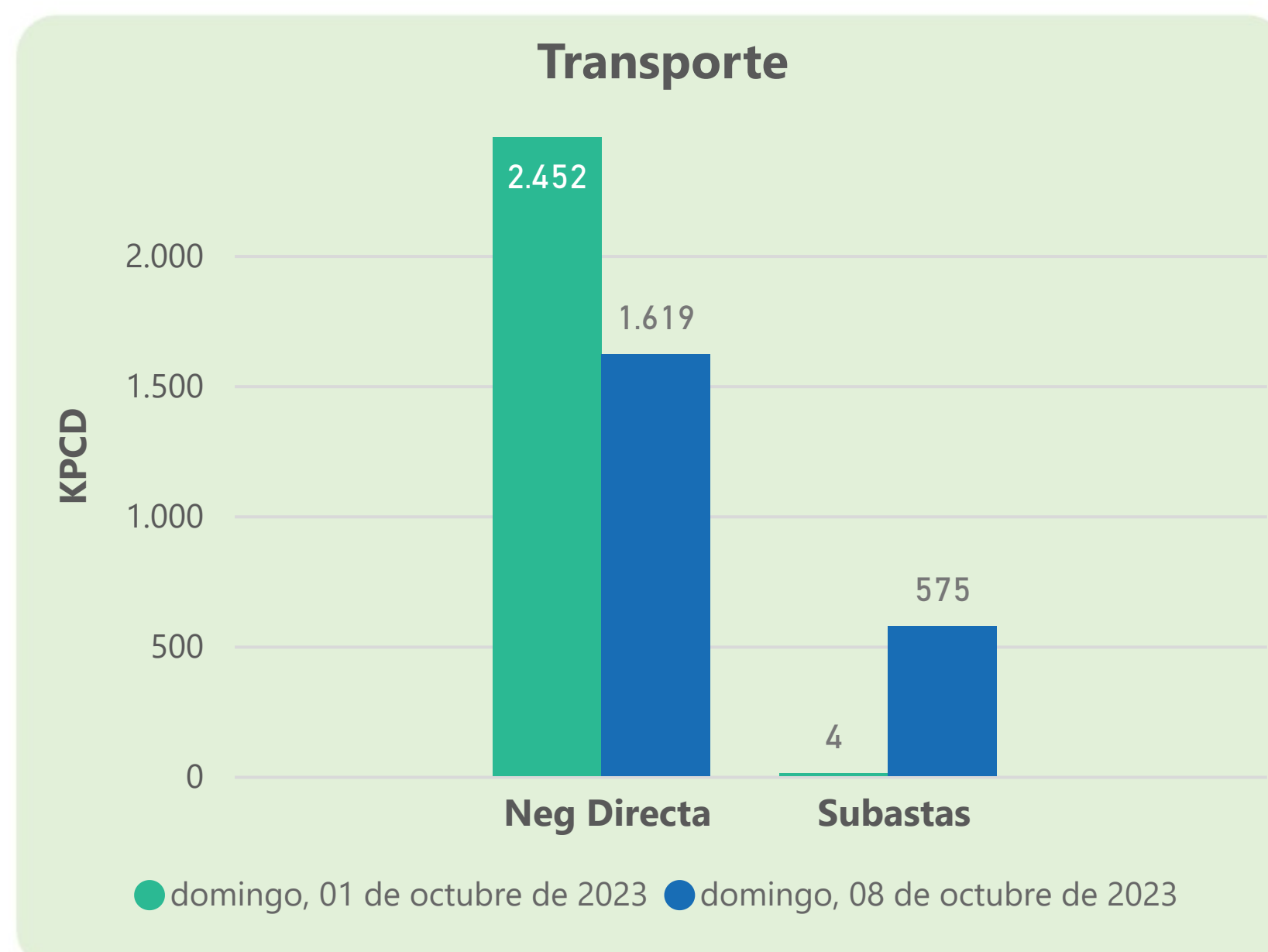
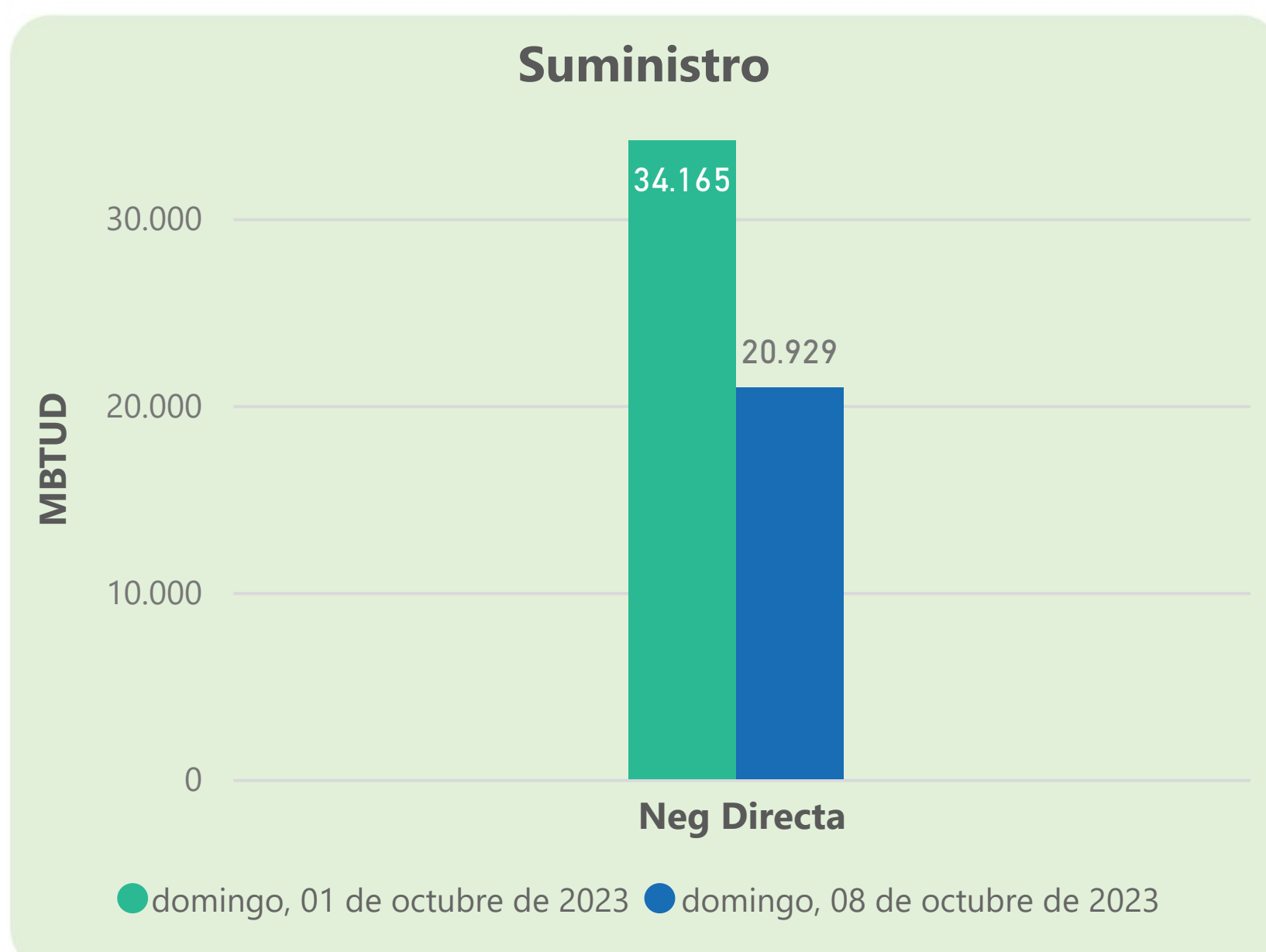
Total

1168

1053

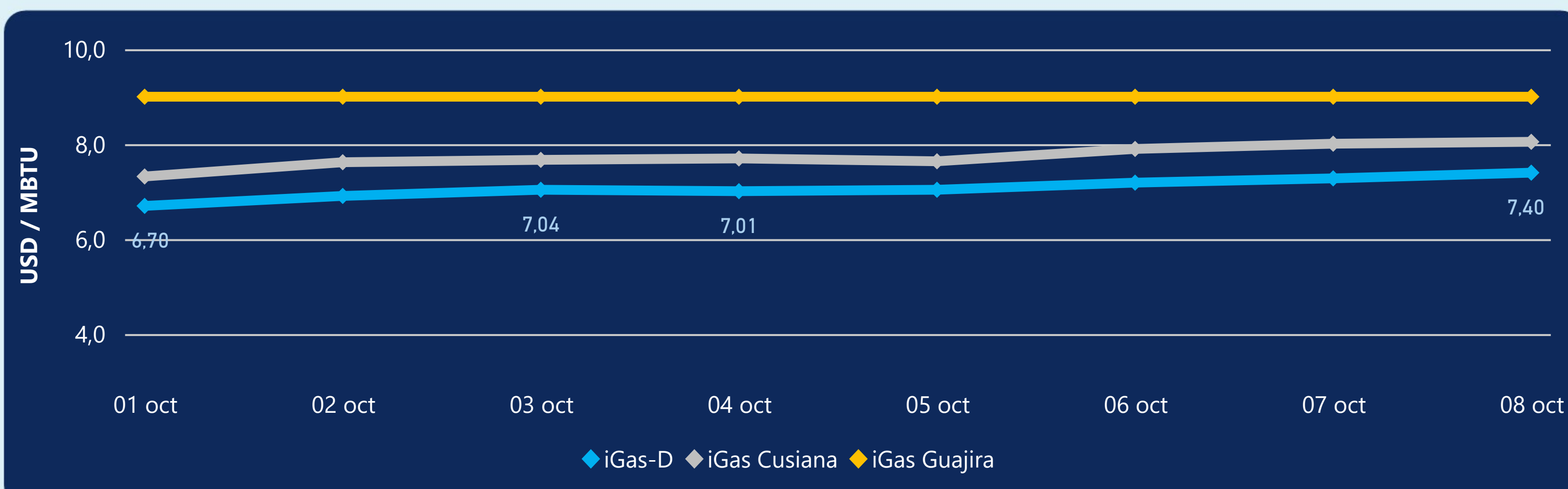
Las posibles diferencias presentadas entre el total de energía inyectada y total de entregas a usuarios finales puede ser ocasionada por almacenamientos en el sistema de transporte (empaquetamientos), pérdidas y consumos no reportados.

MERCADO SECUNDARIO



Se registraron contratos de suministro, realizados en negociación directa por 20929 MBTUD. Por capacidad de transporte se registraron contratos, realizados en negociación directa por 1619 KPCD y en subastas por 575 KPCD. En total la capacidad de transporte registrada fue de 2194 KPCD.

PRECIOS



El indicador de precios i-Gas presenta un incremento del 1,65%, alcanzando un valor de 7,4 USD/MBTU. El precio para entrega en la Guajira no presentó variaciones. El precio para entrega en Cusiana presenta un incremento del 0,5%, alcanzando un valor de 8,05 USD/MBTU.

8 de octubre 2023



Henry Hub

3,34

USD/MBTU



LNG
Japón - Corea

14,08

USD/MBTU



COMPORTAMIENTO SUBASTA ÚSELO O VÉNDALO DE CORTO PLAZO



Suministro de Gas Natural*

Variación en el número de adjudicaciones

0%

Variación en las cantidades adjudicadas

-80%



*Cálculo realizado comparando el promedio del último y penúltimo día adjudicado



Puntos de Entrega Adjudicados

12 de julio de 2023

2 de agosto de 2023

Punto entrega	Cantidad (MBTUD)	Número de adjudicaciones	Precio* (USD/MBTU)
CUPIAGUA	70	1	ND
CUSIANA	300	1	ND

Punto entrega	Cantidad (MBTUD)	Número de adjudicaciones	Precio* (USD/MBTU)
CUPIAGUA	2	1	ND
CUSIANA	71	1	ND



Rutas de Transporte Adjudicadas

1 de octubre 2023

8 de octubre 2023

Ruta	Capacidad (KPCD)	Precio* (\$/KPC)
CUSIANA - OCOA	37	ND
CUSIANA - SABANA_F	123	ND

Ruta	Capacidad (KPCD)	Precio* (\$/KPC)
CUSIANA - SABANA_F	575	1.866,70



Capacidad de transporte*

Variación en el número de adjudicaciones

0 %

Variación en las cantidades adjudicadas

259 %



*Cálculo realizado comparando el promedio del día anterior con el mismo día de la semana anterior