

## AL DÍA CON EL GESTOR

14 de octubre 2023

### ENERGÍA TOMADA DEL SISTEMA NACIONAL DE TRANSPORTE

6 de octubre de 2023

**1.150 GBTUD**



**1,64 %**

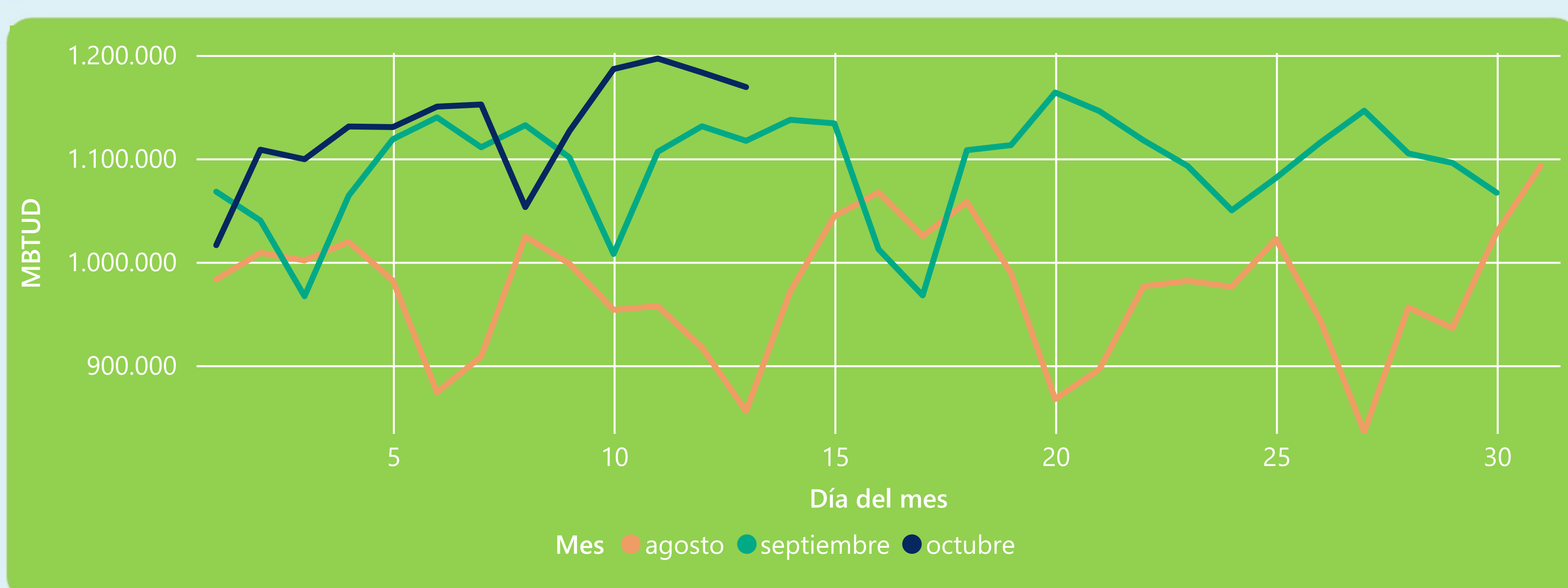
13 de octubre 2023

**1.169 GBTUD**

Se registra un incremento de la cantidad de energía tomada de 1,64%, respecto al viernes de la semana pasada.

\*Cálculo realizado comparando el promedio del día anterior con el mismo día de la semana anterior

### ENERGÍA TOMADA DEL SISTEMA NACIONAL DE TRANSPORTE



La energía tomada aumentó un 4,65% respecto al mes de Septiembre.

La energía tomada aumentó un 36,62% respecto al mes de Agosto.

### INFORMACIÓN OPERATIVA POR SISTEMA

12 de octubre 2023

Energía inyectada

Energía tomada

Costa

614

583

Interior

607

600

Total

1222

1183

13 de octubre 2023

Energía inyectada

Energía tomada

Costa

604

571

Interior

605

598

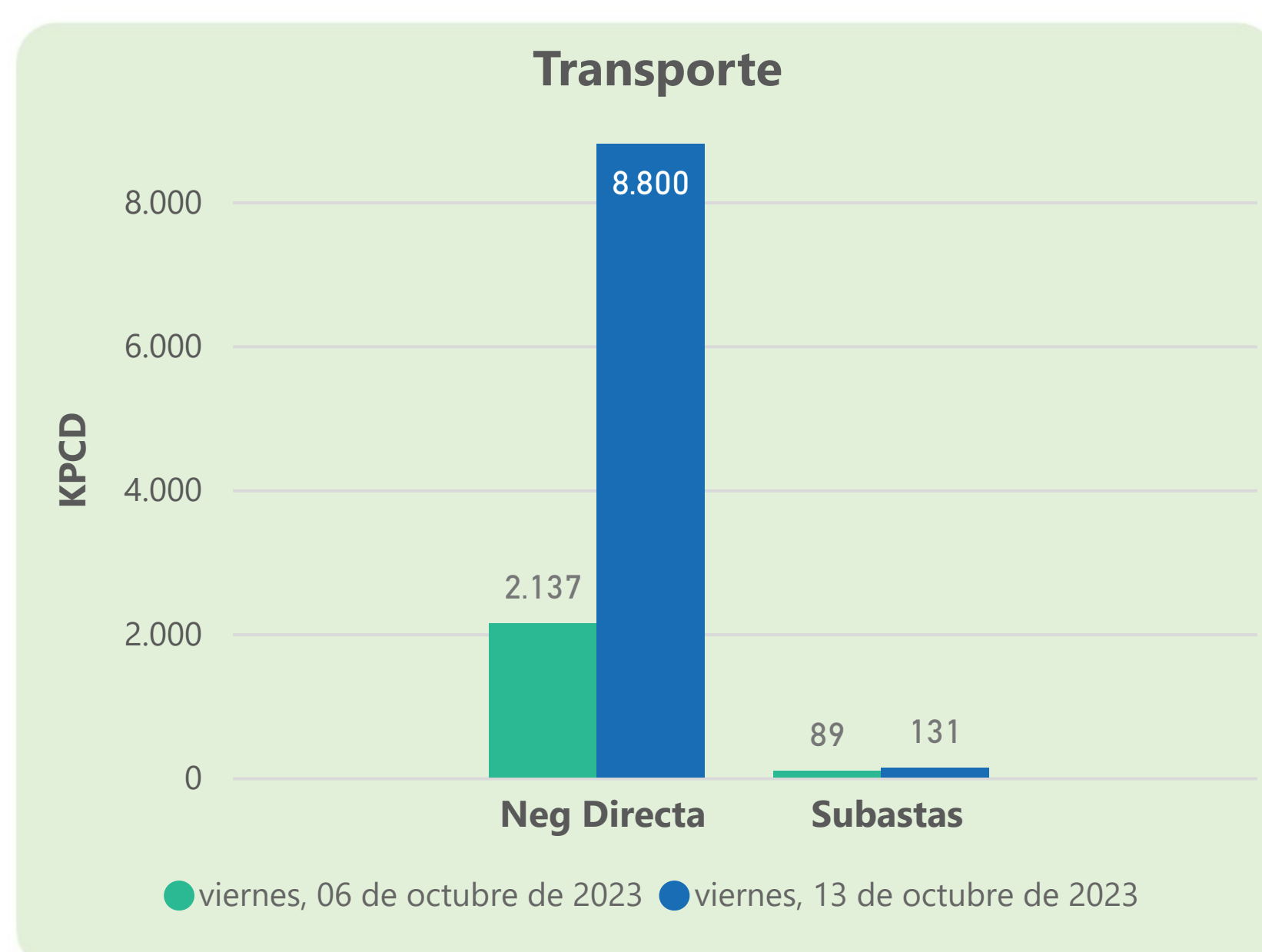
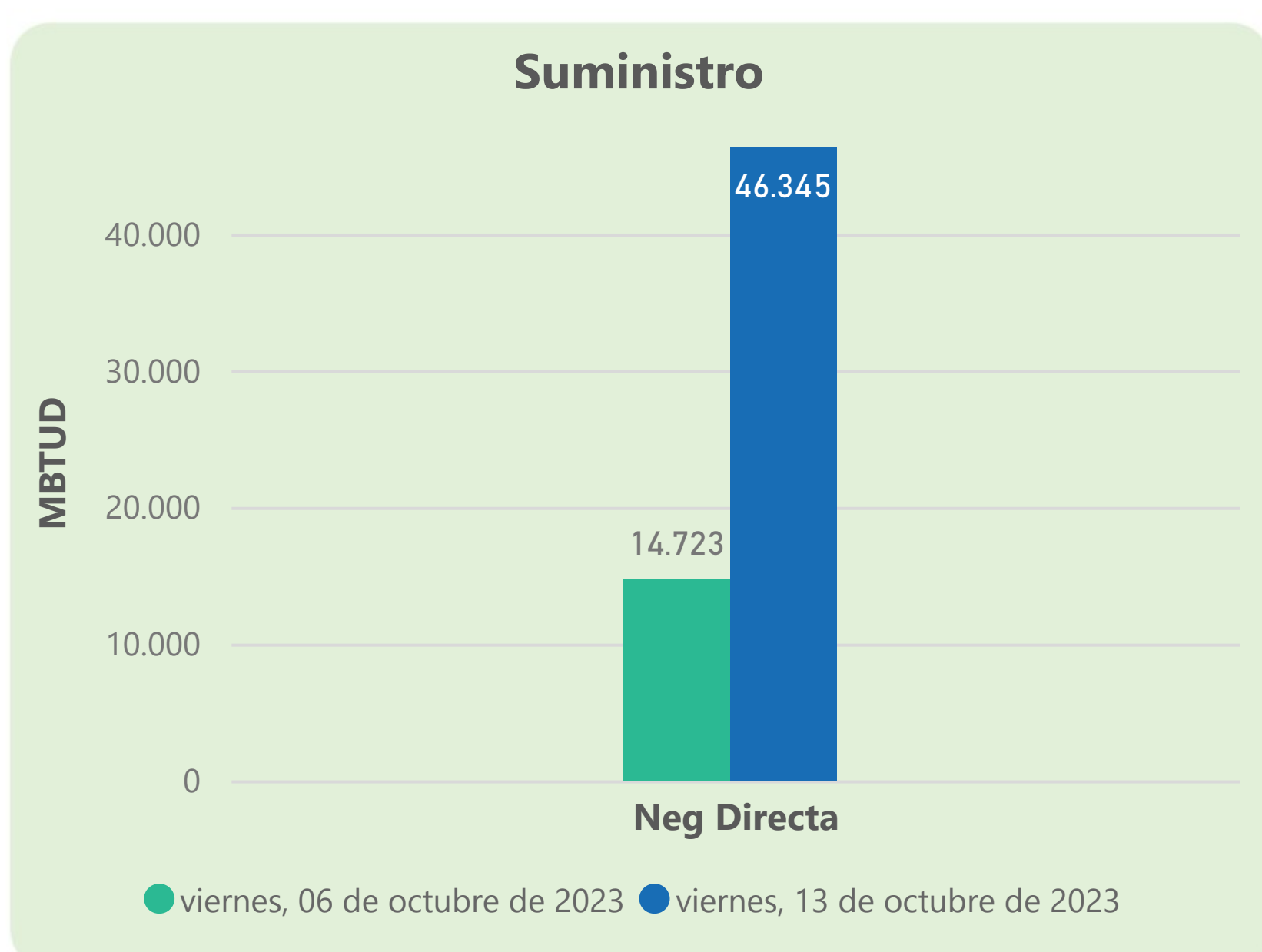
Total

1209

1169

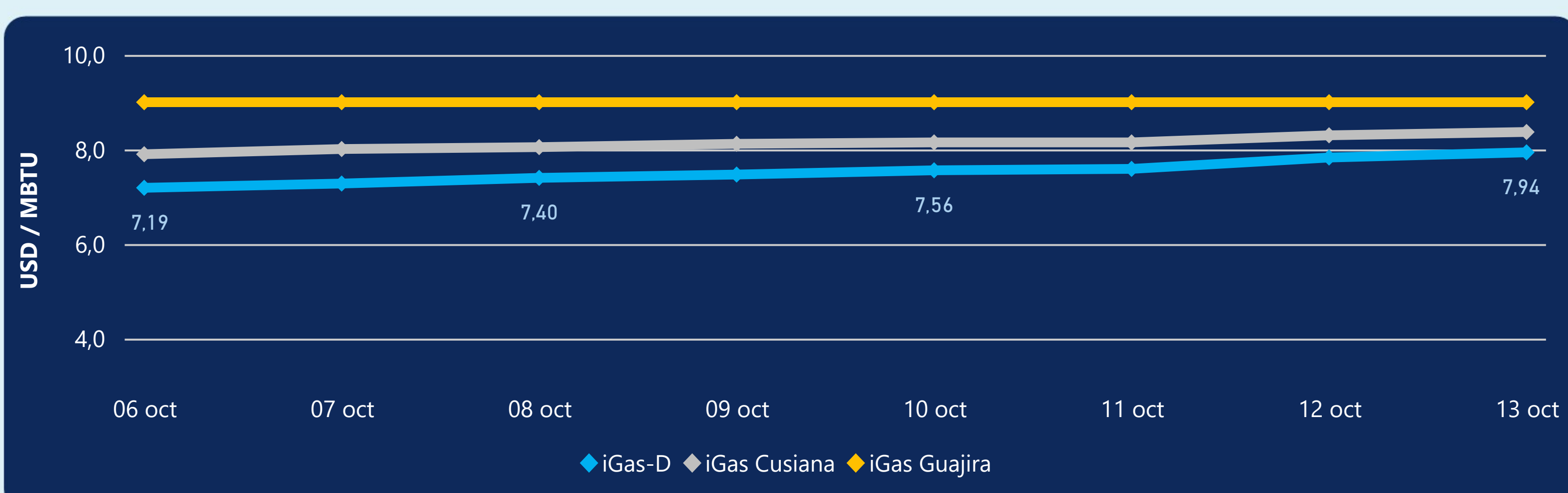
Las posibles diferencias presentadas entre el total de energía inyectada y total de entregas a usuarios finales puede ser ocasionada por almacenamientos en el sistema de transporte (empaquetamientos), pérdidas y consumos no reportados.

### MERCADO SECUNDARIO



Se registraron contratos de suministro, realizados en negociación directa por 46345 MBTUD. Por capacidad de transporte se registraron contratos, realizados en negociación directa por 8800 KPCD y en subastas por 131 KPCD. En total la capacidad de transporte registrada fue de 8931 KPCD.

### PRECIOS



El indicador de precios i-Gas presenta un incremento del 1,4%, alcanzando un valor de 7,94 USD/MBTU. El precio para entrega en la Guajira no presentó variaciones. El precio para entrega en Cusiana presenta un incremento del 0,84%, alcanzando un valor de 8,37 USD/MBTU.

13 de octubre 2023



Henry Hub

**3,34**

USD/MBTU



LNG  
Japón - Corea

**17,67**

USD/MBTU





## COMPORTAMIENTO SUBASTA ÚSELO O VÉNDALO DE CORTO PLAZO



### Suministro de Gas Natural\*

Variación en el número de adjudicaciones

**0%**

Variación en las cantidades adjudicadas

**-80%**



\*Cálculo realizado comparando el promedio del último y penúltimo día adjudicado



### Puntos de Entrega Adjudicados

12 de julio de 2023

2 de agosto de 2023

Punto entrega	Cantidad (MBTUD)	Número de adjudicaciones	Precio* (USD/MBTU)
CUPIAGUA	70	1	ND
CUSIANA	300	1	ND

Punto entrega	Cantidad (MBTUD)	Número de adjudicaciones	Precio* (USD/MBTU)
CUPIAGUA	2	1	ND
CUSIANA	71	1	ND



### Rutas de Transporte Adjudicadas

6 de octubre 2023

13 de octubre 2023

Ruta	Capacidad (KPCD)	Precio* (\$/KPC)
CUSIANA - SABANA_F	89	ND

Ruta	Capacidad (KPCD)	Precio* (\$/KPC)
CUSIANA - SABANA_F	131	ND



### Capacidad de transporte\*

Variación en el número de adjudicaciones

**0 %**

Variación en las cantidades adjudicadas

**47 %**



\*Cálculo realizado comparando el promedio del día anterior con el mismo día de la semana anterior