

## AL DÍA CON EL GESTOR

18 de octubre 2023



### ENERGÍA TOMADA DEL SISTEMA NACIONAL DE TRANSPORTE

10 de octubre de 2023

**1.186 GBTUD**



**-0,73 %**

17 de octubre 2023

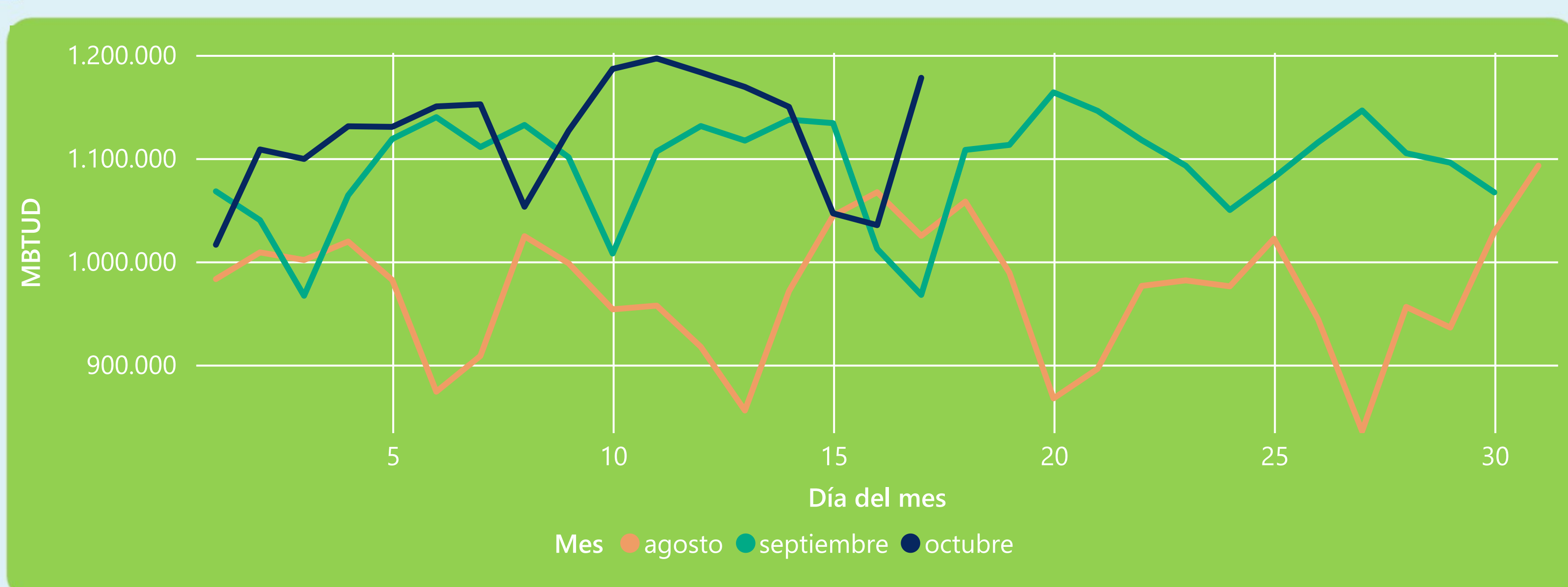
**1.178 GBTUD**

Se registra una reducción de la cantidad de energía tomada en un -0,73%, respecto al martes de la semana pasada.

\*Cálculo realizado comparando el promedio del día anterior con el mismo día de la semana anterior



### ENERGÍA TOMADA DEL SISTEMA NACIONAL DE TRANSPORTE



La energía tomada aumentó un 21,73% respecto al mes de Septiembre.

La energía tomada aumentó un 14,93% respecto al mes de Agosto.



### INFORMACIÓN OPERATIVA POR SISTEMA

16 de octubre 2023

Energía inyectada

Energía tomada

Costa

513

485

Interior

603

550

Total

1116

1035

17 de octubre 2023

Energía inyectada

Energía tomada

Costa

567

578

Interior

615

600

Total

1182

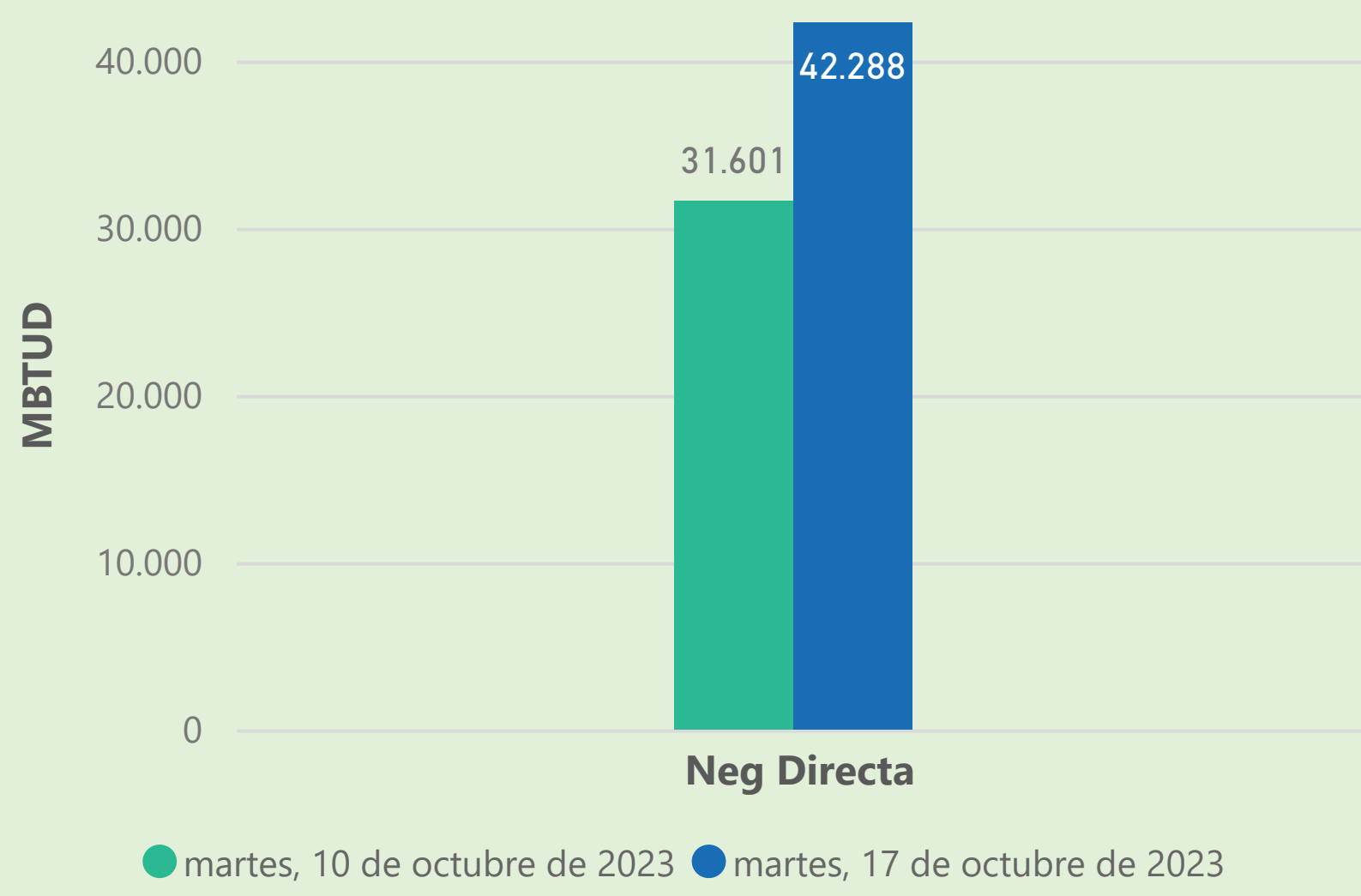
1178

Las posibles diferencias presentadas entre el total de energía inyectada y total de entregas a usuarios finales puede ser ocasionada por almacenamientos en el sistema de transporte (empaquetamientos), pérdidas y consumos no reportados.

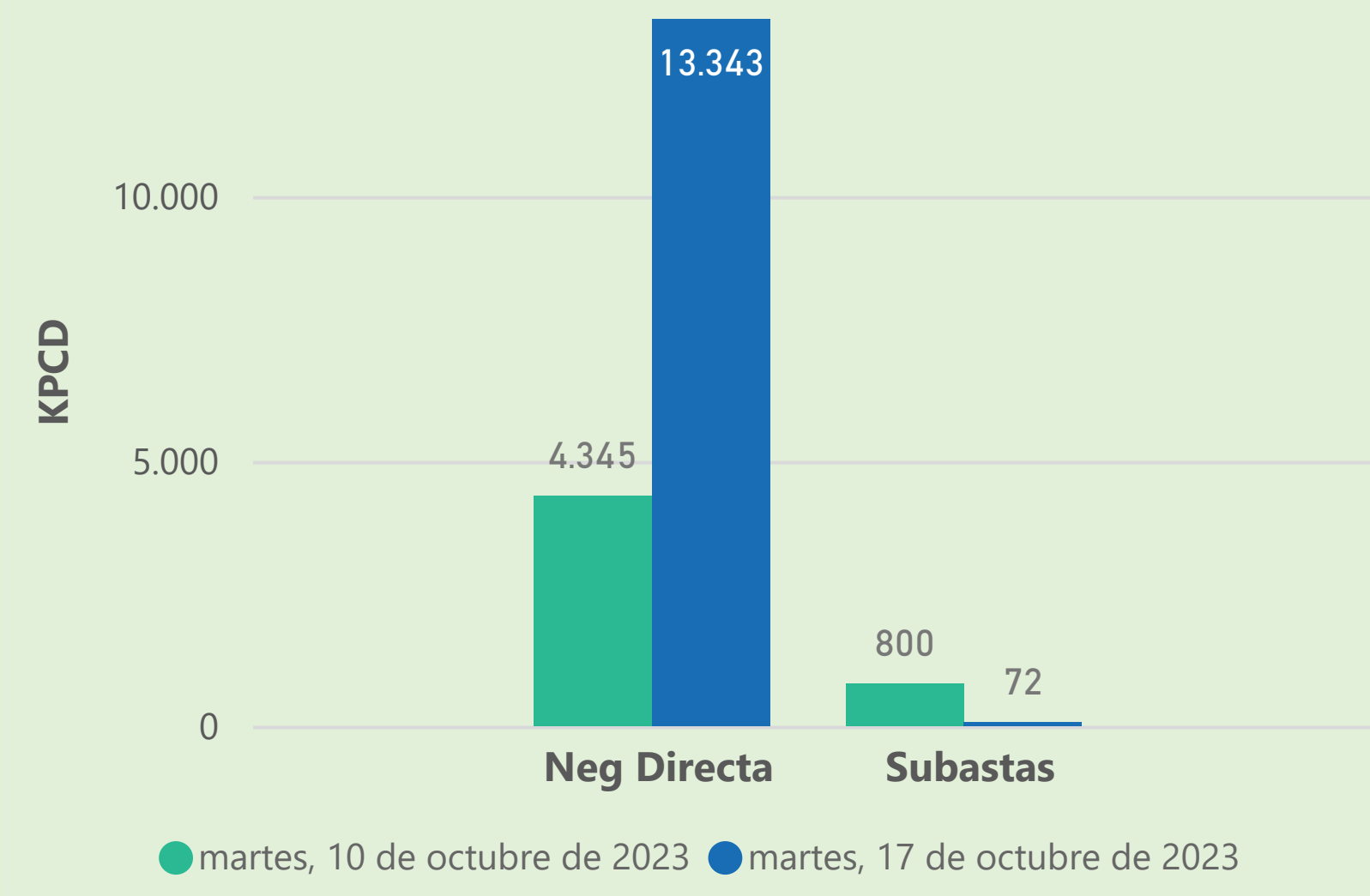


### MERCADO SECUNDARIO

#### Suministro



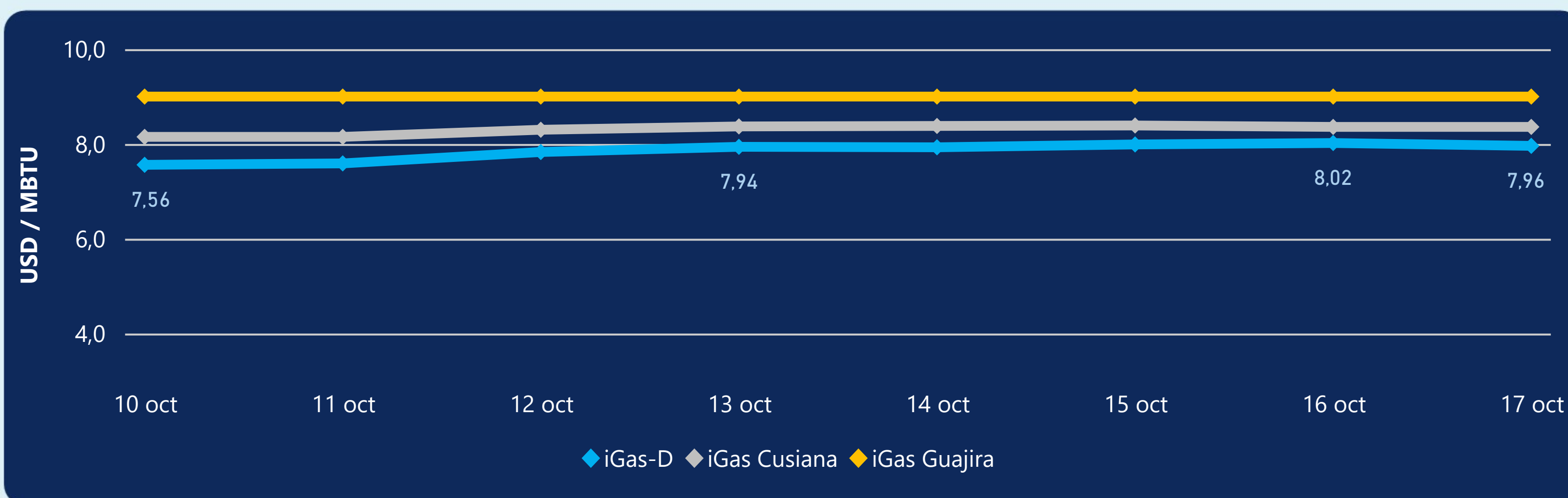
#### Transporte



Se registraron contratos de suministro, realizados en negociación directa por 42288 MBTUD. Por capacidad de transporte se registraron contratos, realizados en negociación directa por 13343 KPCD y en subastas por 72 KPCD. En total la capacidad de transporte registrada fue de 13415 KPCD.



### PRECIOS



El indicador de precios i-Gas presenta una reducción del -0,75%, alcanzando un valor de 7,96 USD/MBTU. El precio para entrega en la Guajira no presentó variaciones. El precio para entrega en Cusiana no presentó variaciones.

17 de octubre 2023



Henry Hub

**3,08**

USD/MBTU



LNG  
Japón - Corea

**17,65**

USD/MBTU





## COMPORTAMIENTO SUBASTA ÚSELO O VÉNDALO DE CORTO PLAZO



### Suministro de Gas Natural\*

Variación en el número de adjudicaciones

**0%**

Variación en las cantidades adjudicadas

**-80%**



\*Cálculo realizado comparando el promedio del último y penúltimo día adjudicado



### Puntos de Entrega Adjudicados

12 de julio de 2023

2 de agosto de 2023

Punto entrega	Cantidad (MBTUD)	Número de adjudicaciones	Precio* (USD/MBTU)
CUPIAGUA	70	1	ND
CUSIANA	300	1	ND

Punto entrega	Cantidad (MBTUD)	Número de adjudicaciones	Precio* (USD/MBTU)
CUPIAGUA	2	1	ND
CUSIANA	71	1	ND



### Rutas de Transporte Adjudicadas

10 de octubre 2023

17 de octubre 2023

Ruta	Capacidad (KPCD)	Precio* (\$/KPC)
CUSIANA - OCOA	37	ND
CUSIANA - SABANA_F	140	ND
CUSIANA - SABANA_F	656	ND

Ruta	Capacidad (KPCD)	Precio* (\$/KPC)
CUSIANA - SEBASTOPOL	133	ND
CUSIANA - SABANA_F	72	ND
CUSIANA - COGUA	287	ND



### Capacidad de transporte\*

Variación en el número de adjudicaciones

**0 %**

Variación en las cantidades adjudicadas

**-41 %**



\*Cálculo realizado comparando el promedio del día anterior con el mismo día de la semana anterior