

## AL DÍA CON EL GESTOR

23 de octubre 2023



### ENERGÍA TOMADA DEL SISTEMA NACIONAL DE TRANSPORTE

15 de octubre de 2023

**1.046 GBTUD**



**-3,97 %**

22 de octubre 2023

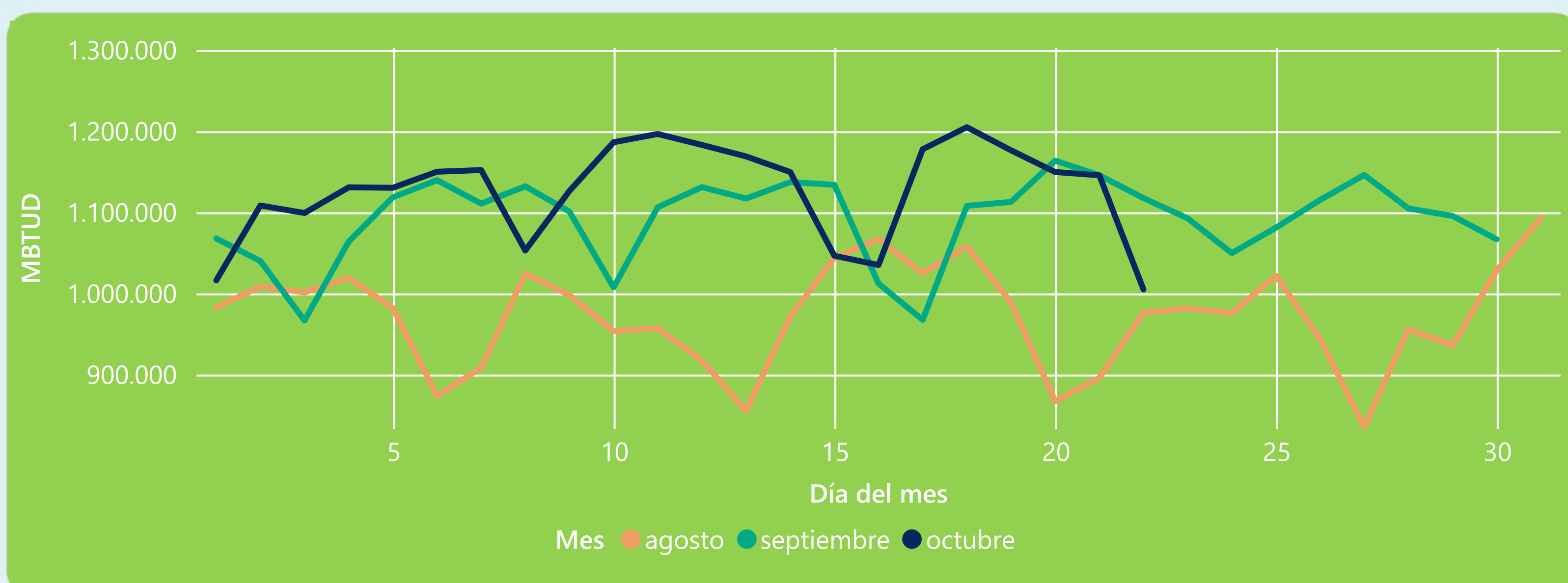
**1.005 GBTUD**

Se registra una reducción de la cantidad de energía tomada en un -3,97%, respecto al domingo de la semana pasada.

\*Cálculo realizado comparando el promedio del día anterior con el mismo día de la semana anterior



### ENERGÍA TOMADA DEL SISTEMA NACIONAL DE TRANSPORTE



La energía tomada se redujo un -10,07% respecto al mes de Septiembre.

La energía tomada aumentó un 2,94% respecto al mes de Agosto.



### INFORMACIÓN OPERATIVA POR SISTEMA

21 de octubre 2023

	Energía inyectada	Energía tomada
Costa	546	543
Interior	604	603
<b>Total</b>	<b>1151</b>	<b>1146</b>

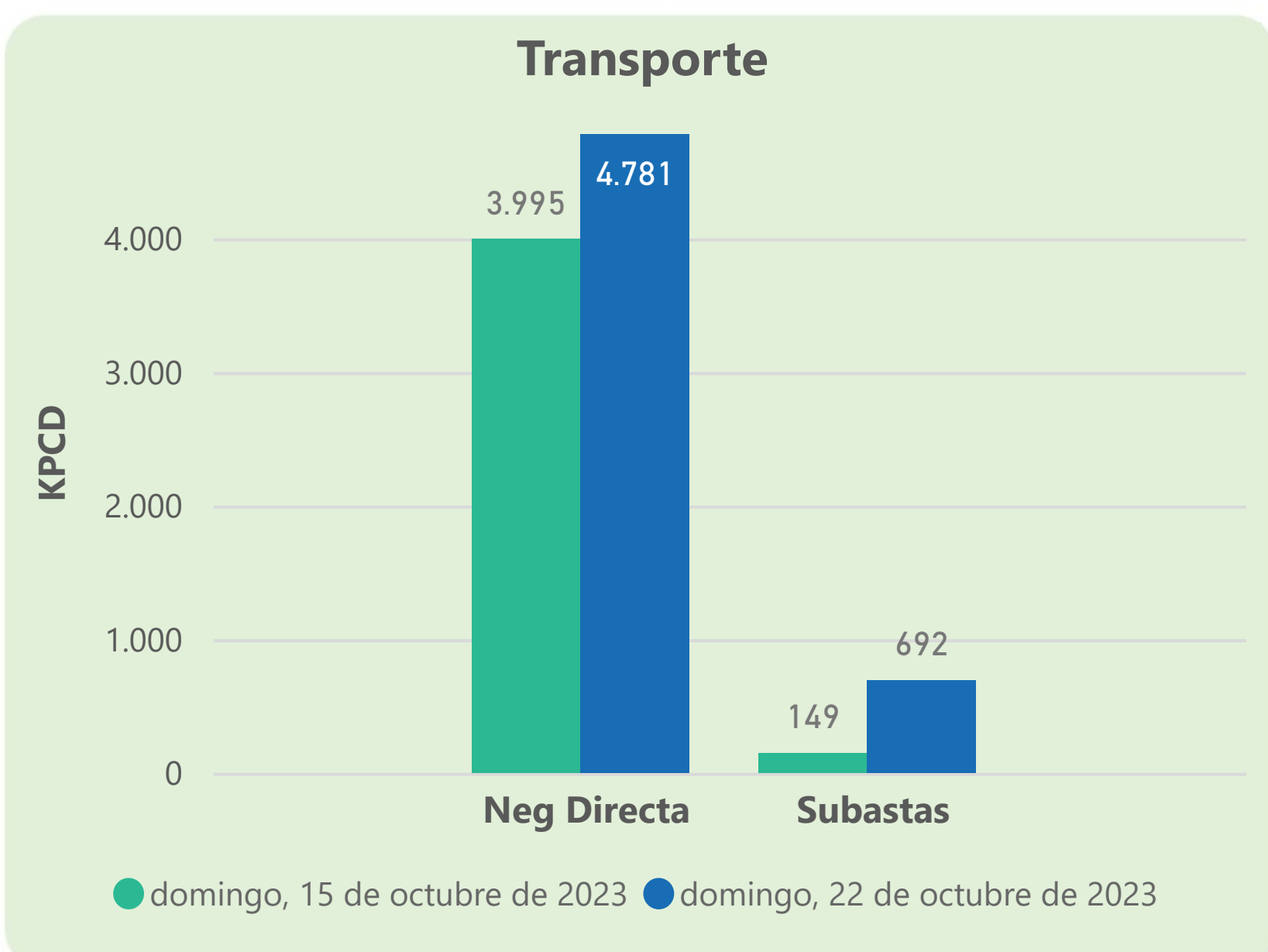
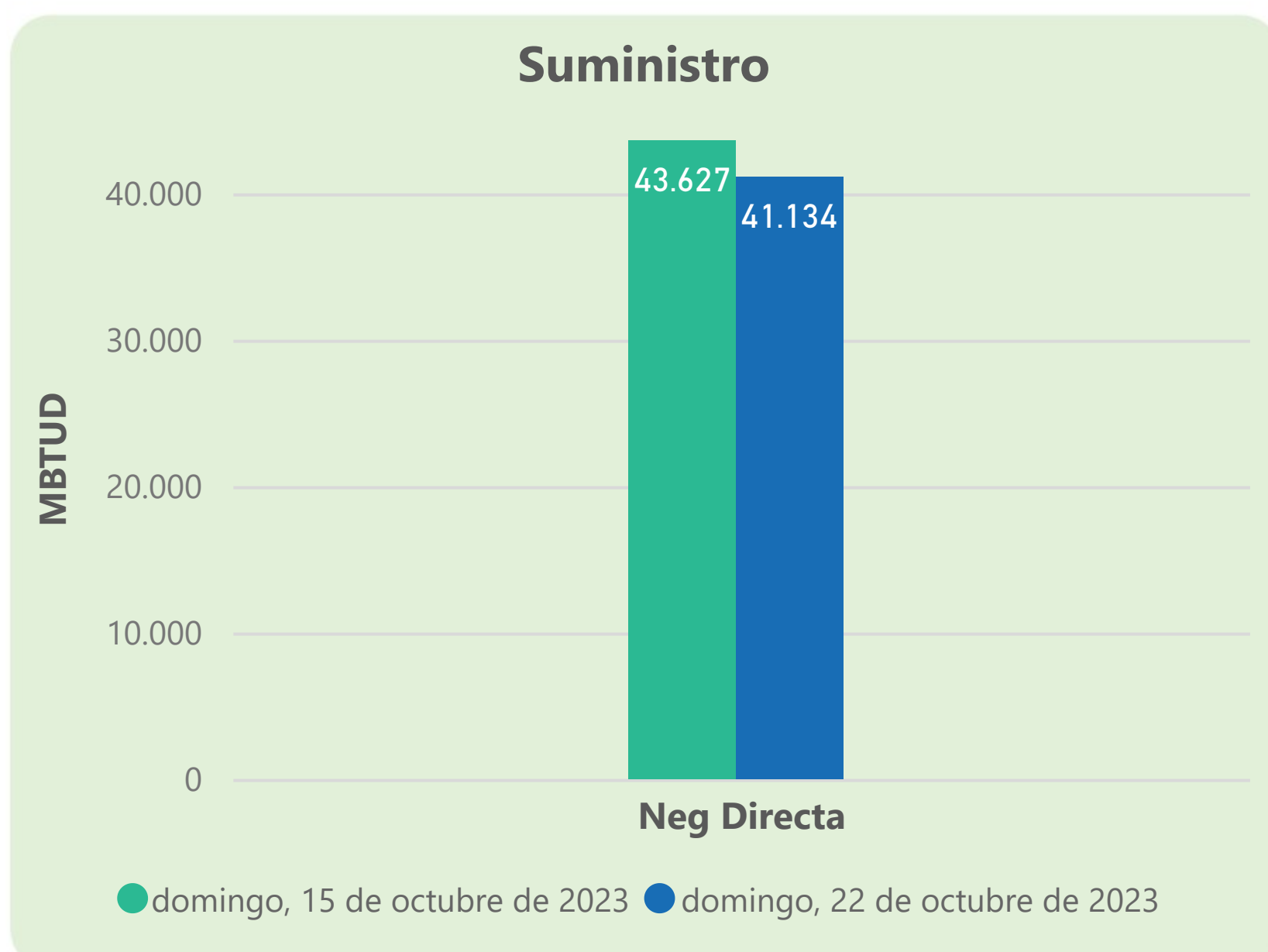
22 de octubre 2023

	Energía inyectada	Energía tomada
Costa	487	470
Interior	592	535
<b>Total</b>	<b>1080</b>	<b>1005</b>

Las posibles diferencias presentadas entre el total de energía inyectada y total de entregas a usuarios finales puede ser ocasionada por almacenamientos en el sistema de transporte (empaquetamientos), pérdidas y consumos no reportados.



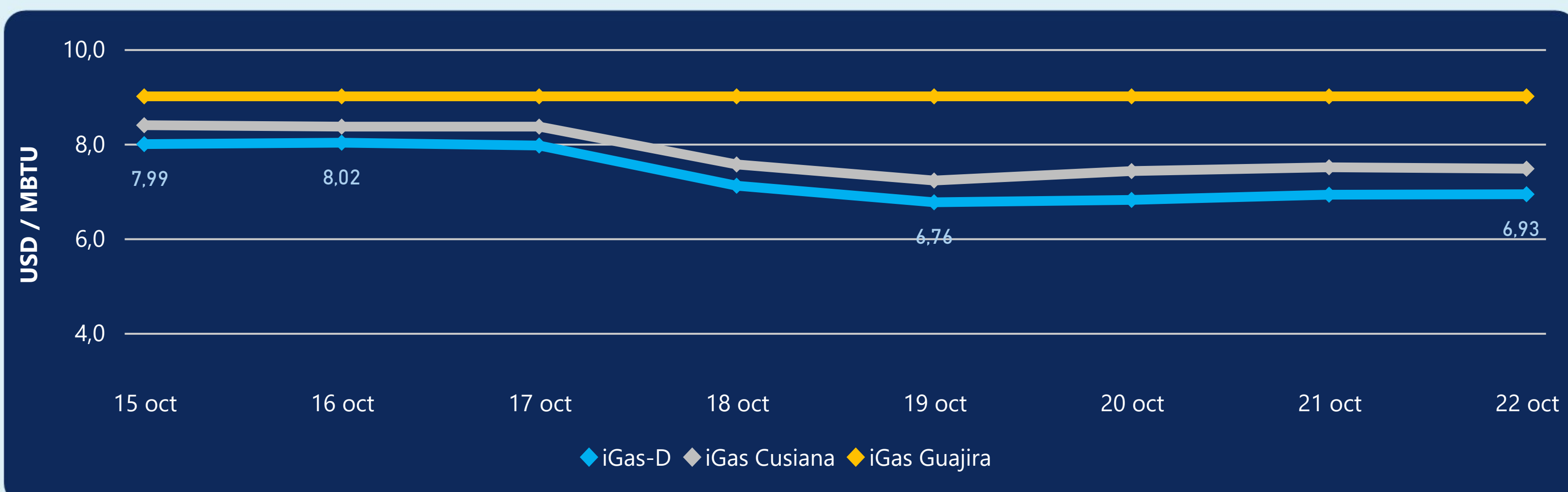
### MERCADO SECUNDARIO



Se registraron contratos de suministro, realizados en negociación directa por 41134 MBTUD. Por capacidad de transporte se registraron contratos, realizados en negociación directa por 4781 KPCD y en subastas por 692 KPCD. En total la capacidad de transporte registrada fue de 5473 KPCD.



### PRECIOS



El indicador de precios i-Gas presenta un incremento del 0,14%, alcanzando un valor de 6,93 USD/MBTU. El precio para entrega en la Guajira no presentó variaciones. El precio para entrega en Cusiana presenta una reducción del -0,4%, alcanzando un valor de 7,47 USD/MBTU.

22 de octubre 2023



Henry Hub

**2,90**

USD/MBTU



LNG  
Japón - Corea

**18,40**

USD/MBTU



## COMPORTAMIENTO SUBASTA ÚSELO O VÉNDALO DE CORTO PLAZO



### Suministro de Gas Natural\*

Variación en el número de adjudicaciones

**0%**

Variación en las cantidades adjudicadas

**-80%**



\*Cálculo realizado comparando el promedio del último y penúltimo día adjudicado



### Puntos de Entrega Adjudicados

12 de julio de 2023

2 de agosto de 2023

Punto entrega	Cantidad (MBTUD)	Número de adjudicaciones	Precio* (USD/MBTU)
CUPIAGUA	70	1	ND
CUSIANA	300	1	ND

Punto entrega	Cantidad (MBTUD)	Número de adjudicaciones	Precio* (USD/MBTU)
CUPIAGUA	2	1	ND
CUSIANA	71	1	ND



### Rutas de Transporte Adjudicadas

15 de octubre 2023

22 de octubre 2023

Ruta	Capacidad (KPCD)	Precio* (\$/KPC)
CUSIANA - SABANA_F	149	ND

Ruta	Capacidad (KPCD)	Precio* (\$/KPC)
CUSIANA - SABANA_F	141	ND
CUSIANA - SABANA_F	551	ND



### Capacidad de transporte\*

Variación en el número de adjudicaciones

**100 %** ↑

Variación en las cantidades adjudicadas

**364 %** ↑

\*Cálculo realizado comparando el promedio del día anterior con el mismo día de la semana anterior