

AL DÍA CON EL GESTOR

31 de octubre 2023



ENERGÍA TOMADA DEL SISTEMA NACIONAL DE TRANSPORTE

23 de octubre de 2023

1.136 GBTUD



-13,37 %

30 de octubre 2023

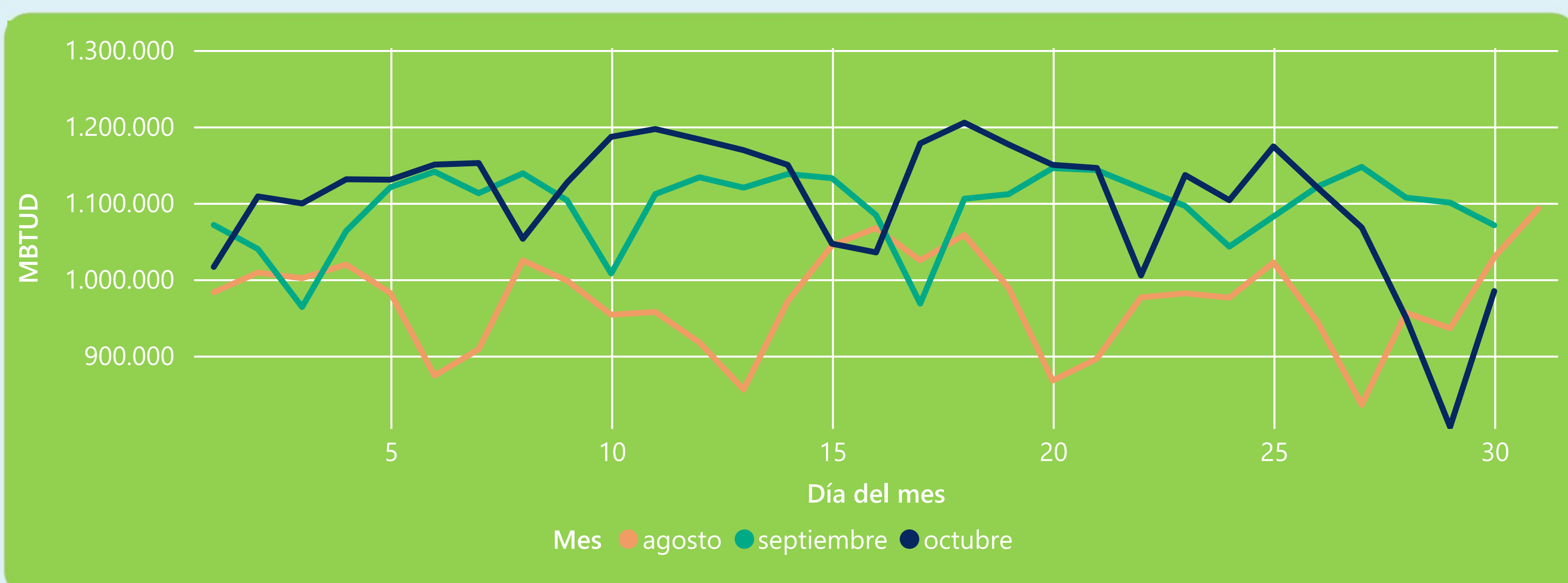
984 GBTUD

Se registra una reducción de la cantidad de energía tomada en un -13,37%, respecto al lunes de la semana pasada.

*Cálculo realizado comparando el promedio del día anterior con el mismo día de la semana anterior



ENERGÍA TOMADA DEL SISTEMA NACIONAL DE TRANSPORTE



La energía tomada se redujo un -8,05% respecto al mes de Septiembre.

La energía tomada se redujo un -4,29% respecto al mes de Agosto.



INFORMACIÓN OPERATIVA POR SISTEMA

29 de octubre 2023

Energía inyectada

Energía tomada

Costa

324

317

Interior

595

490

Total

919

807

30 de octubre 2023

Energía inyectada

Energía tomada

Costa

414

407

Interior

584

578

Total

998

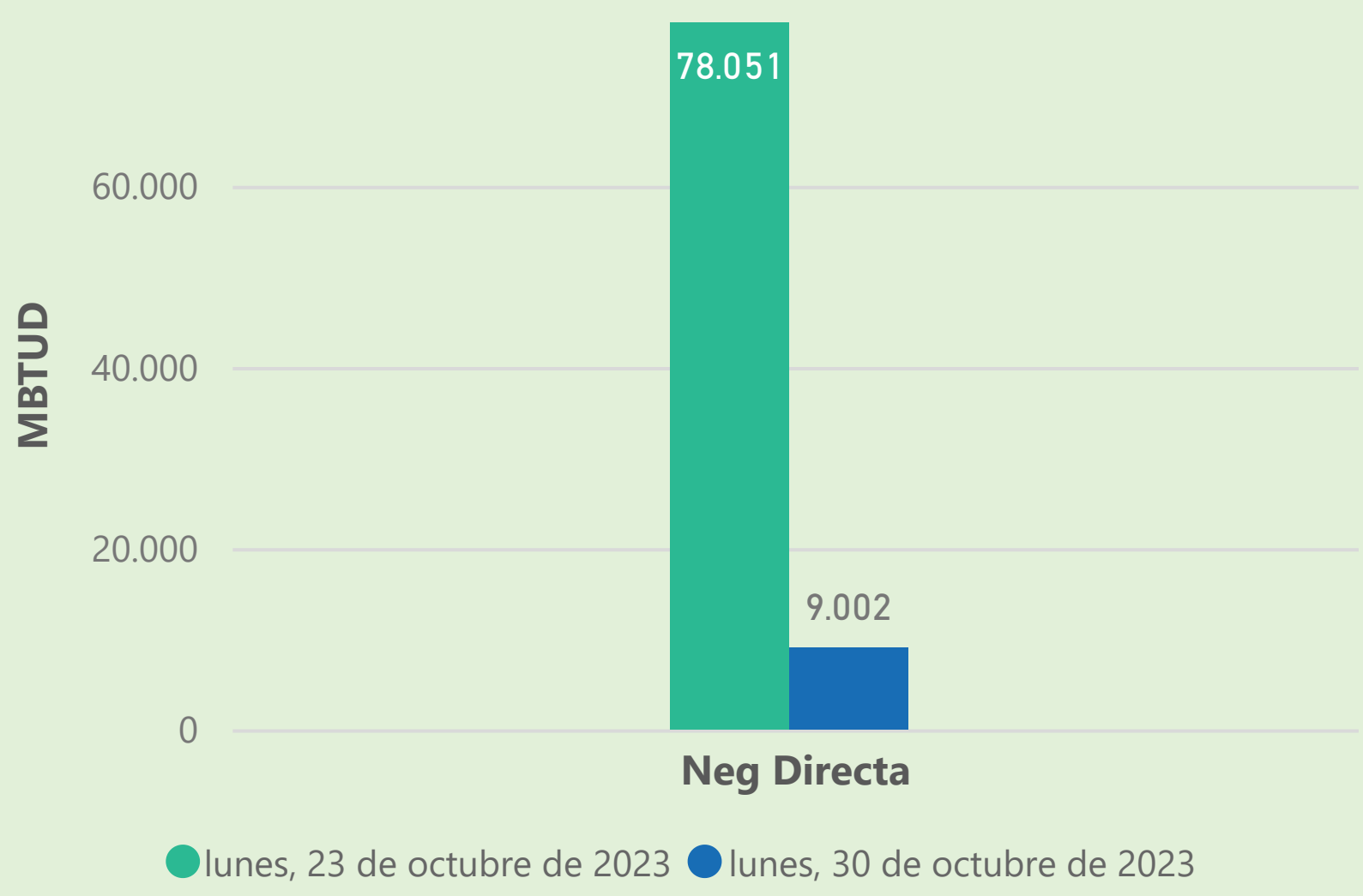
984

Las posibles diferencias presentadas entre el total de energía inyectada y total de entregas a usuarios finales puede ser ocasionada por almacenamientos en el sistema de transporte (empaquetamientos), pérdidas y consumos no reportados.

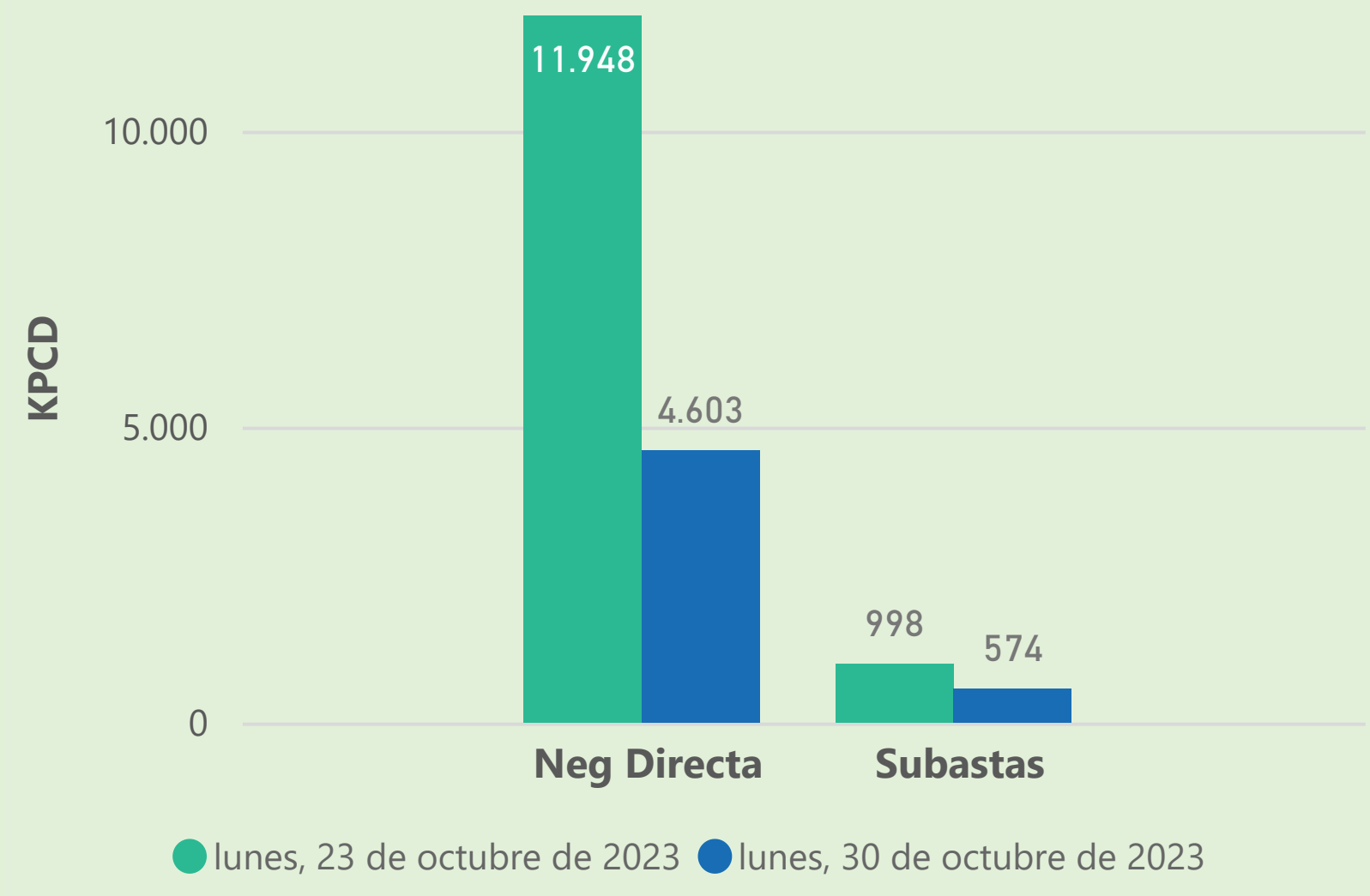


MERCADO SECUNDARIO

Suministro



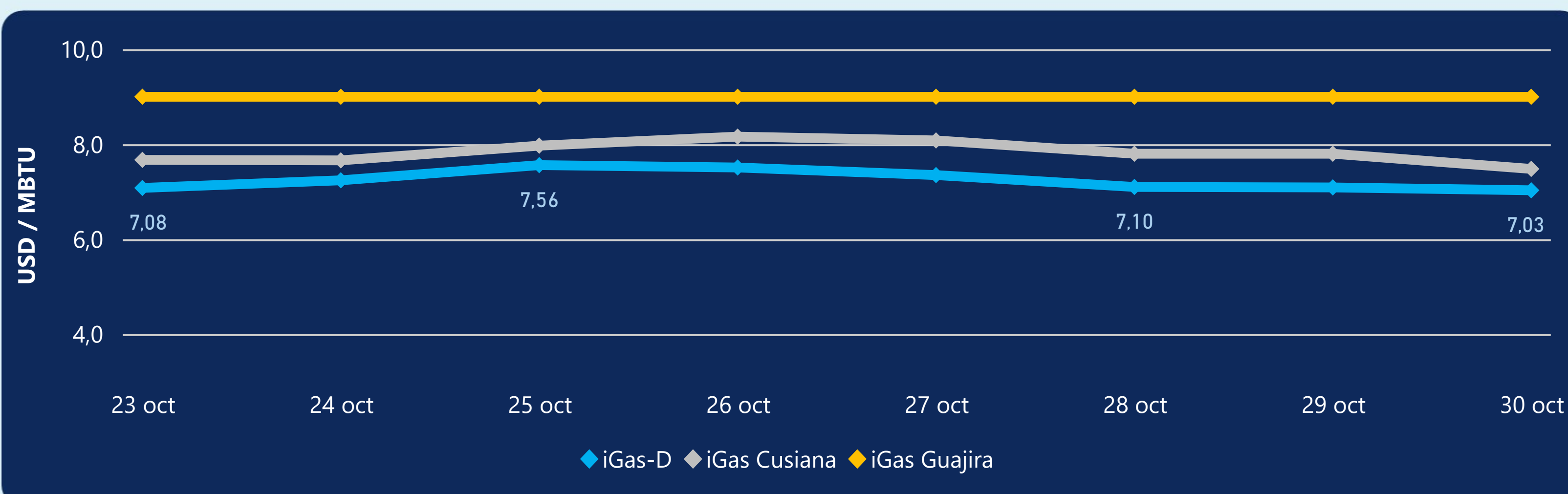
Transporte



Se registraron contratos de suministro, realizados en negociación directa por 9002 MBTUD. Por capacidad de transporte se registraron contratos, realizados en negociación directa por 4603 KPCD y en subastas por 574 KPCD. En total la capacidad de transporte registrada fue de 5177 KPCD.



PRECIOS



El indicador de precios i-Gas presenta una reducción del -0,85%, alcanzando un valor de 7,03 USD/MBTU. El precio para entrega en la Guajira no presentó variaciones. El precio para entrega en Cusiana presenta una reducción del -4,1%, alcanzando un valor de 7,48 USD/MBTU.

30 de octubre 2023



Henry Hub

3,35

USD/MBTU



LNG
Japón - Corea

17,91

USD/MBTU





COMPORTAMIENTO SUBASTA ÚSELO O VÉNDALO DE CORTO PLAZO



Suministro de Gas Natural*

Variación en el número de adjudicaciones

0%

Variación en las cantidades adjudicadas

-80%



*Cálculo realizado comparando el promedio del último y penúltimo día adjudicado



Puntos de Entrega Adjudicados

12 de julio de 2023

2 de agosto de 2023

Punto entrega	Cantidad (MBTUD)	Número de adjudicaciones	Precio* (USD/MBTU)
CUPIAGUA	70	1	ND
CUSIANA	300	1	ND

Punto entrega	Cantidad (MBTUD)	Número de adjudicaciones	Precio* (USD/MBTU)
CUPIAGUA	2	1	ND
CUSIANA	71	1	ND



Rutas de Transporte Adjudicadas

23 de octubre 2023

30 de octubre 2023

Ruta	Capacidad (KPCD)	Precio* (\$/KPC)
CUSIANA - OCOA	236	ND
CUSIANA - SABANA_F	114	ND
CUSIANA - SABANA_F	270	ND
CUSIANA - VASCONIA	600	ND

Ruta	Capacidad (KPCD)	Precio* (\$/KPC)
CUSIANA - SABANA_F	70	ND
CUSIANA - SABANA_F	504	ND



Capacidad de transporte*

Variación en el número de adjudicaciones

-50 %



Variación en las cantidades adjudicadas

-53 %



*Cálculo realizado comparando el promedio del día anterior con el mismo día de la semana anterior