

AL DÍA CON EL GESTOR

25 de noviembre 2023



ENERGÍA TOMADA DEL SISTEMA NACIONAL DE TRANSPORTE

17 de noviembre de 2023

944 GBTUD



1,44 %

24 de noviembre 2023

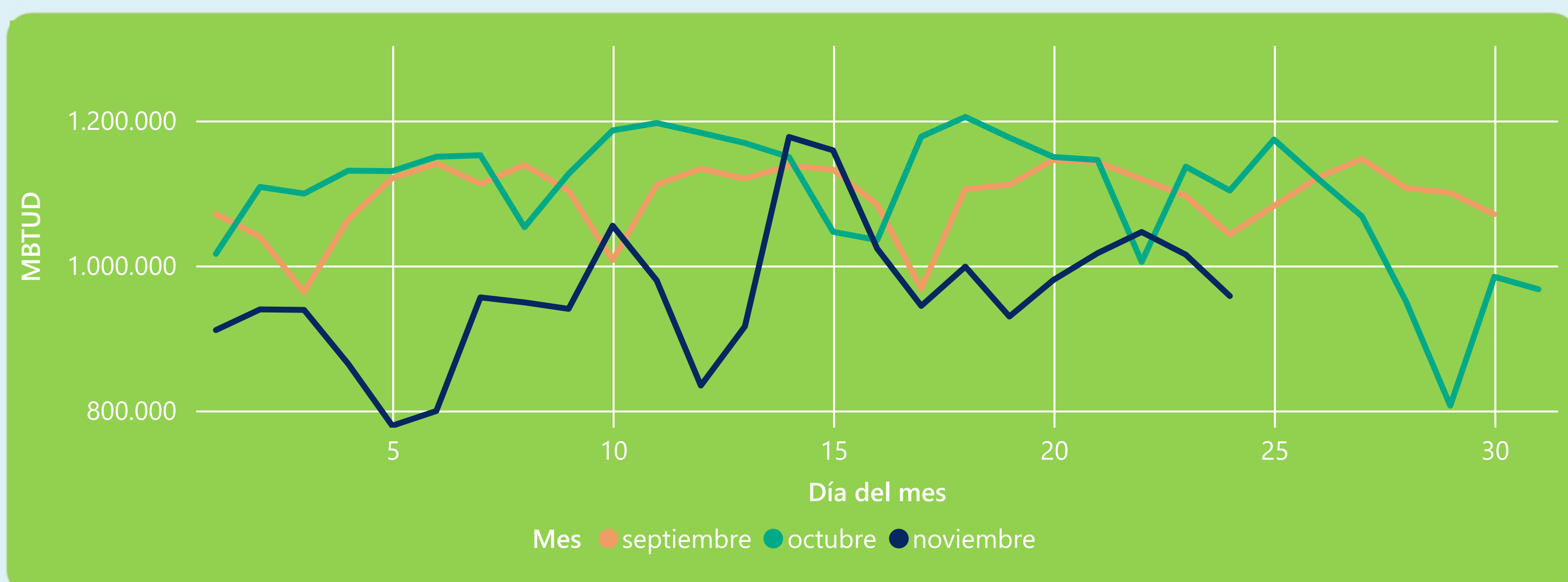
958 GBTUD

Se registra un incremento de la cantidad de energía tomada de 1,44%, respecto al viernes de la semana pasada.

*Cálculo realizado comparando el promedio del día anterior con el mismo día de la semana anterior



ENERGÍA TOMADA DEL SISTEMA NACIONAL DE TRANSPORTE



La energía tomada se redujo un -13,19% respecto al mes de Octubre.

La energía tomada se redujo un -8,13% respecto al mes de Septiembre.



INFORMACIÓN OPERATIVA POR SISTEMA

23 de noviembre 2023

	Energía inyectada	Energía tomada
Costa	406	443
Interior	593	572
Total	999	1015

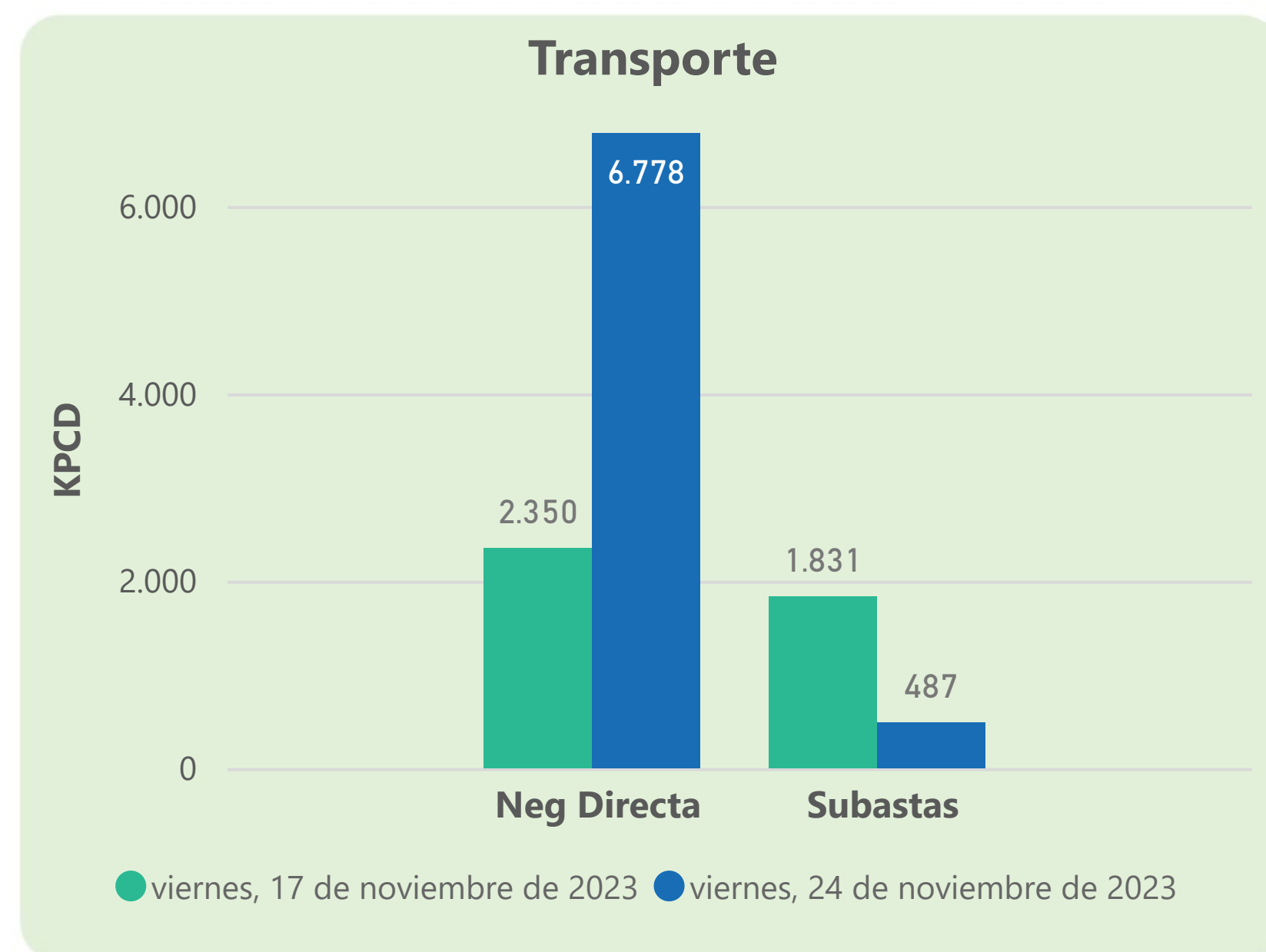
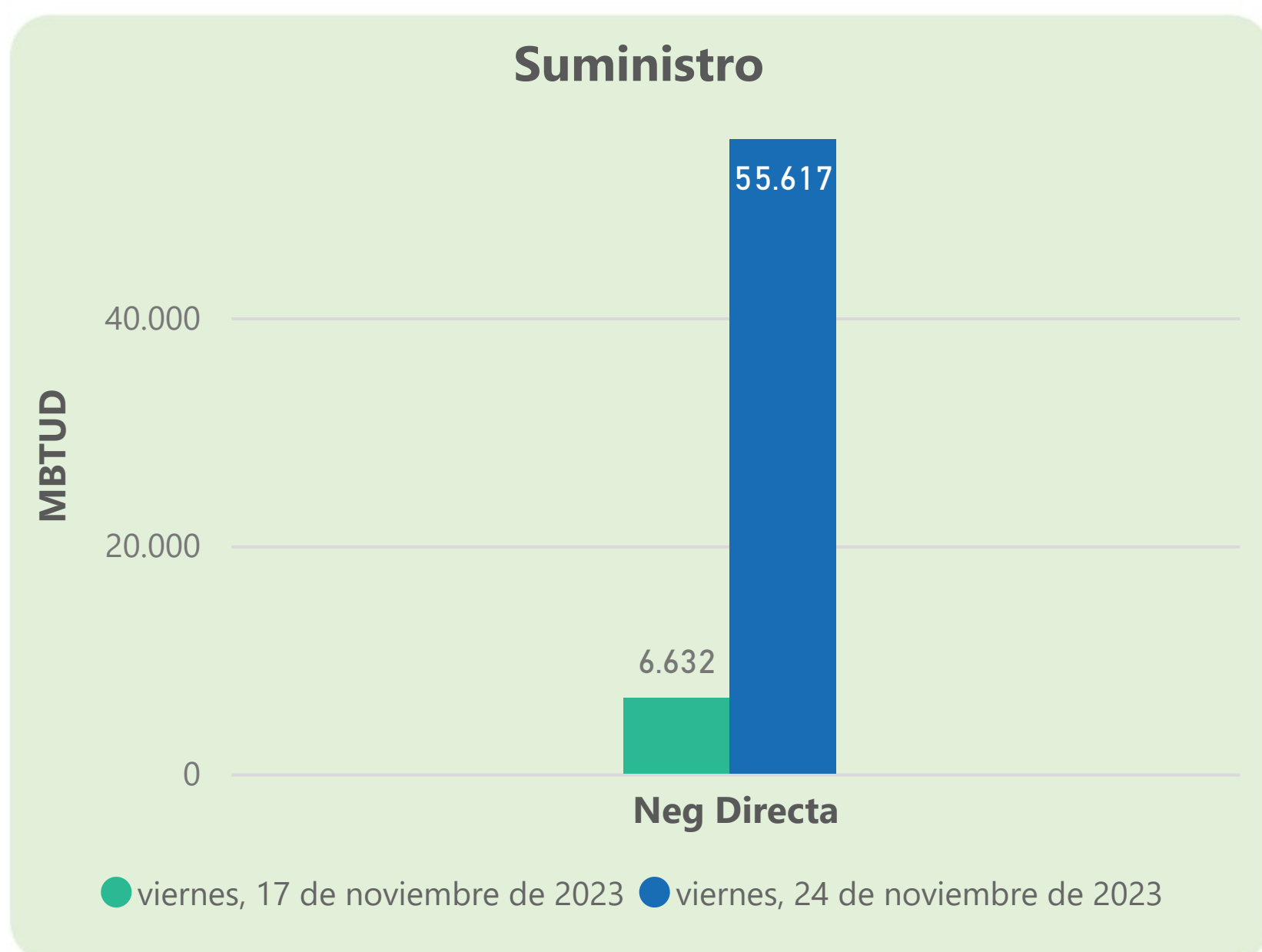
24 de noviembre 2023

	Energía inyectada	Energía tomada
Costa	382	387
Interior	605	571
Total	987	958

Las posibles diferencias presentadas entre el total de energía inyectada y total de entregas a usuarios finales puede ser ocasionada por almacenamientos en el sistema de transporte (empaquetamientos), pérdidas y consumos no reportados.



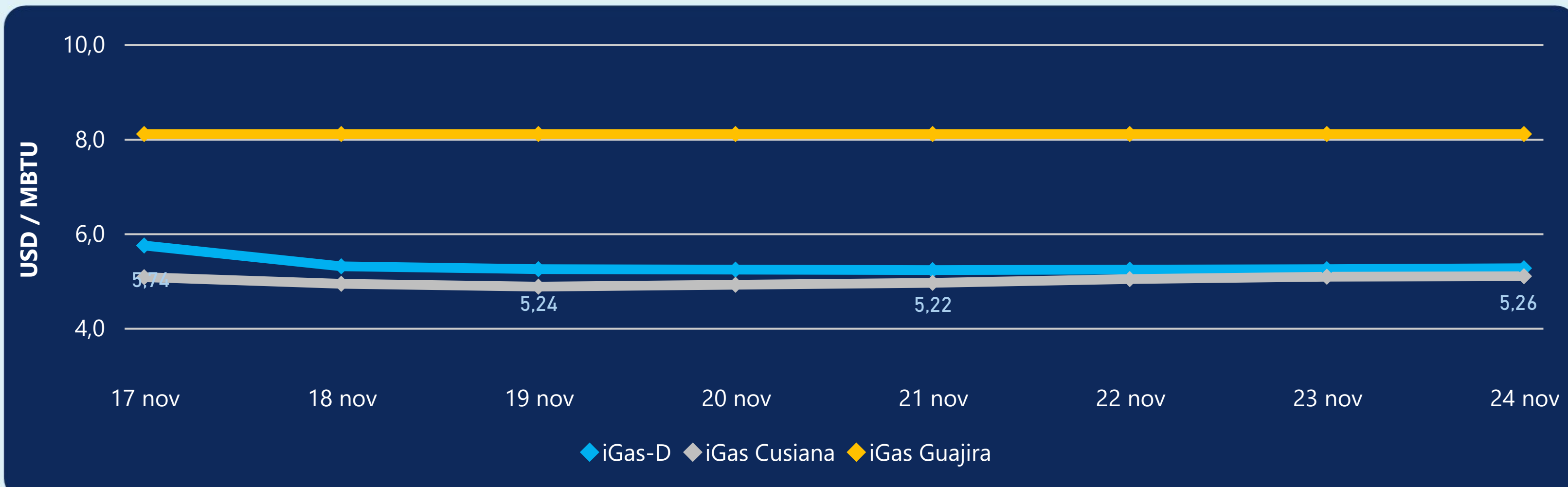
MERCADO SECUNDARIO



Se registraron contratos de suministro, realizados en negociación directa por 55617 MBTUD. Por capacidad de transporte se registraron contratos, realizados en negociación directa por 6778 KPCD y en subastas por 487 KPCD. En total la capacidad de transporte registrada fue de 7265 KPCD.



PRECIOS



El indicador de precios i-Gas presenta un incremento del 0,38%, alcanzando un valor de 5,26 USD/MBTU. El precio para entrega en la Guajira no presentó variaciones. El precio para entrega en Cusiana presenta un incremento del 0,2%, alcanzando un valor de 5,09 USD/MBTU.

24 de noviembre 2023



Henry Hub

2,90

USD/MBTU



LNG
Japón - Corea

16,49

USD/MBTU



COMPORTAMIENTO SUBASTA ÚSELO O VÉNDALO DE CORTO PLAZO



Suministro de Gas Natural*

Variación en el número de adjudicaciones

0%

Variación en las cantidades adjudicadas

-80%



*Cálculo realizado comparando el promedio del último y penúltimo día adjudicado



Puntos de Entrega Adjudicados

12 de julio de 2023

2 de agosto de 2023

Punto entrega	Cantidad (MBTUD)	Número de adjudicaciones	Precio* (USD/MBTU)
CUPIAGUA	70	1	ND
CUSIANA	300	1	ND

Punto entrega	Cantidad (MBTUD)	Número de adjudicaciones	Precio* (USD/MBTU)
CUPIAGUA	2	1	ND
CUSIANA	71	1	ND



Rutas de Transporte Adjudicadas

17 de noviembre 2023

24 de noviembre 2023

Ruta	Capacidad (KPCD)	Precio* (\$/KPC)
CUSIANA - OCOA	234	ND
CUSIANA - SABANA_F	140	ND
CUSIANA - SABANA_F	360	ND
CUSIANA - SABANA_F	735	ND
CUSIANA - VASCONIA	113	ND
LA BELLEZA - VASCONIA	362	ND

Ruta	Capacidad (KPCD)	Precio* (\$/KPC)
CUSIANA - VASCONIA	250	ND
CUSIANA - SABANA_F	80	ND
CUSIANA - SABANA_F	157	ND



Capacidad de transporte*

Variación en el número de adjudicaciones

-50 %



Variación en las cantidades adjudicadas

-75 %



*Cálculo realizado comparando el promedio del día anterior con el mismo día de la semana anterior