

AL DÍA CON EL GESTOR

27 de noviembre 2023

ENERGÍA TOMADA DEL SISTEMA NACIONAL DE TRANSPORTE

19 de noviembre de 2023

930 GBTUD



-10,40 %

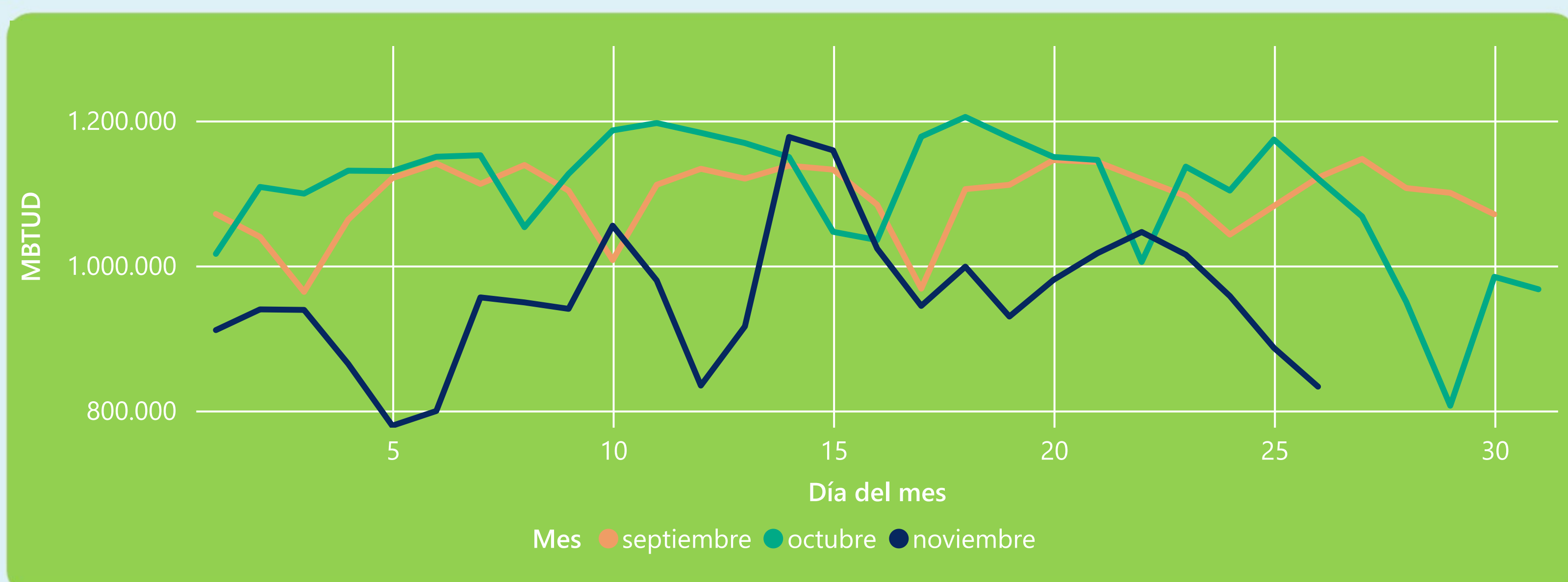
26 de noviembre 2023

833 GBTUD

Se registra una reducción de la cantidad de energía tomada en un -10,4%, respecto al domingo de la semana pasada.

*Cálculo realizado comparando el promedio del día anterior con el mismo día de la semana anterior

ENERGÍA TOMADA DEL SISTEMA NACIONAL DE TRANSPORTE



La energía tomada se redujo un -25,62% respecto al mes de Octubre.

La energía tomada se redujo un -25,72% respecto al mes de Septiembre.

INFORMACIÓN OPERATIVA POR SISTEMA

25 de noviembre 2023

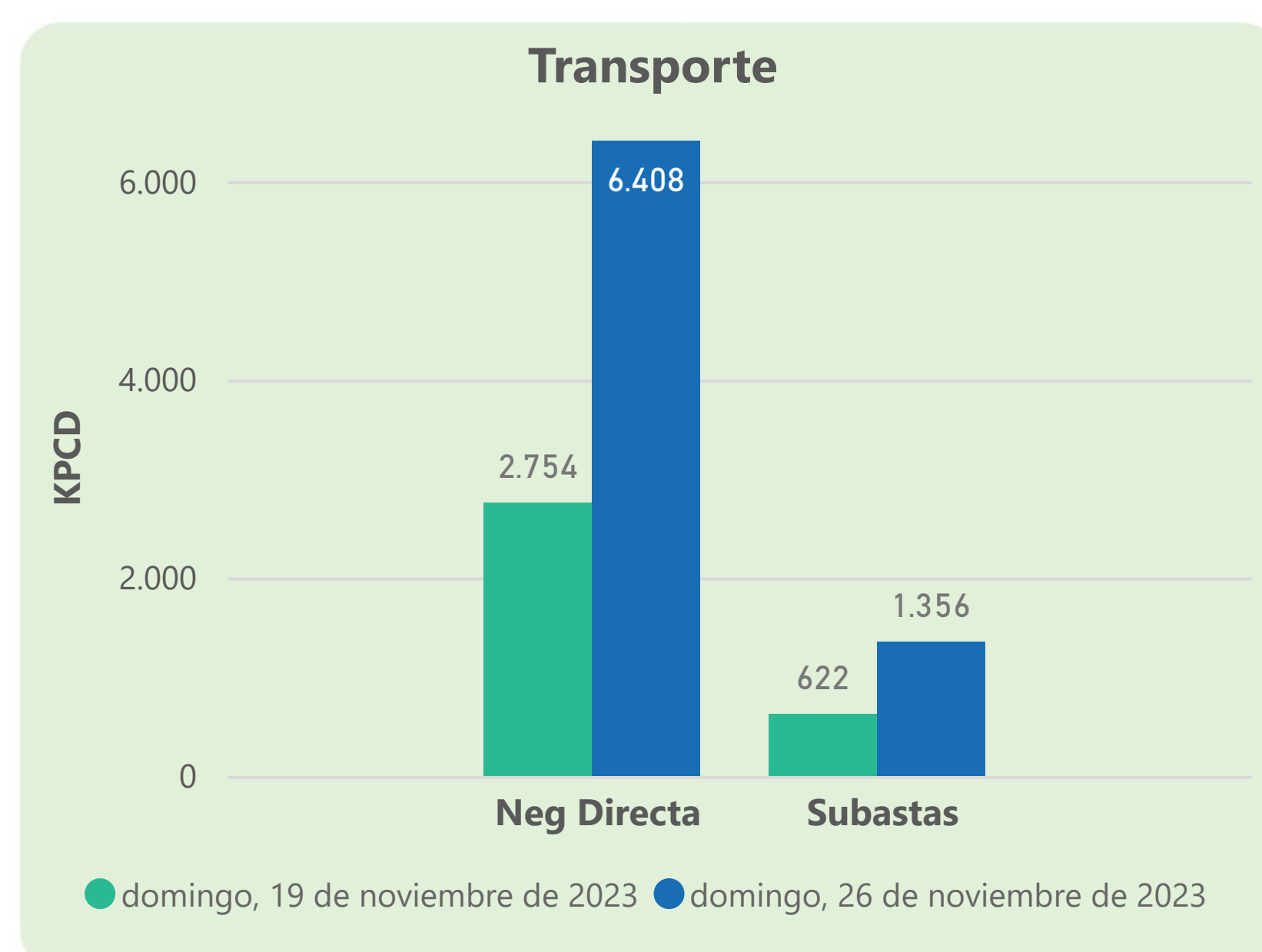
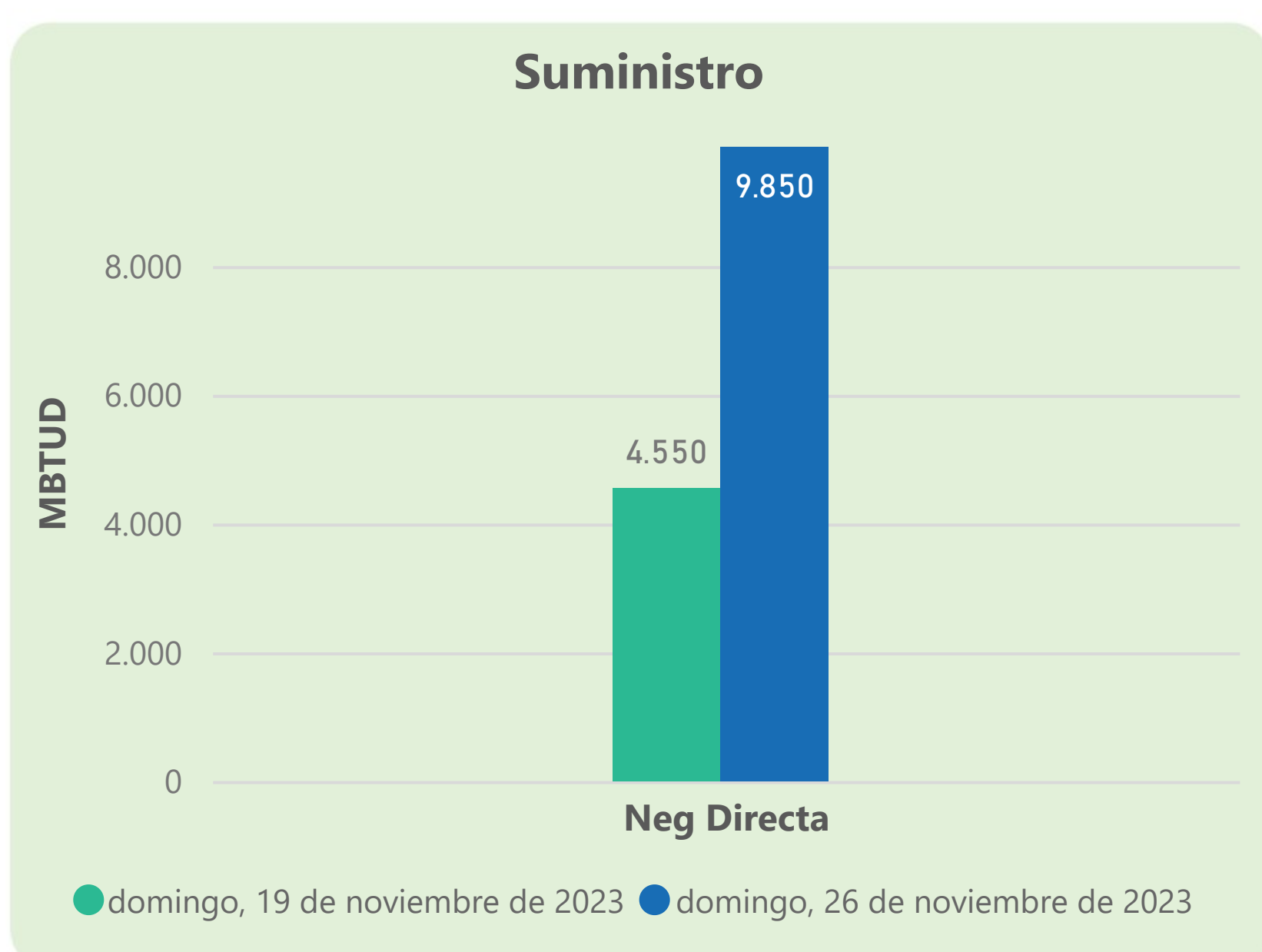
	Energía inyectada	Energía tomada
Costa	376	359
Interior	543	527
Total	919	886

26 de noviembre 2023

	Energía inyectada	Energía tomada
Costa	357	345
Interior	619	488
Total	976	833

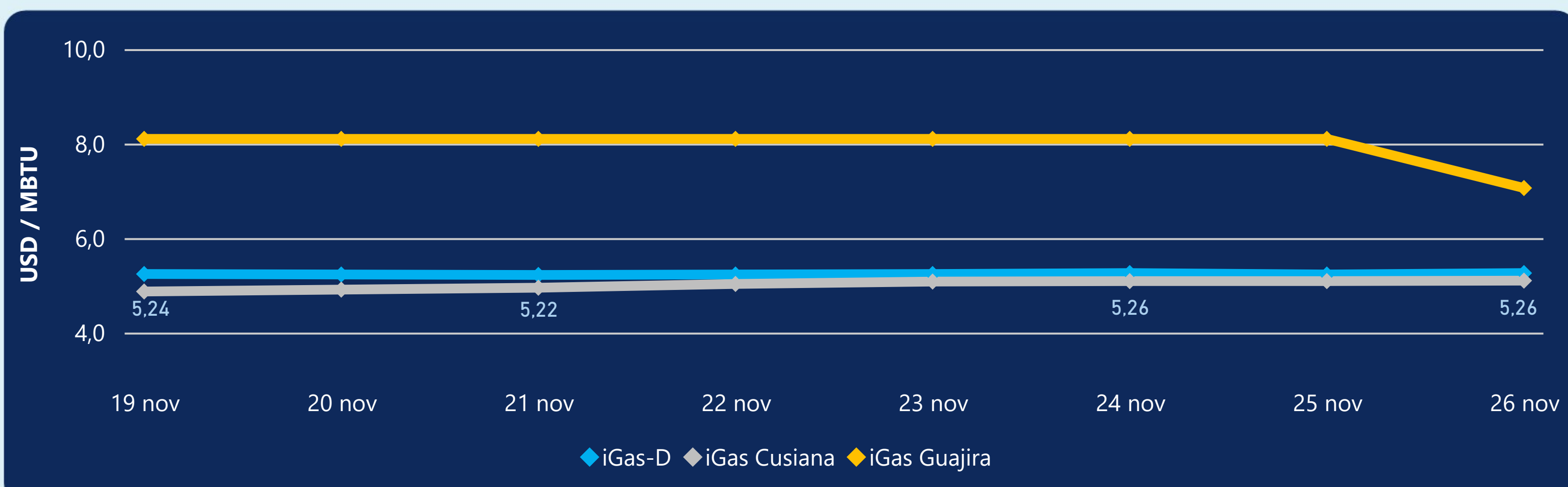
Las posibles diferencias presentadas entre el total de energía inyectada y total de entregas a usuarios finales puede ser ocasionada por almacenamientos en el sistema de transporte (empaquetamientos), pérdidas y consumos no reportados.

MERCADO SECUNDARIO



Se registraron contratos de suministro, realizados en negociación directa por 9850 MBTUD. Por capacidad de transporte se registraron contratos, realizados en negociación directa por 6408 KPCD y en subastas por 1356 KPCD. En total la capacidad de transporte registrada fue de 7764 KPCD.

PRECIOS



El indicador de precios i-Gas presenta un incremento del 0,57%, alcanzando un valor de 5,26 USD/MBTU. El precio para entrega en la Guajira presenta una reducción del -12,84%, alcanzando un valor de 7,06 USD/MBTU. El precio para entrega en Cusiana presenta un incremento del 0,2%, alcanzando un valor de 5,1 USD/MBTU.

26 de noviembre 2023



Henry Hub

2,86

USD/MBTU



LNG
Japón - Corea

17,10

USD/MBTU



COMPORTAMIENTO SUBASTA ÚSELO O VÉNDALO DE CORTO PLAZO



Suministro de Gas Natural*

Variación en el número de adjudicaciones

0%

Variación en las cantidades adjudicadas

-80%



*Cálculo realizado comparando el promedio del último y penúltimo día adjudicado



Puntos de Entrega Adjudicados

12 de julio de 2023

2 de agosto de 2023

Punto entrega	Cantidad (MBTUD)	Número de adjudicaciones	Precio* (USD/MBTU)
CUPIAGUA	70	1	ND
CUSIANA	300	1	ND

Punto entrega	Cantidad (MBTUD)	Número de adjudicaciones	Precio* (USD/MBTU)
CUPIAGUA	2	1	ND
CUSIANA	71	1	ND



Rutas de Transporte Adjudicadas

19 de noviembre 2023

26 de noviembre 2023

Ruta	Capacidad (KPCD)	Precio* (\$/KPC)
CUSIANA - SABANA_F	140	ND
CUSIANA - SABANA_F	482	ND

Ruta	Capacidad (KPCD)	Precio* (\$/KPC)
LA BELLEZA - VASCONIA	562	ND
CUSIANA - SABANA_F	69	ND
CUSIANA - SABANA_F	163	ND
CUSIANA - SABANA_F	562	ND



Capacidad de transporte*

Variación en el número de adjudicaciones

100 % ↑

Variación en las cantidades adjudicadas

118 % ↑

*Cálculo realizado comparando el promedio del día anterior con el mismo día de la semana anterior