

## AL DÍA CON EL GESTOR

2 de noviembre 2023

### ENERGÍA TOMADA DEL SISTEMA NACIONAL DE TRANSPORTE

25 de octubre de 2023

**1.174 GBTUD**



**-22,40 %**

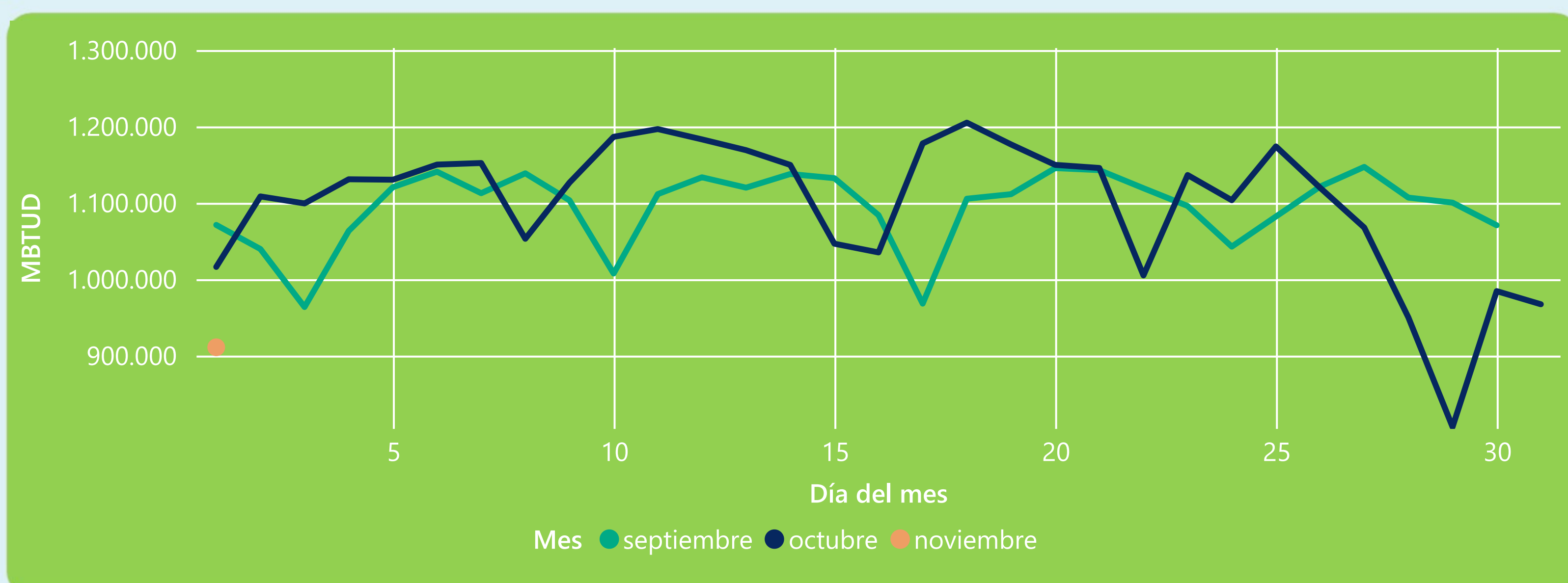
1 de noviembre 2023

**911 GBTUD**

Se registra una reducción de la cantidad de energía tomada en un -22,4%, respecto al miércoles de la semana pasada.

\*Cálculo realizado comparando el promedio del día anterior con el mismo día de la semana anterior

### ENERGÍA TOMADA DEL SISTEMA NACIONAL DE TRANSPORTE



La energía tomada se redujo un -10,35% respecto al mes de Octubre.

La energía tomada se redujo un -14,95% respecto al mes de Septiembre.

### INFORMACIÓN OPERATIVA POR SISTEMA

31 de octubre 2023

Energía inyectada

Energía tomada

Costa

379

385

Interior

587

582

Total

966

967

1 de noviembre 2023

Energía inyectada

Energía tomada

Costa

343

352

Interior

568

559

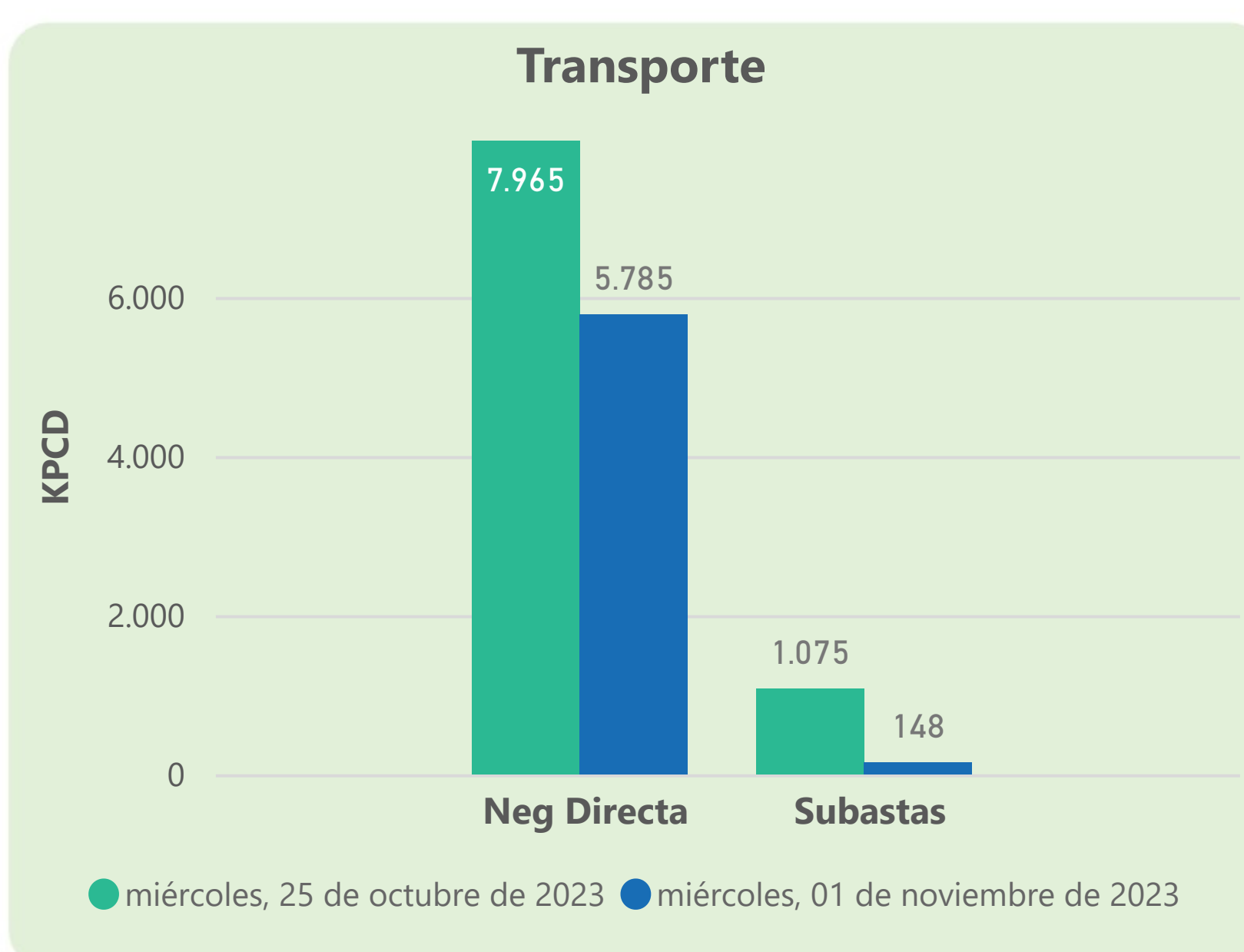
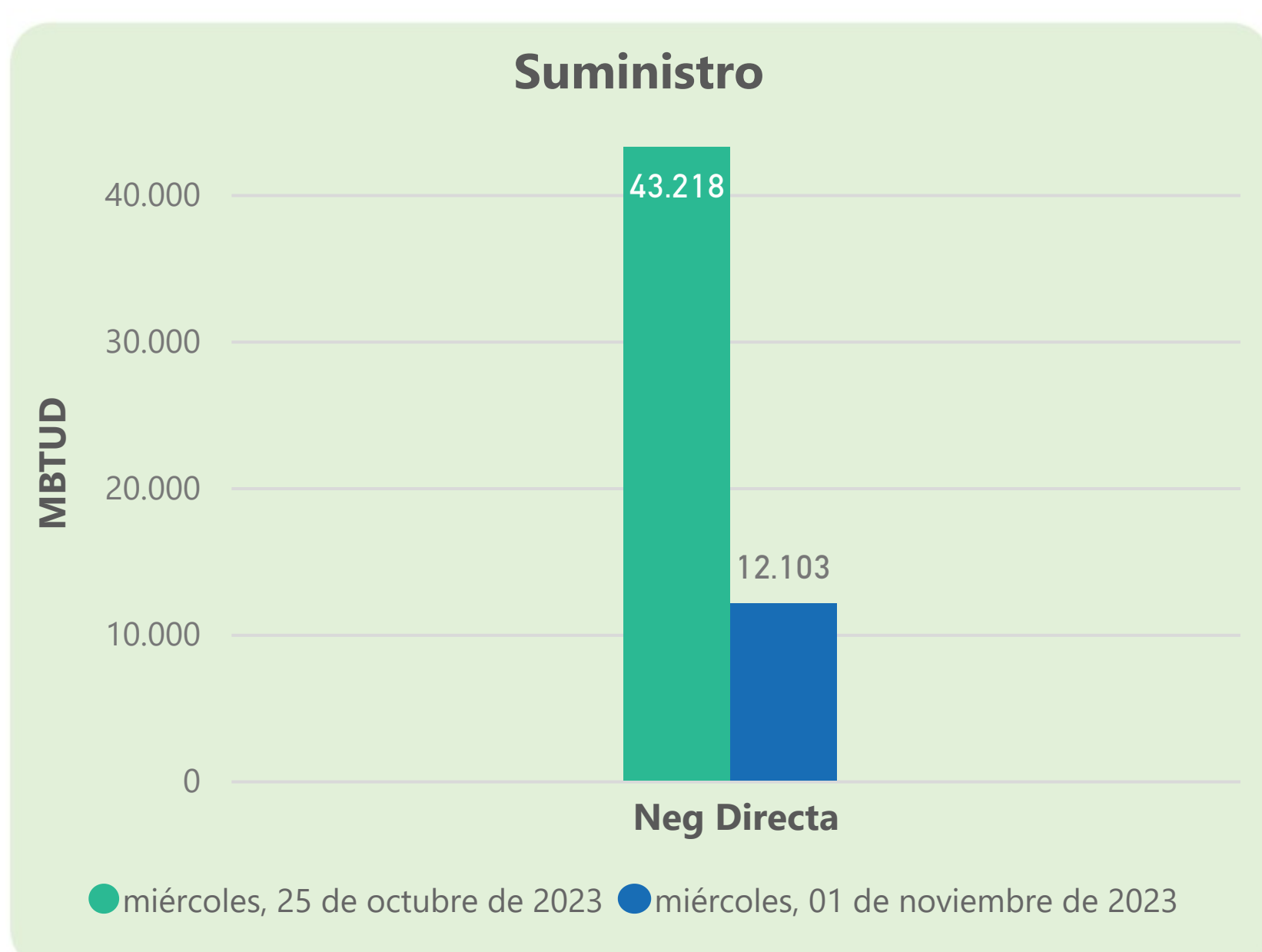
Total

912

911

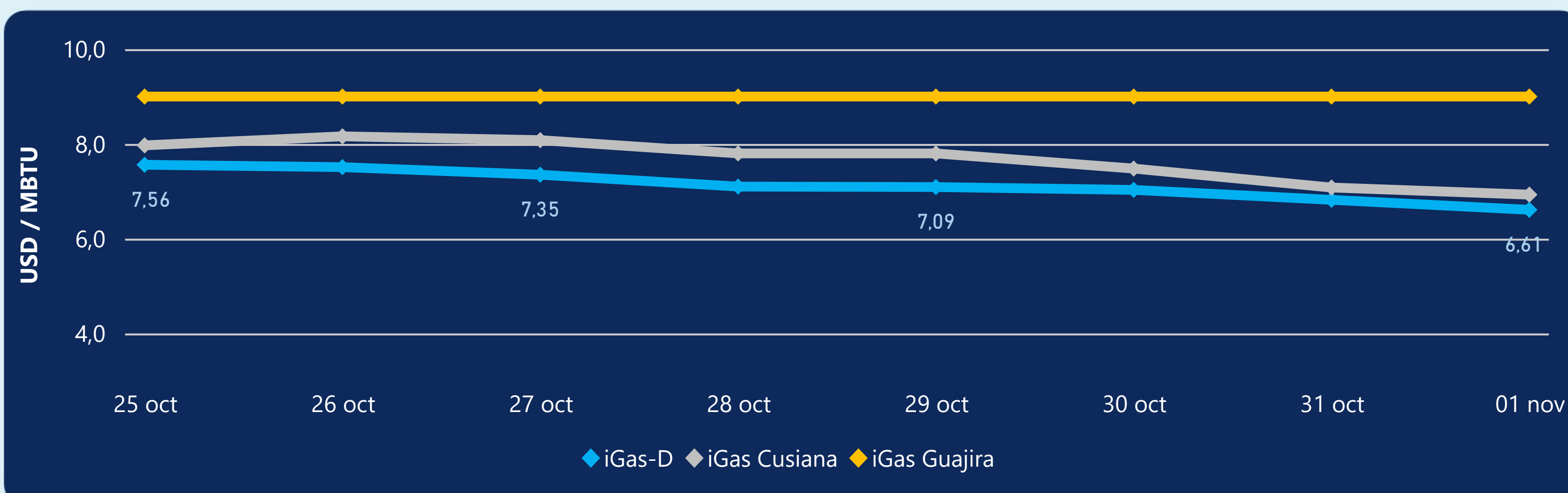
Las posibles diferencias presentadas entre el total de energía inyectada y total de entregas a usuarios finales puede ser ocasionada por almacenamientos en el sistema de transporte (empaquetamientos), pérdidas y consumos no reportados.

### MERCADO SECUNDARIO



Se registraron contratos de suministro, realizados en negociación directa por 12103 MBTUD. Por capacidad de transporte se registraron contratos, realizados en negociación directa por 5785 KPCD y en subastas por 148 KPCD. En total la capacidad de transporte registrada fue de 5933 KPCD.

### PRECIOS



El indicador de precios i-Gas presenta una reducción del -3,08%, alcanzando un valor de 6,61 USD/MBTU. El precio para entrega en la Guajira no presentó variaciones. El precio para entrega en Cusiana presenta una reducción del -2,12%, alcanzando un valor de 6,93 USD/MBTU.

1 de noviembre 2023



Henry Hub

**3,49**

USD/MBTU



LNG  
Japón - Corea

**17,66**

USD/MBTU







## COMPORTAMIENTO SUBASTA ÚSELO O VÉNDALO DE CORTO PLAZO



### Suministro de Gas Natural\*

Variación en el número de adjudicaciones

**0%**

Variación en las cantidades adjudicadas

**-80%**



\*Cálculo realizado comparando el promedio del último y penúltimo día adjudicado



### Puntos de Entrega Adjudicados

12 de julio de 2023

2 de agosto de 2023

Punto entrega	Cantidad (MBTUD)	Número de adjudicaciones	Precio* (USD/MBTU)
CUPIAGUA	70	1	ND
CUSIANA	300	1	ND

Punto entrega	Cantidad (MBTUD)	Número de adjudicaciones	Precio* (USD/MBTU)
CUPIAGUA	2	1	ND
CUSIANA	71	1	ND



### Rutas de Transporte Adjudicadas

25 de octubre 2023

1 de noviembre 2023

Ruta	Capacidad (KPCD)	Precio* (\$/KPC)
CUSIANA - ARMENIA	272	ND
CUSIANA - LA BELLEZA	64	ND
CUSIANA - OCOA	184	ND
CUSIANA - PEREIRA	85	ND
CUSIANA - SABANA_F	105	ND
CUSIANA - SABANA_F	450	ND
LA BELLEZA - VASCONIA	64	ND

Ruta	Capacidad (KPCD)	Precio* (\$/KPC)
CUSIANA - SABANA_F	148	ND



### Capacidad de transporte\*

Variación en el número de adjudicaciones

**-86 %**



Variación en las cantidades adjudicadas

**-88 %**



\*Cálculo realizado comparando el promedio del día anterior con el mismo día de la semana anterior