

AL DÍA CON EL GESTOR

9 de noviembre 2023

ENERGÍA TOMADA DEL SISTEMA NACIONAL DE TRANSPORTE

1 de noviembre de 2023

911 GBTUD



4,19 %

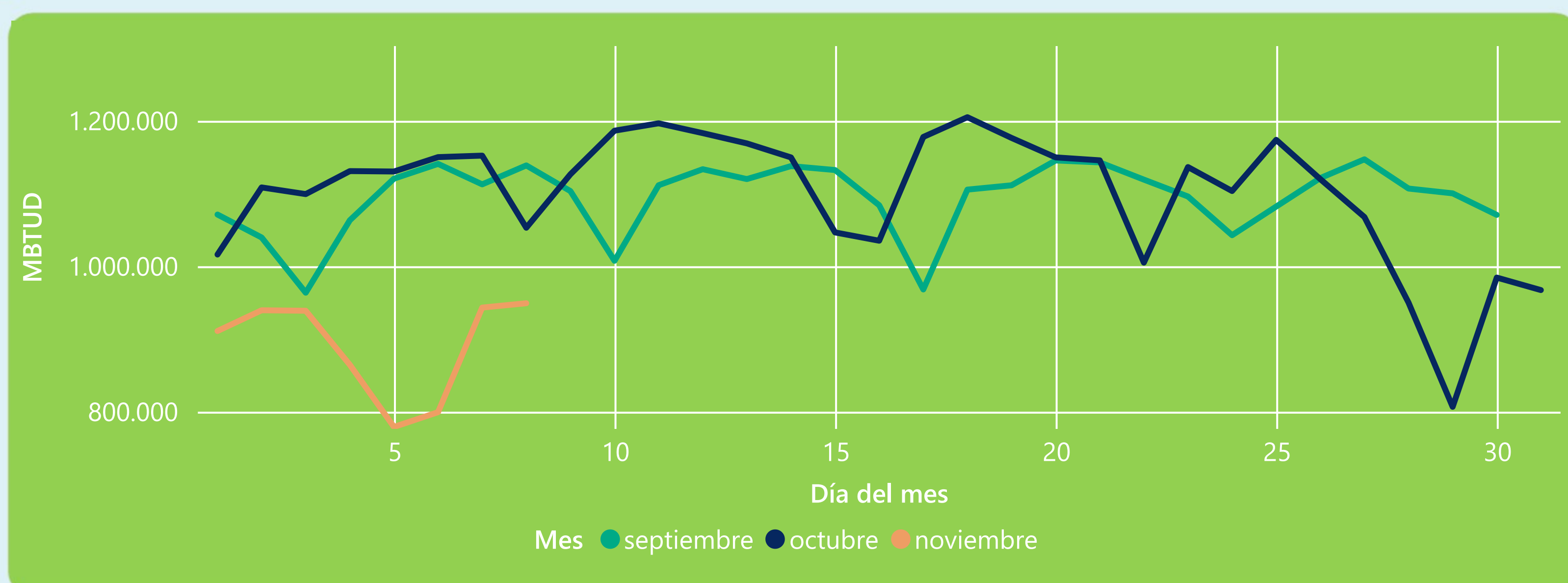
8 de noviembre 2023

949 GBTUD

Se registra un incremento de la cantidad de energía tomada de 4,19%, respecto al miércoles de la semana pasada.

*Cálculo realizado comparando el promedio del día anterior con el mismo día de la semana anterior

ENERGÍA TOMADA DEL SISTEMA NACIONAL DE TRANSPORTE



La energía tomada se redujo un -9,86% respecto al mes de Octubre.

La energía tomada se redujo un -16,64% respecto al mes de Septiembre.

INFORMACIÓN OPERATIVA POR SISTEMA

7 de noviembre 2023

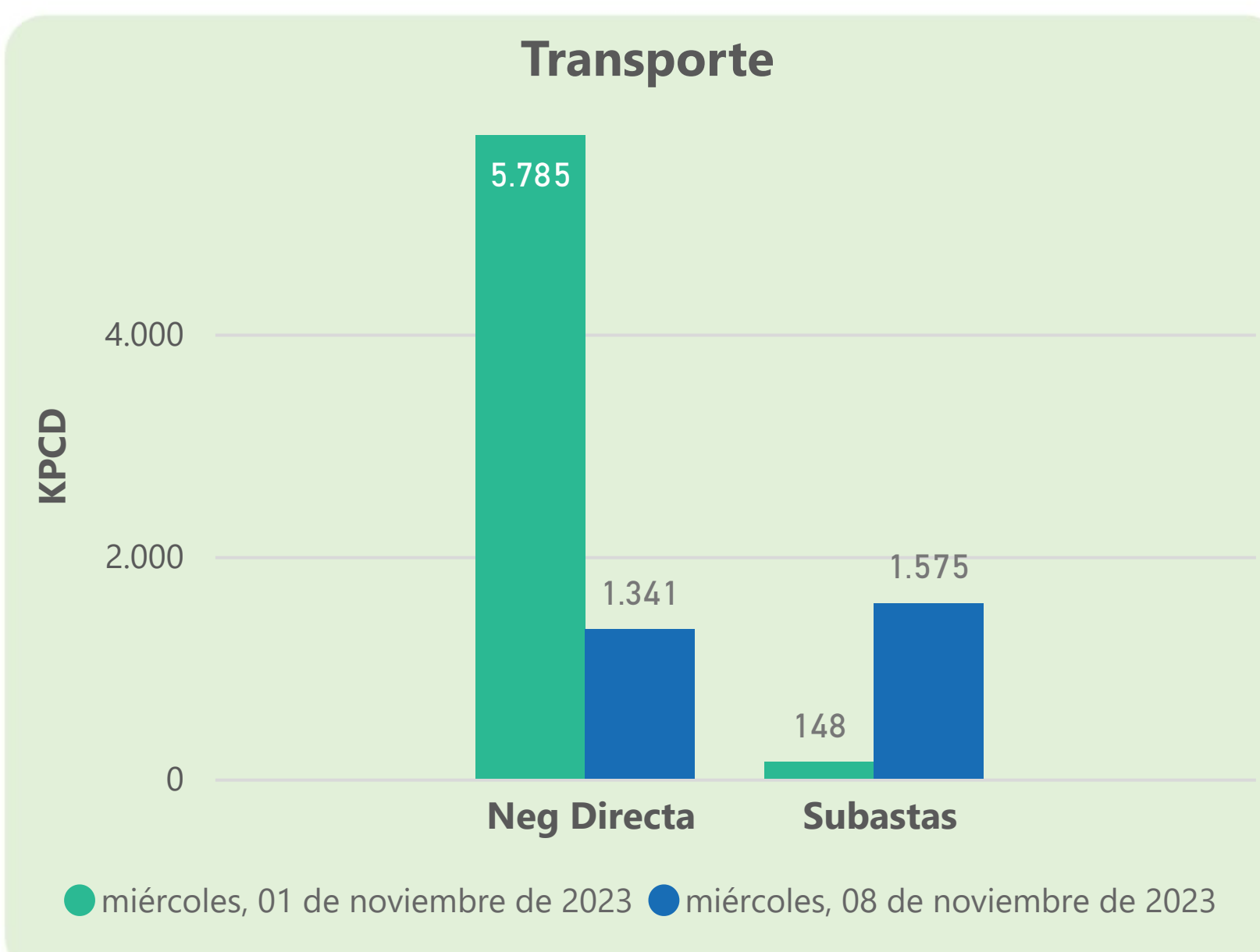
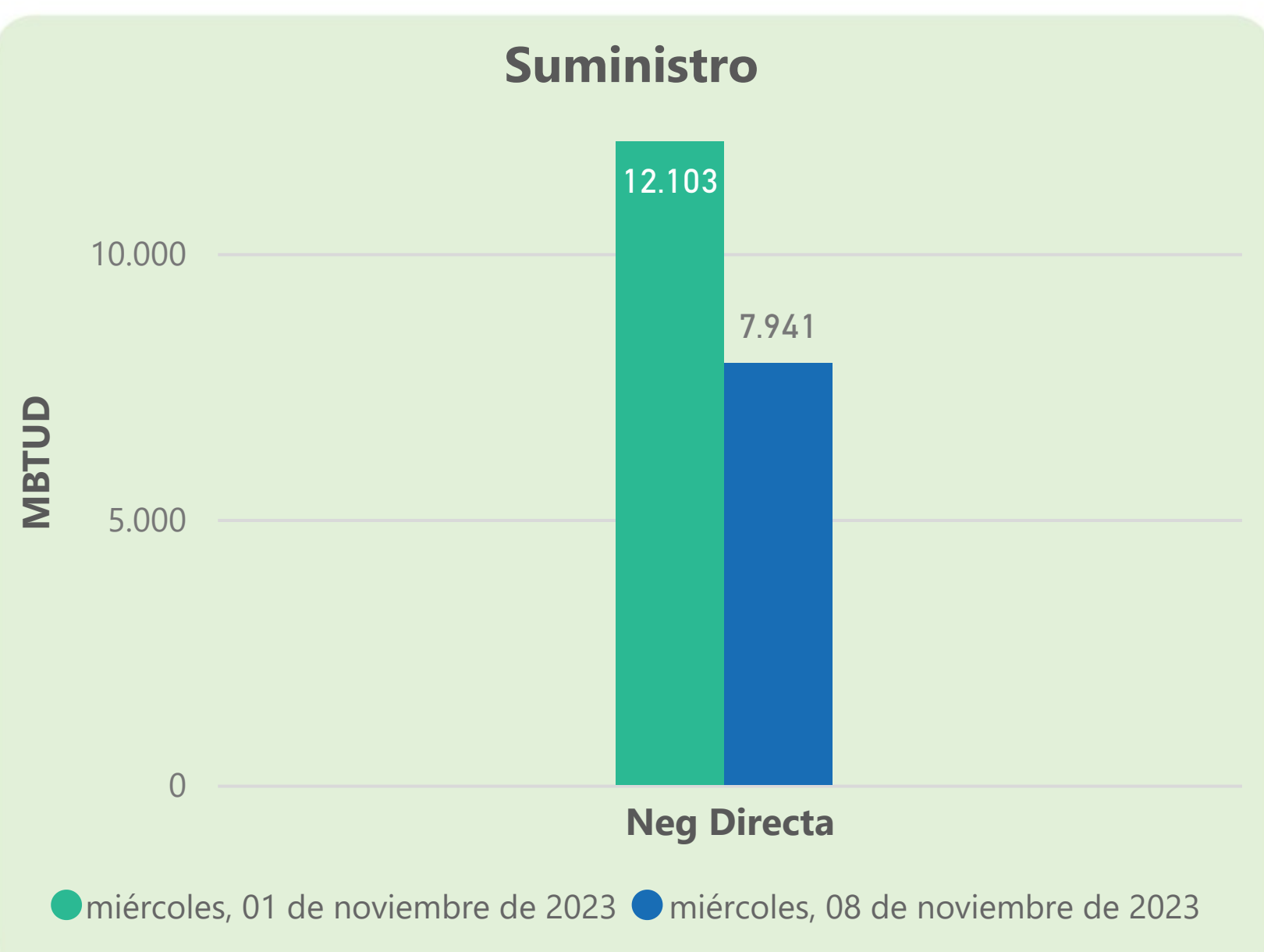
	Energía inyectada	Energía tomada
Costa	375	400
Interior	584	543
Total	958	943

8 de noviembre 2023

	Energía inyectada	Energía tomada
Costa	376	386
Interior	612	563
Total	988	949

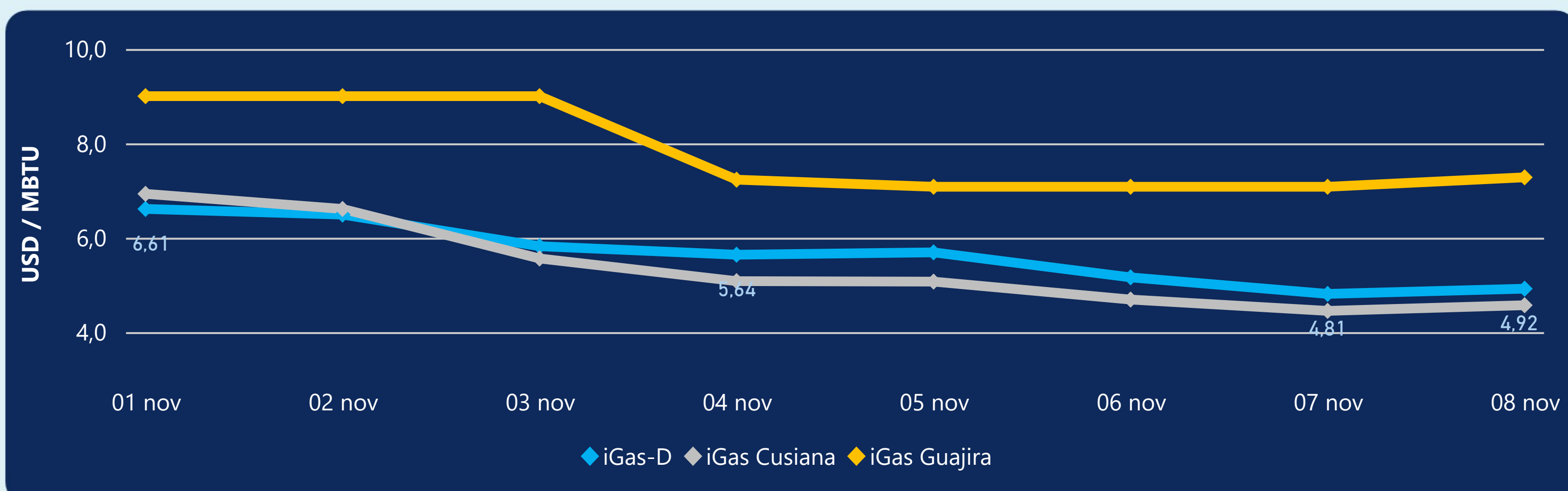
Las posibles diferencias presentadas entre el total de energía inyectada y total de entregas a usuarios finales puede ser ocasionada por almacenamientos en el sistema de transporte (empaquetamientos), pérdidas y consumos no reportados.

MERCADO SECUNDARIO



Se registraron contratos de suministro, realizados en negociación directa por 7941 MBTUD. Por capacidad de transporte se registraron contratos, realizados en negociación directa por 1341 KPCD y en subastas por 1575 KPCD. En total la capacidad de transporte registrada fue de 2916 KPCD.

PRECIOS



El indicador de precios i-Gas presenta un incremento del 2,29%, alcanzando un valor de 4,92 USD/MBTU. El precio para entrega en la Guajira presenta un incremento del 2,82%, alcanzando un valor de 7,28 USD/MBTU. El precio para entrega en Cusiana presenta un incremento del 2,7%, alcanzando un valor de 4,57 USD/MBTU.

8 de noviembre 2023



Henry Hub

3,11

USD/MBTU



LNG
Japón - Corea

17,29

USD/MBTU





COMPORTAMIENTO SUBASTA ÚSELO O VÉNDALO DE CORTO PLAZO



Suministro de Gas Natural*

Variación en el número de adjudicaciones

0%

Variación en las cantidades adjudicadas

-80%



*Cálculo realizado comparando el promedio del último y penúltimo día adjudicado



Puntos de Entrega Adjudicados

12 de julio de 2023

2 de agosto de 2023

Punto entrega	Cantidad (MBTUD)	Número de adjudicaciones	Precio* (USD/MBTU)
CUPIAGUA	70	1	ND
CUSIANA	300	1	ND

Punto entrega	Cantidad (MBTUD)	Número de adjudicaciones	Precio* (USD/MBTU)
CUPIAGUA	2	1	ND
CUSIANA	71	1	ND



Rutas de Transporte Adjudicadas

1 de noviembre 2023

8 de noviembre 2023

Ruta	Capacidad (KPCD)	Precio* (\$/KPC)
CUSIANA - SABANA_F	148	ND

Ruta	Capacidad (KPCD)	Precio* (\$/KPC)
LA BELLEZA - VASCONIA	731	ND
EL PORVENIR - LA BELLEZA	45	ND
CUSIANA - SABANA_F	140	ND
CUSIANA - SABANA_F	355	ND
CUSIANA - LA BELLEZA	686	ND
CUSIANA - EL PORVENIR	45	ND



Capacidad de transporte*

Variación en el número de adjudicaciones

500 % ↑

Variación en las cantidades adjudicadas

1253 % ↑

*Cálculo realizado comparando el promedio del día anterior con el mismo día de la semana anterior