

AL DÍA CON EL GESTOR

10 de noviembre 2023

ENERGÍA TOMADA DEL SISTEMA NACIONAL DE TRANSPORTE

2 de noviembre de 2023

939 GBTUD



0,08 %

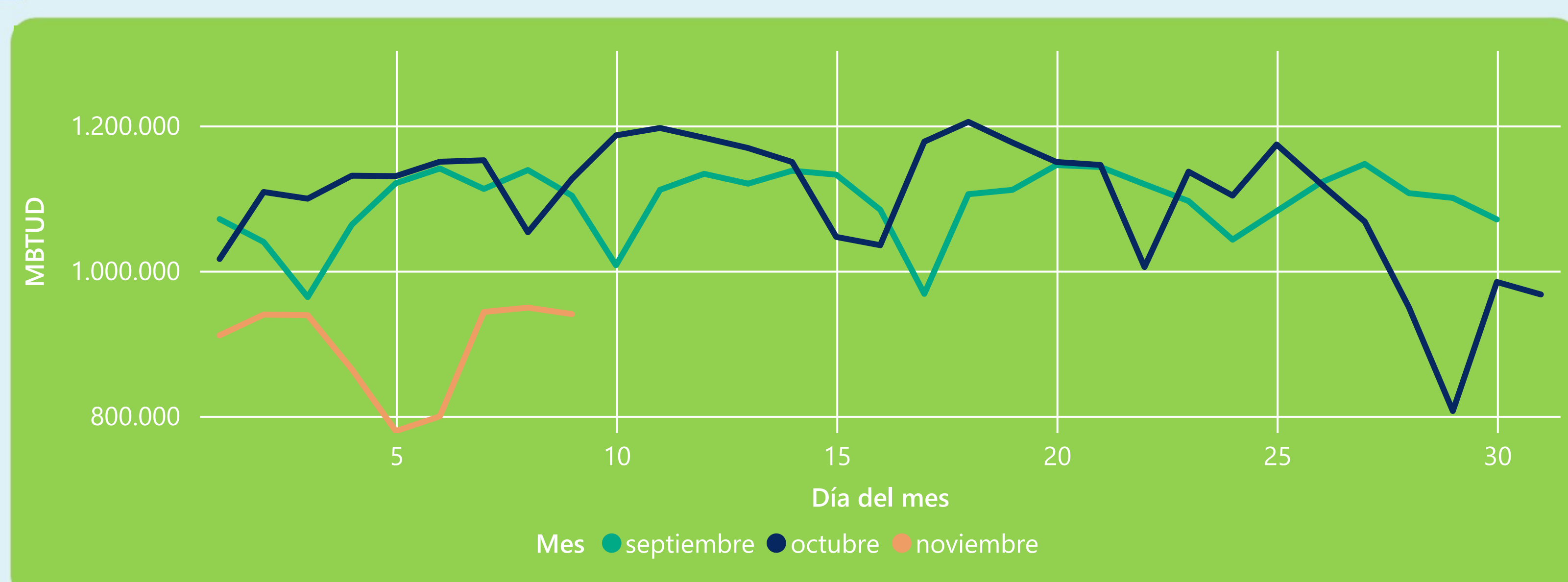
9 de noviembre 2023

940 GBTUD

Se registra un incremento de la cantidad de energía tomada de 0,08%, respecto al jueves de la semana pasada.

*Cálculo realizado comparando el promedio del día anterior con el mismo día de la semana anterior

ENERGÍA TOMADA DEL SISTEMA NACIONAL DE TRANSPORTE



La energía tomada se redujo un -16,53% respecto al mes de Octubre.

La energía tomada se redujo un -14,78% respecto al mes de Septiembre.

INFORMACIÓN OPERATIVA POR SISTEMA

8 de noviembre 2023

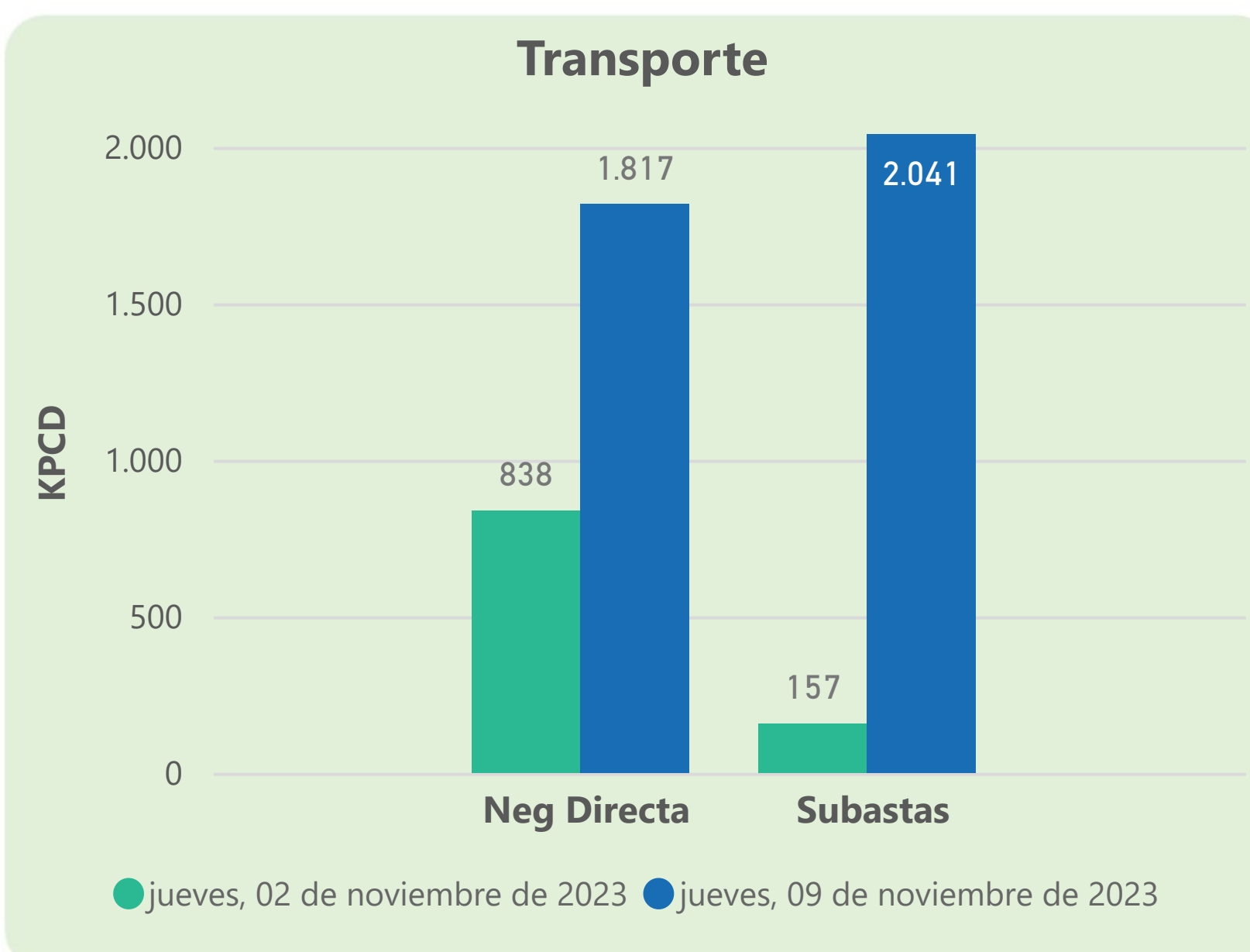
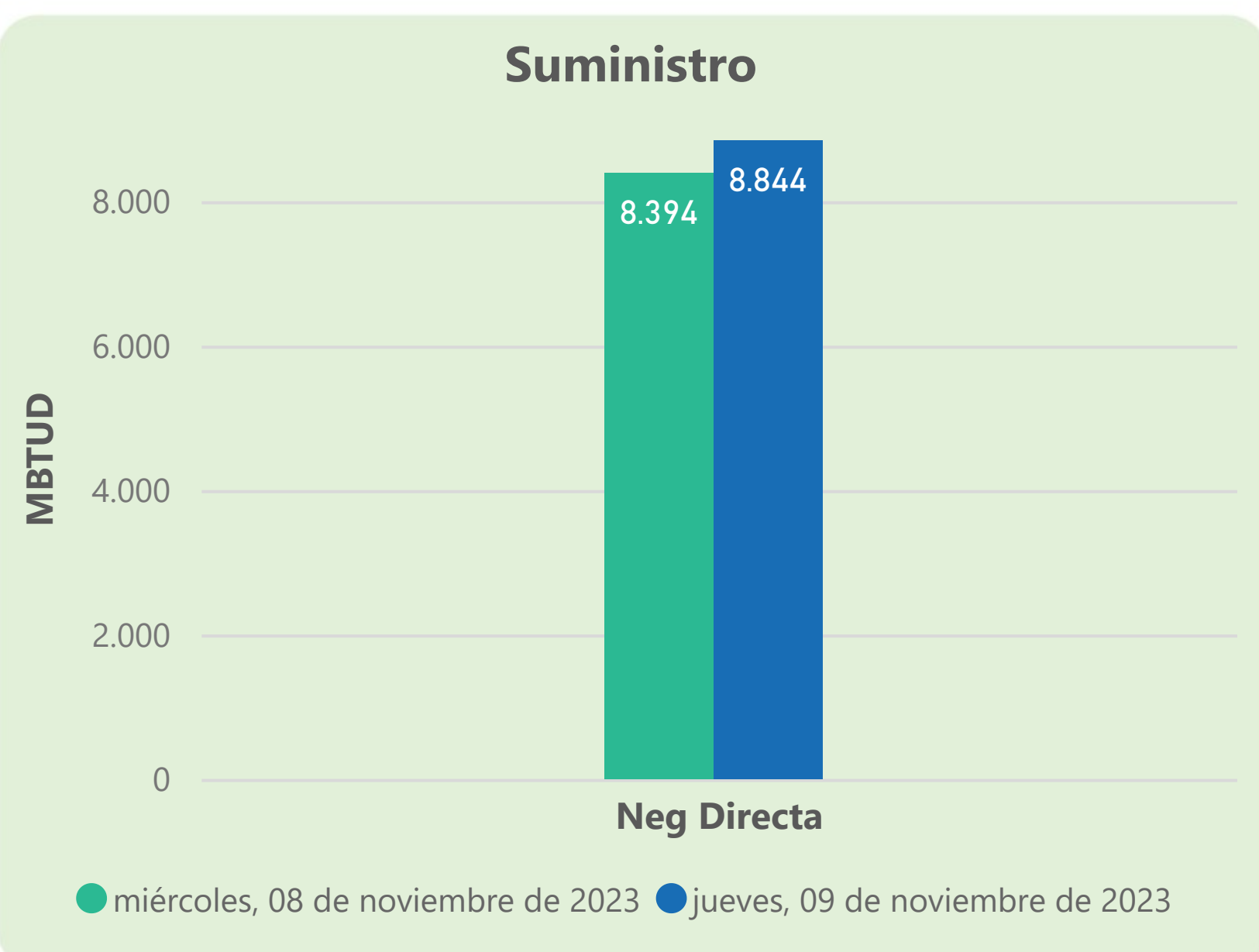
	Energía inyectada	Energía tomada
Costa	376	386
Interior	612	563
Total	988	949

9 de noviembre 2023

	Energía inyectada	Energía tomada
Costa	299	375
Interior	566	565
Total	865	940

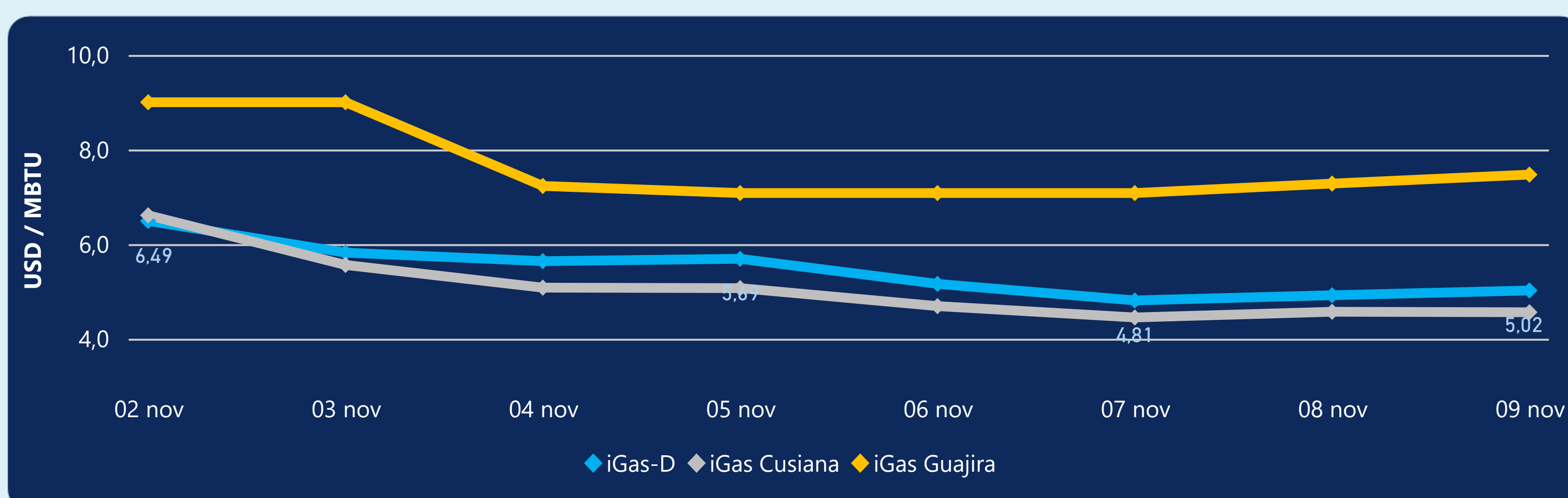
Las posibles diferencias presentadas entre el total de energía inyectada y total de entregas a usuarios finales puede ser ocasionada por almacenamientos en el sistema de transporte (empaquetamientos), pérdidas y consumos no reportados.

MERCADO SECUNDARIO



Se registraron contratos de suministro, realizados en negociación directa por 8844 MBTUD. Por capacidad de transporte se registraron contratos, realizados en negociación directa por 1817 KPCD y en subastas por 2041 KPCD. En total la capacidad de transporte registrada fue de 3858 KPCD.

PRECIOS



El indicador de precios i-Gas presenta un incremento del 2,03%, alcanzando un valor de 5,02 USD/MBTU. El precio para entrega en la Guajira presenta un incremento del 2,61%, alcanzando un valor de 7,47 USD/MBTU. El precio para entrega en Cusiana presenta una reducción del -0,22%, alcanzando un valor de 4,56 USD/MBTU.

9 de noviembre 2023



Henry Hub

3,04

USD/MBTU



LNG
Japón - Corea

17,26

USD/MBTU





COMPORTAMIENTO SUBASTA ÚSELO O VÉNDALO DE CORTO PLAZO



Suministro de Gas Natural*

Variación en el número de adjudicaciones

0%

Variación en las cantidades adjudicadas

-80%



*Cálculo realizado comparando el promedio del último y penúltimo día adjudicado



Puntos de Entrega Adjudicados

12 de julio de 2023

2 de agosto de 2023

Punto entrega	Cantidad (MBTUD)	Número de adjudicaciones	Precio* (USD/MBTU)
CUPIAGUA	70	1	ND
CUSIANA	300	1	ND

Punto entrega	Cantidad (MBTUD)	Número de adjudicaciones	Precio* (USD/MBTU)
CUPIAGUA	2	1	ND
CUSIANA	71	1	ND



Rutas de Transporte Adjudicadas

2 de noviembre 2023

9 de noviembre 2023

Ruta	Capacidad (KPCD)	Precio* (\$/KPC)
CUSIANA - SABANA_F	157	ND
CUSIANA - SABANA_F	574	ND

Ruta	Capacidad (KPCD)	Precio* (\$/KPC)
LA BELLEZA - VASCONIA	642	ND
EL PORVENIR - LA BELLEZA	92	ND
CUSIANA - SABANA_F	157	ND
CUSIANA - SABANA_F	490	ND
CUSIANA - SABANA_F	560	ND
CUSIANA - EL PORVENIR	100	ND



Capacidad de transporte*

Variación en el número de adjudicaciones

200 % ↑

Variación en las cantidades adjudicadas

179 % ↑

*Cálculo realizado comparando el promedio del día anterior con el mismo día de la semana anterior