

AL DÍA CON EL GESTOR

16 de noviembre 2023

ENERGÍA TOMADA DEL SISTEMA NACIONAL DE TRANSPORTE

8 de noviembre de 2023

949 GBTUD



22,10 %

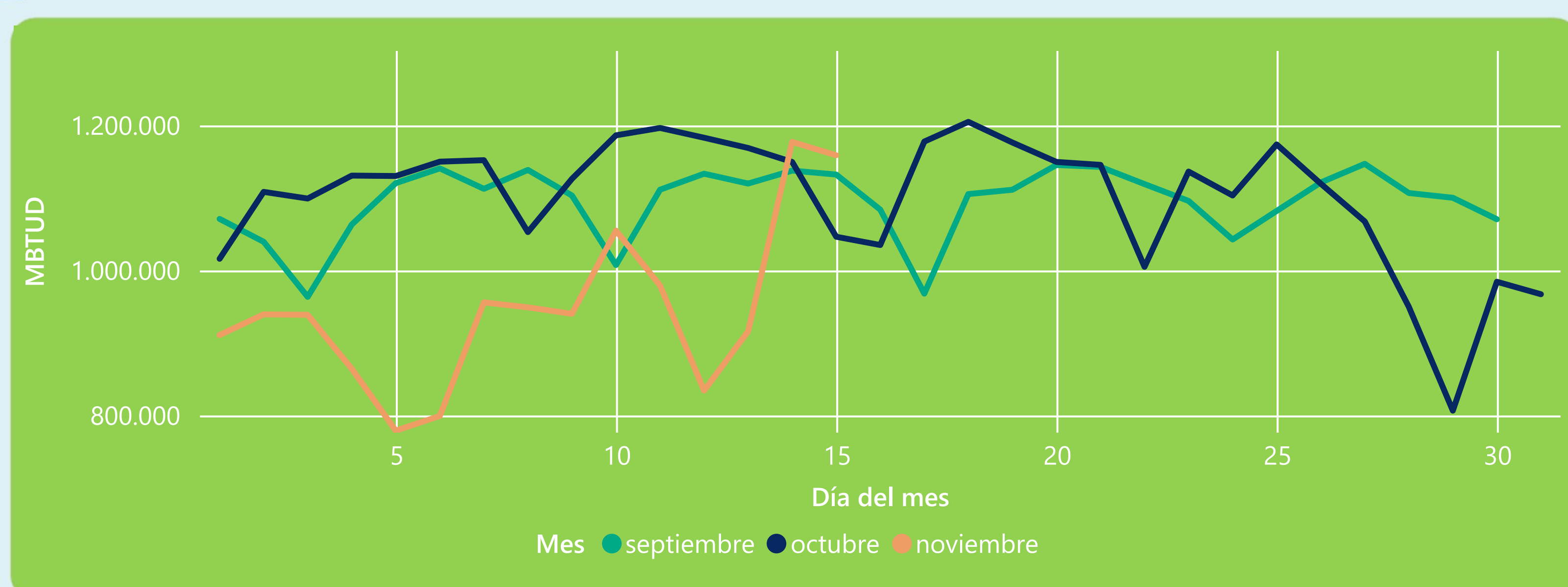
15 de noviembre 2023

1.159 GBTUD

Se registra un incremento de la cantidad de energía tomada de 22,1%, respecto al miércoles de la semana pasada.

*Cálculo realizado comparando el promedio del día anterior con el mismo día de la semana anterior

ENERGÍA TOMADA DEL SISTEMA NACIONAL DE TRANSPORTE



La energía tomada aumentó un 10,74% respecto al mes de Octubre.

La energía tomada aumentó un 2,35% respecto al mes de Septiembre.

INFORMACIÓN OPERATIVA POR SISTEMA

14 de noviembre 2023

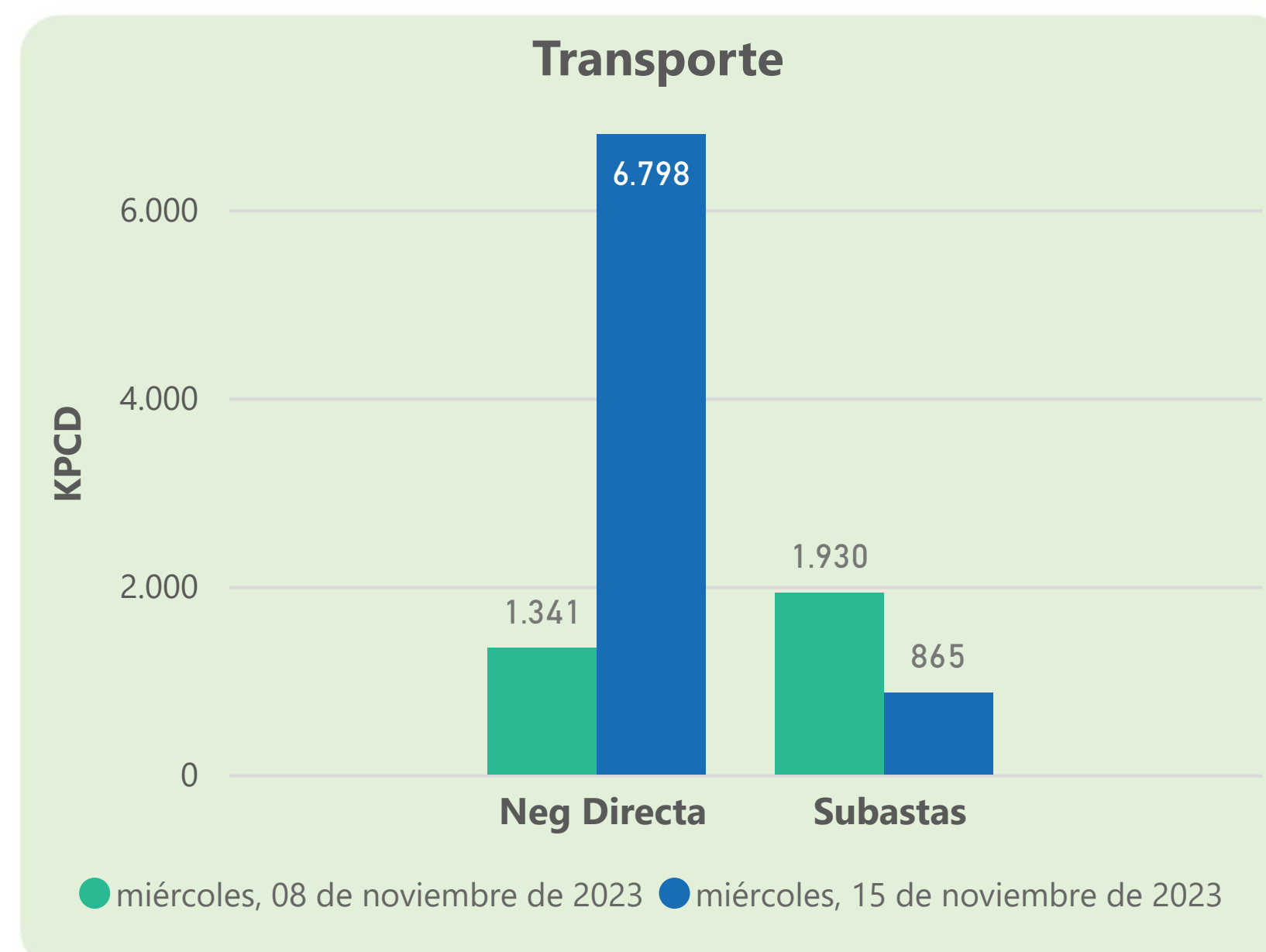
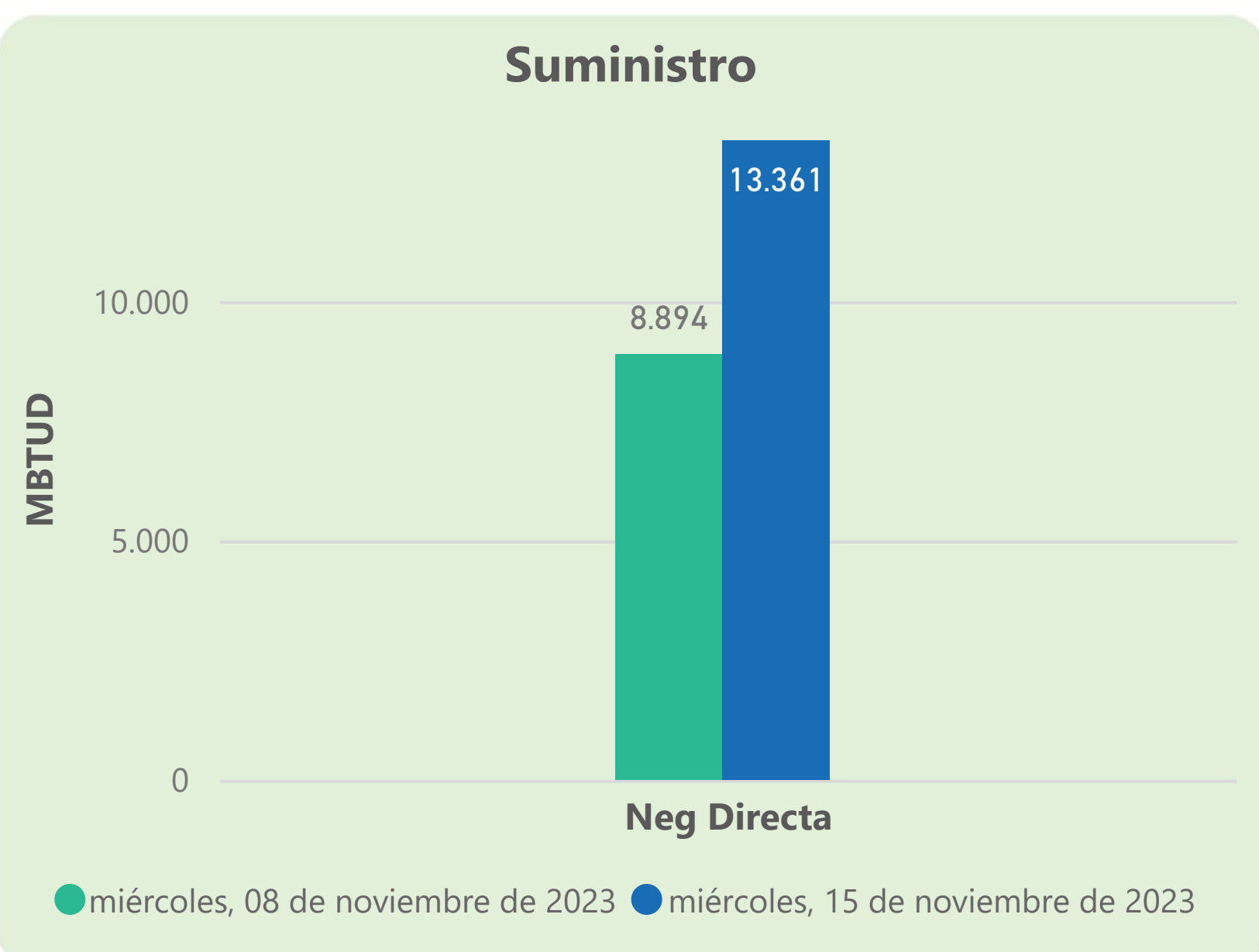
	Energía inyectada	Energía tomada
Costa	583	605
Interior	569	572
Total	1152	1177

15 de noviembre 2023

	Energía inyectada	Energía tomada
Costa	640	613
Interior	543	546
Total	1183	1159

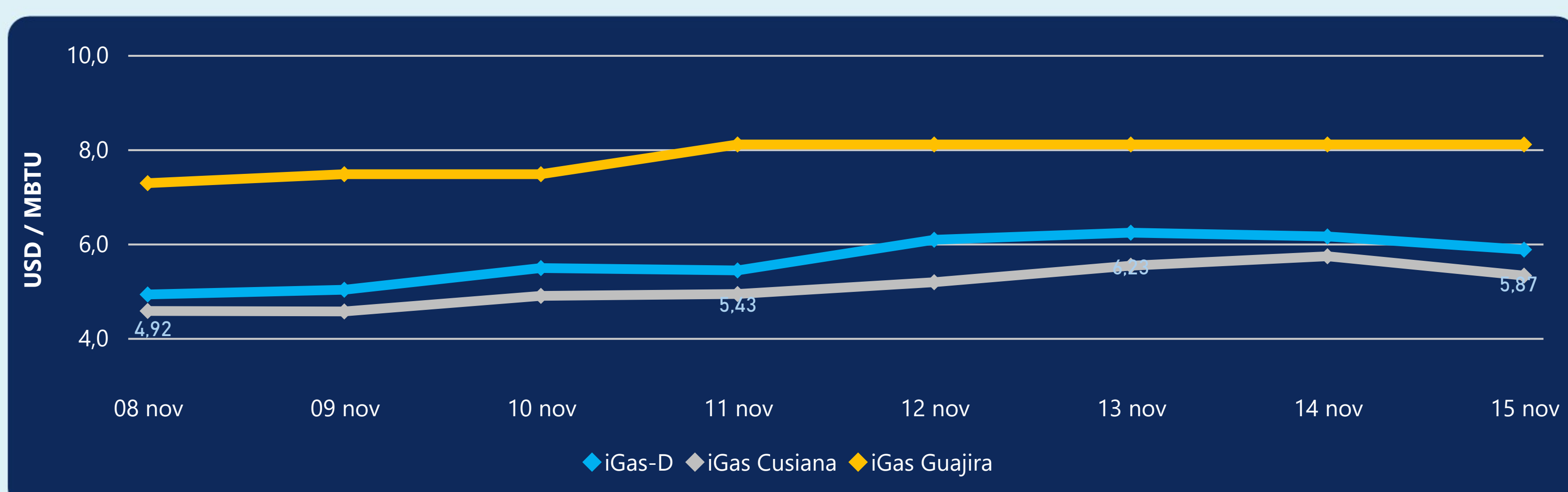
Las posibles diferencias presentadas entre el total de energía inyectada y total de entregas a usuarios finales puede ser ocasionada por almacenamientos en el sistema de transporte (empaquetamientos), pérdidas y consumos no reportados.

MERCADO SECUNDARIO



Se registraron contratos de suministro, realizados en negociación directa por 13361 MBTUD. Por capacidad de transporte se registraron contratos, realizados en negociación directa por 6798 KPCD y en subastas por 865 KPCD. En total la capacidad de transporte registrada fue de 7663 KPCD.

PRECIOS



El indicador de precios i-Gas presenta una reducción del -4,55%, alcanzando un valor de 5,87 USD/MBTU. El precio para entrega en la Guajira no presentó variaciones. El precio para entrega en Cusiana presenta una reducción del -7,16%, alcanzando un valor de 5,32 USD/MBTU.

15 de noviembre 2023



Henry Hub

3,19

USD/MBTU



LNG
Japón - Corea

17,19

USD/MBTU





COMPORTAMIENTO SUBASTA ÚSELO O VÉNDALO DE CORTO PLAZO



Suministro de Gas Natural*

Variación en el número de adjudicaciones

0%

Variación en las cantidades adjudicadas

-80%



*Cálculo realizado comparando el promedio del último y penúltimo día adjudicado



Puntos de Entrega Adjudicados

12 de julio de 2023

2 de agosto de 2023

Punto entrega	Cantidad (MBTUD)	Número de adjudicaciones	Precio* (USD/MBTU)
CUPIAGUA	70	1	ND
CUSIANA	300	1	ND

Punto entrega	Cantidad (MBTUD)	Número de adjudicaciones	Precio* (USD/MBTU)
CUPIAGUA	2	1	ND
CUSIANA	71	1	ND



Rutas de Transporte Adjudicadas

8 de noviembre 2023

15 de noviembre 2023

Ruta	Capacidad (KPCD)	Precio* (\$/KPC)
CUSIANA - EL PORVENIR	45	ND
CUSIANA - LA BELLEZA	686	ND
CUSIANA - SABANA_F	140	ND
CUSIANA - SABANA_F	355	ND
EL PORVENIR - LA BELLEZA	45	ND
LA BELLEZA - VASCONIA	731	ND

Ruta	Capacidad (KPCD)	Precio* (\$/KPC)
CUSIANA - SABANA_F	166	ND
CUSIANA - SABANA_F	699	ND



Capacidad de transporte*

Variación en el número de adjudicaciones

-67 %



Variación en las cantidades adjudicadas

-57 %



*Cálculo realizado comparando el promedio del día anterior con el mismo día de la semana anterior