

AL DÍA CON EL GESTOR

11 de noviembre 2023



ENERGÍA TOMADA DEL SISTEMA NACIONAL DE TRANSPORTE

3 de noviembre de 2023

939 GBTUD



12,38 %

10 de noviembre 2023

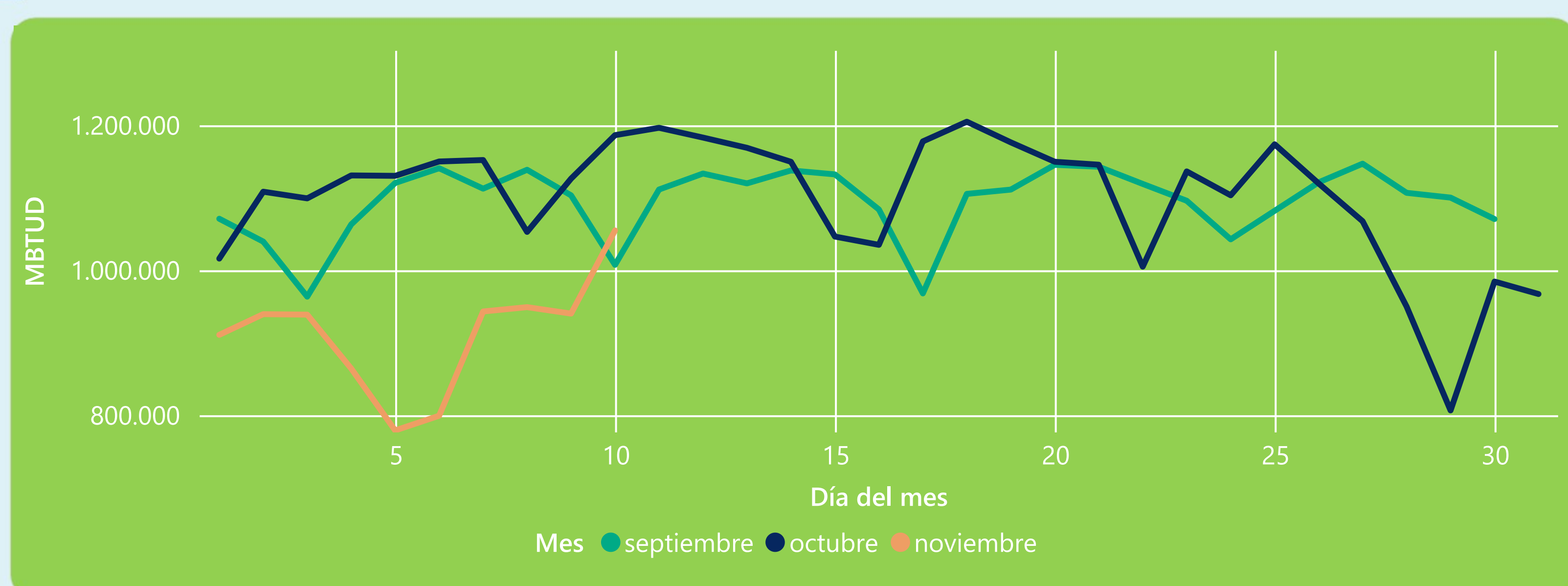
1.055 GBTUD

Se registra un incremento de la cantidad de energía tomada de 12,38%, respecto al viernes de la semana pasada.

*Cálculo realizado comparando el promedio del día anterior con el mismo día de la semana anterior



ENERGÍA TOMADA DEL SISTEMA NACIONAL DE TRANSPORTE



La energía tomada se redujo un -11,08% respecto al mes de Octubre.

La energía tomada aumentó un 4,72% respecto al mes de Septiembre.



INFORMACIÓN OPERATIVA POR SISTEMA

9 de noviembre 2023

	Energía inyectada	Energía tomada
Costa	299	375
Interior	566	565
Total	865	940

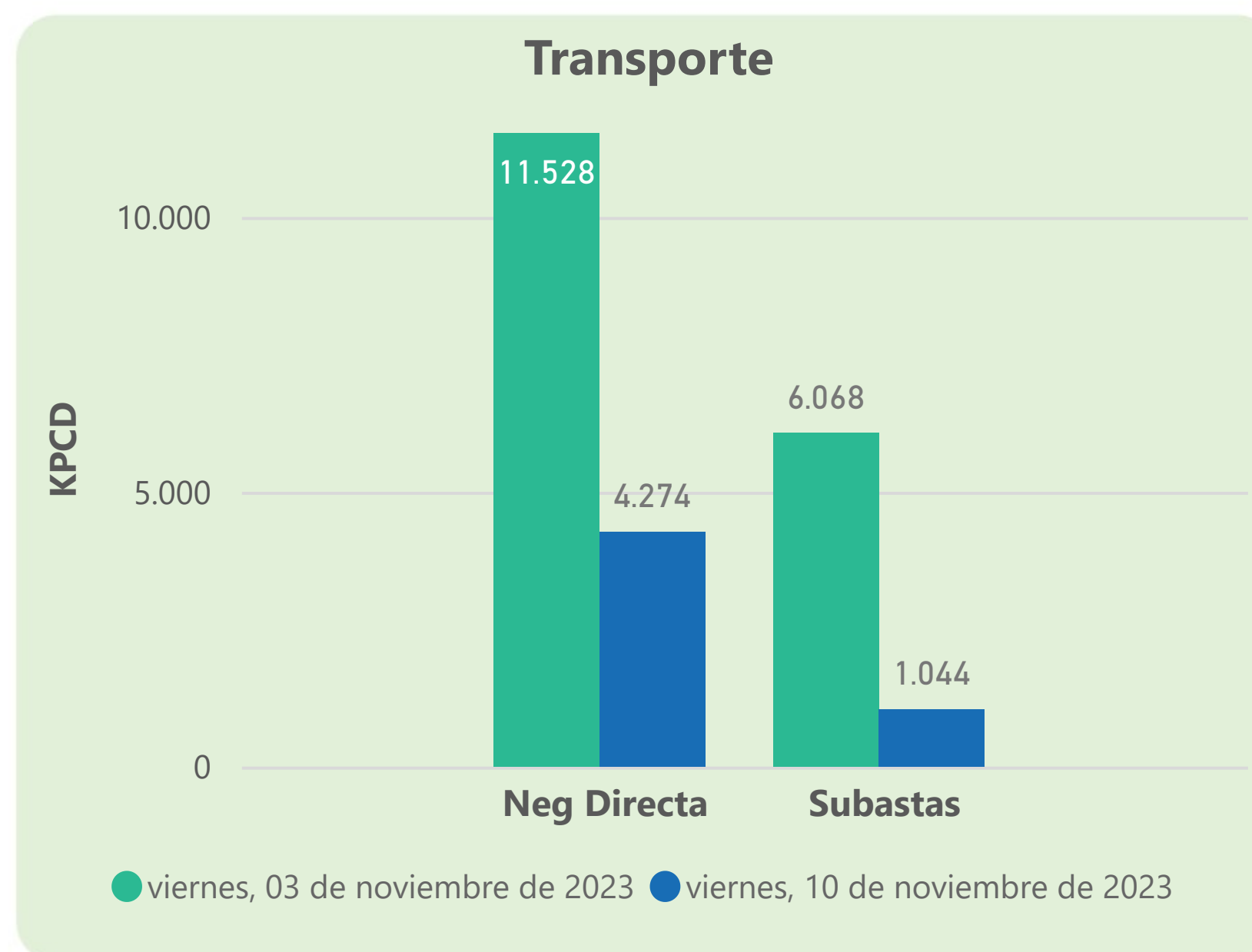
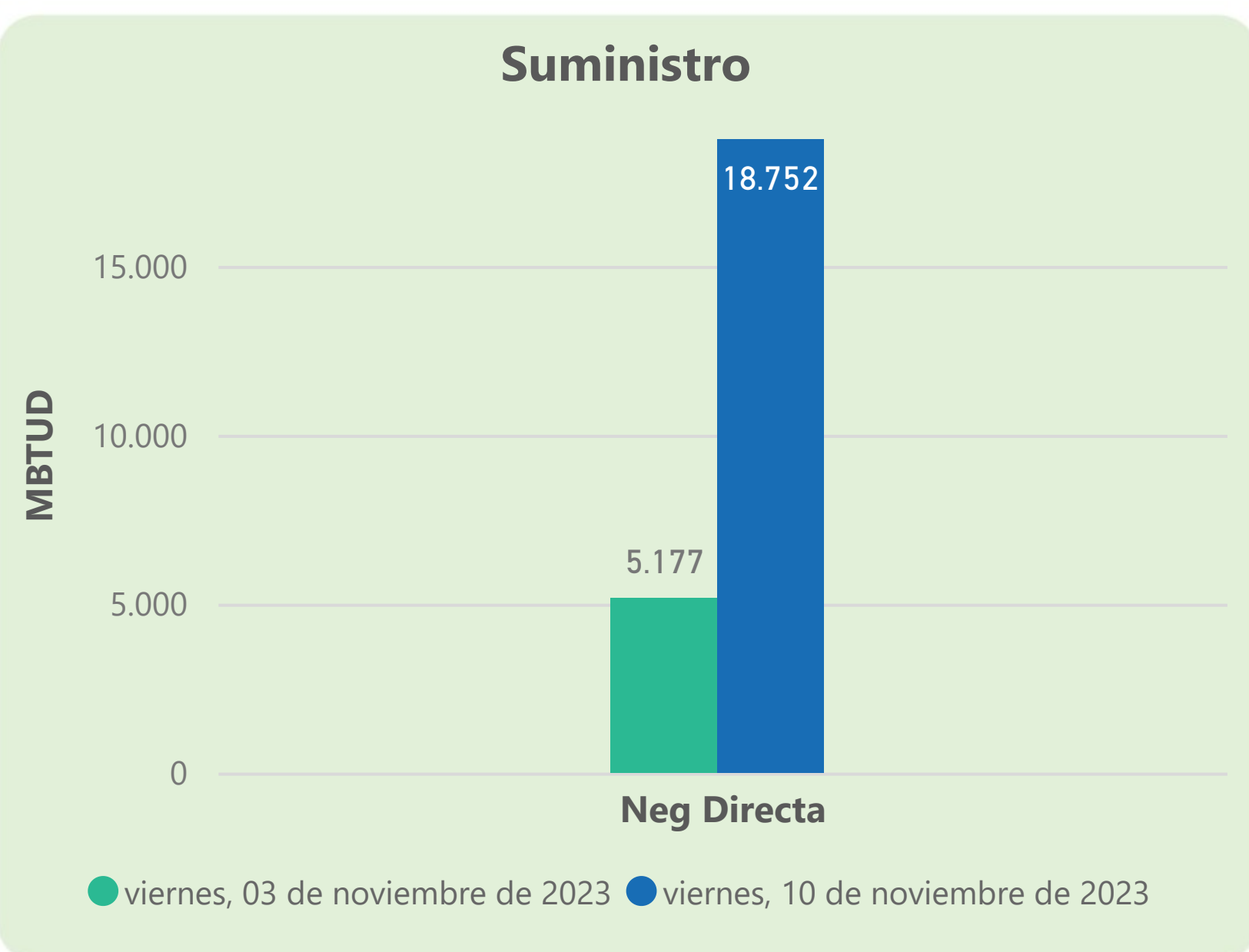
10 de noviembre 2023

	Energía inyectada	Energía tomada
Costa	415	472
Interior	562	582
Total	977	1055

Las posibles diferencias presentadas entre el total de energía inyectada y total de entregas a usuarios finales puede ser ocasionada por almacenamientos en el sistema de transporte (empaquetamientos), pérdidas y consumos no reportados.



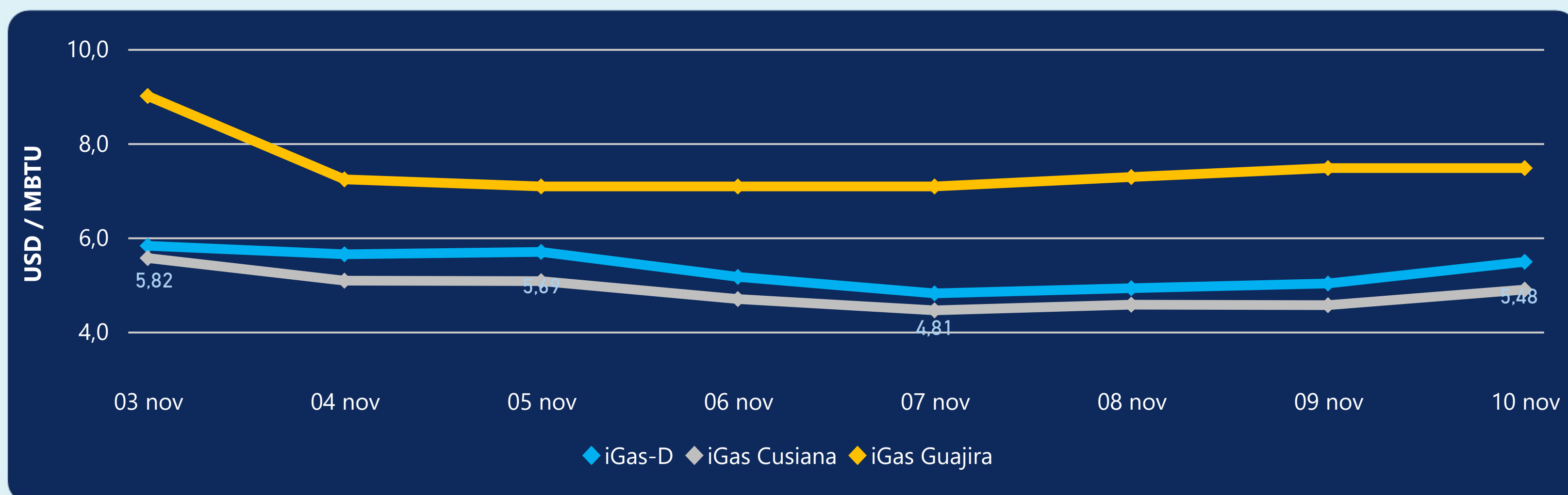
MERCADO SECUNDARIO



Se registraron contratos de suministro, realizados en negociación directa por 18752 MBTUD. Por capacidad de transporte se registraron contratos, realizados en negociación directa por 4274 KPCD y en subastas por 1044 KPCD. En total la capacidad de transporte registrada fue de 5318 KPCD.



PRECIOS



El indicador de precios i-Gas presenta un incremento del 9,16%, alcanzando un valor de 5,48 USD/MBTU. El precio para entrega en la Guajira no presentó variaciones. El precio para entrega en Cusiana presenta un incremento del 7,24%, alcanzando un valor de 4,89 USD/MBTU.

10 de noviembre 2023



Henry Hub

3,04

USD/MBTU



LNG
Japón - Corea

17,26

USD/MBTU



COMPORTAMIENTO SUBASTA ÚSELO O VÉNDALO DE CORTO PLAZO



Suministro de Gas Natural*

Variación en el número de adjudicaciones

0%

Variación en las cantidades adjudicadas

-80%



*Cálculo realizado comparando el promedio del último y penúltimo día adjudicado



Puntos de Entrega Adjudicados

12 de julio de 2023

2 de agosto de 2023

Punto entrega	Cantidad (MBTUD)	Número de adjudicaciones	Precio* (USD/MBTU)
CUPIAGUA	70	1	ND
CUSIANA	300	1	ND

Punto entrega	Cantidad (MBTUD)	Número de adjudicaciones	Precio* (USD/MBTU)
CUPIAGUA	2	1	ND
CUSIANA	71	1	ND



Rutas de Transporte Adjudicadas

3 de noviembre 2023

10 de noviembre 2023

Ruta	Capacidad (KPCD)	Precio* (\$/KPC)
CUSIANA - EL PORVENIR	1.590	ND
CUSIANA - SABANA_F	149	ND
CUSIANA - SABANA_F	1.339	ND
EL PORVENIR - LA BELLEZA	1.613	ND
LA BELLEZA - VASCONIA	823	ND
VASCONIA - LA BELLEZA	612	ND

Ruta	Capacidad (KPCD)	Precio* (\$/KPC)
CUSIANA - SABANA_F	141	ND
CUSIANA - SABANA_F	903	ND



Capacidad de transporte*

Variación en el número de adjudicaciones

-67 %



Variación en las cantidades adjudicadas

-83 %



*Cálculo realizado comparando el promedio del día anterior con el mismo día de la semana anterior