

AL DÍA CON EL GESTOR

22 de noviembre 2023

ENERGÍA TOMADA DEL SISTEMA NACIONAL DE TRANSPORTE

14 de noviembre de 2023

1.177 GBTUD



-13,62 %

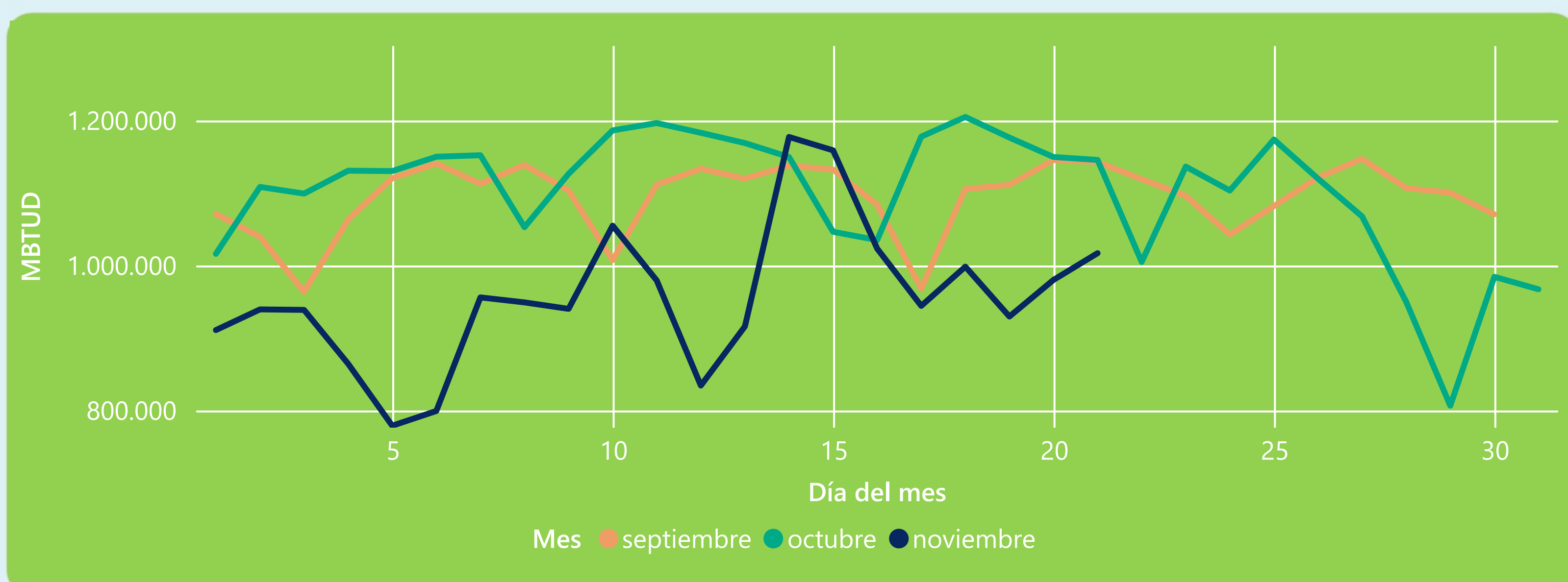
21 de noviembre 2023

1.017 GBTUD

Se registra una reducción de la cantidad de energía tomada en un -13,62%, respecto al martes de la semana pasada.

*Cálculo realizado comparando el promedio del día anterior con el mismo día de la semana anterior

ENERGÍA TOMADA DEL SISTEMA NACIONAL DE TRANSPORTE



La energía tomada se redujo un -11,23% respecto al mes de Octubre.

La energía tomada se redujo un -11,01% respecto al mes de Septiembre.

INFORMACIÓN OPERATIVA POR SISTEMA

20 de noviembre 2023

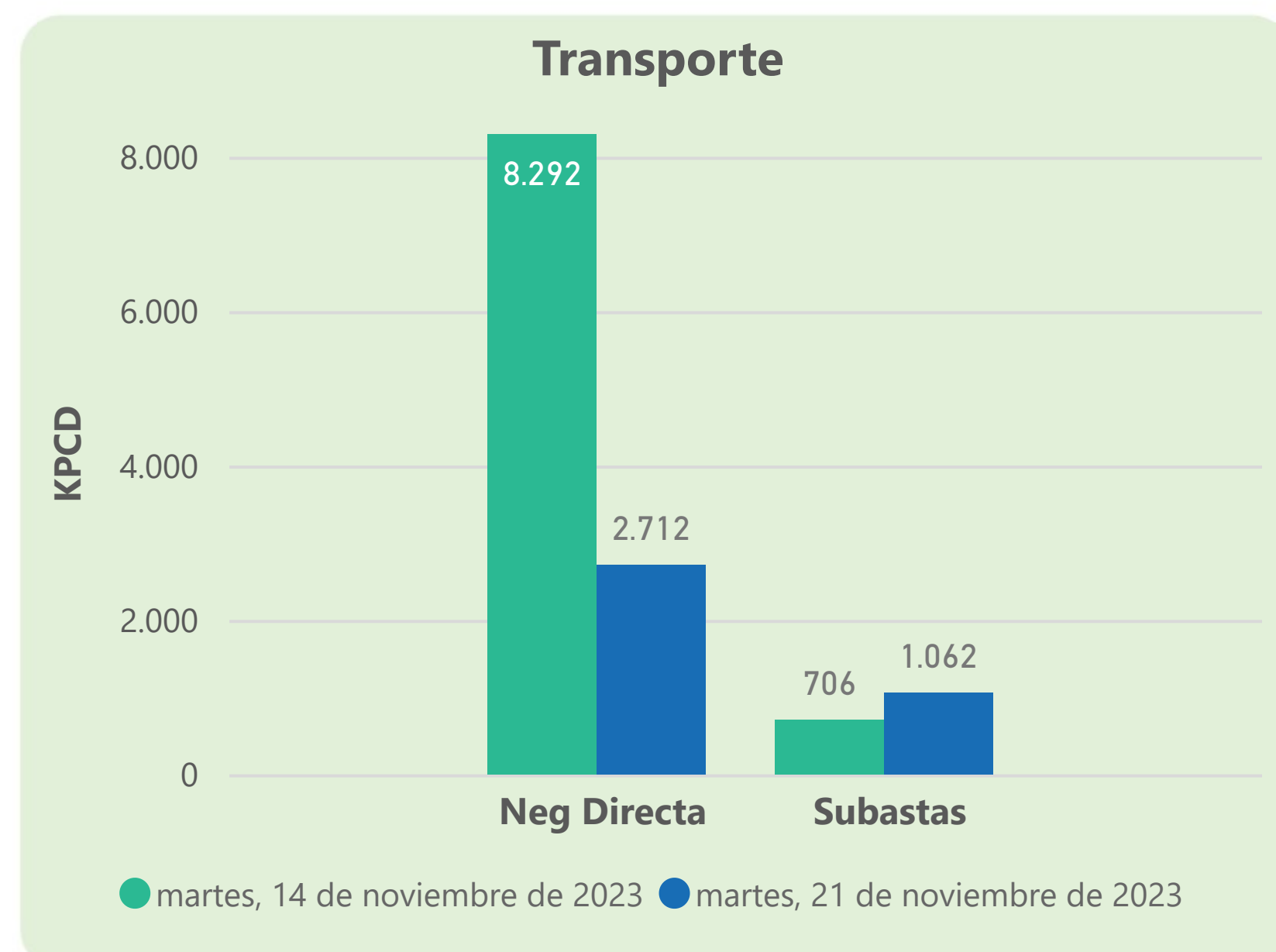
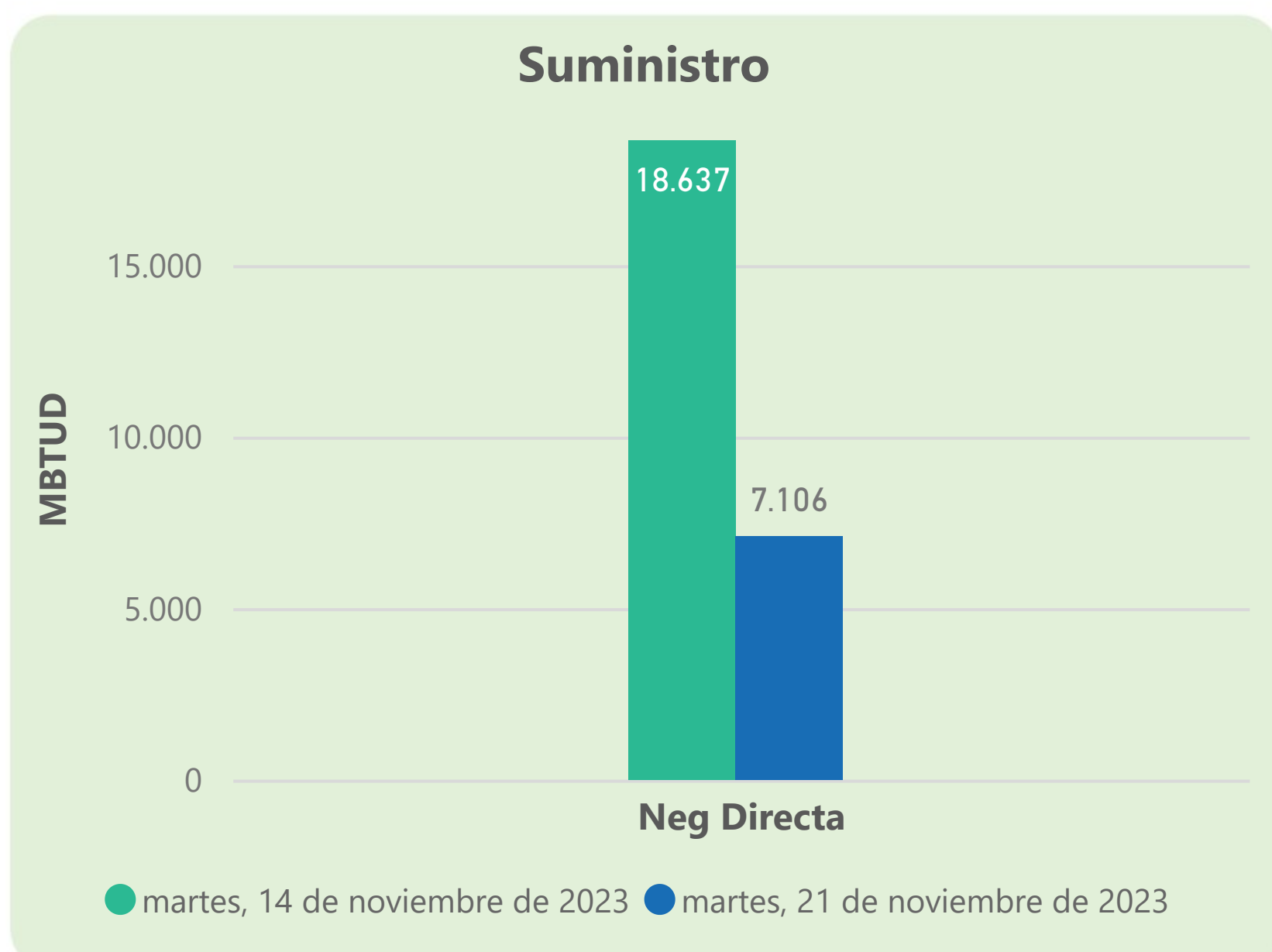
	Energía inyectada	Energía tomada
Costa	398	418
Interior	566	562
Total	965	980

21 de noviembre 2023

	Energía inyectada	Energía tomada
Costa	445	453
Interior	558	564
Total	1003	1017

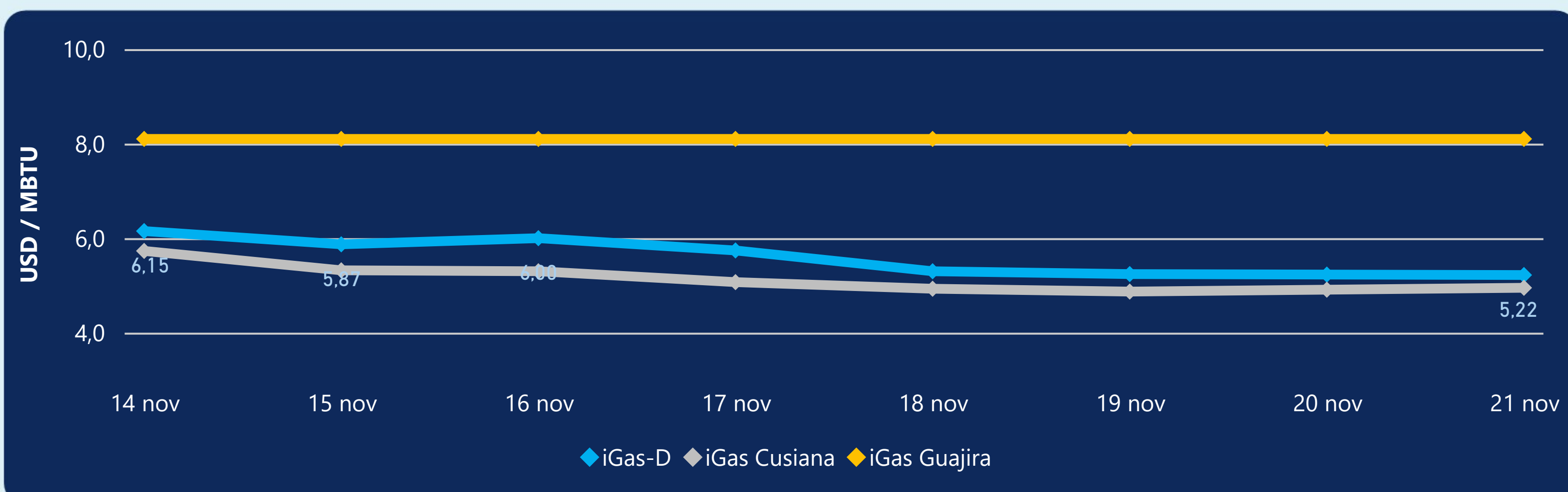
Las posibles diferencias presentadas entre el total de energía inyectada y total de entregas a usuarios finales puede ser ocasionada por almacenamientos en el sistema de transporte (empaquetamientos), pérdidas y consumos no reportados.

MERCADO SECUNDARIO



Se registraron contratos de suministro, realizados en negociación directa por 7106 MBTUD. Por capacidad de transporte se registraron contratos, realizados en negociación directa por 2712 KPCD y en subastas por 1062 KPCD. En total la capacidad de transporte registrada fue de 3774 KPCD.

PRECIOS



El indicador de precios i-Gas presenta una reducción del -0,19%, alcanzando un valor de 5,22 USD/MBTU. El precio para entrega en la Guajira no presentó variaciones. El precio para entrega en Cusiana presenta un incremento del 0,81%, alcanzando un valor de 4,95 USD/MBTU.

21 de noviembre 2023



Henry Hub

2,85

USD/MBTU



LNG
Japón - Corea

16,47

USD/MBTU





COMPORTAMIENTO SUBASTA ÚSELO O VÉNDALO DE CORTO PLAZO



Suministro de Gas Natural*

Variación en el número de adjudicaciones

0%

Variación en las cantidades adjudicadas

-80%



*Cálculo realizado comparando el promedio del último y penúltimo día adjudicado



Puntos de Entrega Adjudicados

12 de julio de 2023

2 de agosto de 2023

Punto entrega	Cantidad (MBTUD)	Número de adjudicaciones	Precio* (USD/MBTU)
CUPIAGUA	70	1	ND
CUSIANA	300	1	ND

Punto entrega	Cantidad (MBTUD)	Número de adjudicaciones	Precio* (USD/MBTU)
CUPIAGUA	2	1	ND
CUSIANA	71	1	ND



Rutas de Transporte Adjudicadas

14 de noviembre 2023

21 de noviembre 2023

Ruta	Capacidad (KPCD)	Precio* (\$/KPC)
CUSIANA - SABANA_F	166	ND
CUSIANA - SABANA_F	482	ND
CUSIANA - VASCONIA	58	ND
VASCONIA - SEBASTOPOL	193	ND

Ruta	Capacidad (KPCD)	Precio* (\$/KPC)
LA BELLEZA - VASCONIA	211	ND
CUSIANA - SABANA_F	157	ND
CUSIANA - SABANA_F	212	ND
CUSIANA - SABANA_F	482	ND



Capacidad de transporte*

Variación en el número de adjudicaciones

0 %

Variación en las cantidades adjudicadas

18 %



*Cálculo realizado comparando el promedio del día anterior con el mismo día de la semana anterior