

AL DÍA CON EL GESTOR

23 de noviembre 2023

ENERGÍA TOMADA DEL SISTEMA NACIONAL DE TRANSPORTE

15 de noviembre de 2023

1.159 GBTUD



-9,72 %

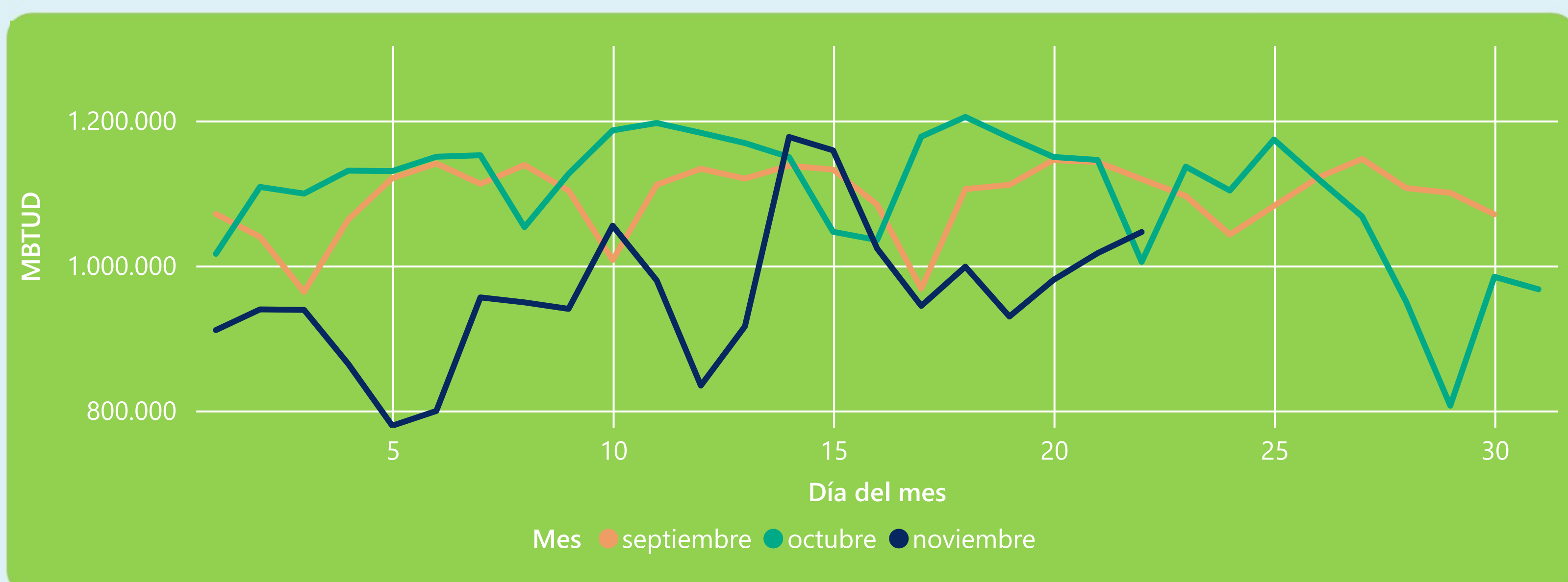
22 de noviembre 2023

1.046 GBTUD

Se registra una reducción de la cantidad de energía tomada en un -9,72%, respecto al miércoles de la semana pasada.

*Cálculo realizado comparando el promedio del día anterior con el mismo día de la semana anterior

ENERGÍA TOMADA DEL SISTEMA NACIONAL DE TRANSPORTE



La energía tomada aumentó un 4,11% respecto al mes de Octubre.

La energía tomada se redujo un -6,51% respecto al mes de Septiembre.

INFORMACIÓN OPERATIVA POR SISTEMA

21 de noviembre 2023

Energía inyectada

Energía tomada

Costa

445

453

Interior

558

564

Total

1003

1017

22 de noviembre 2023

Energía inyectada

Energía tomada

Costa

459

464

Interior

619

582

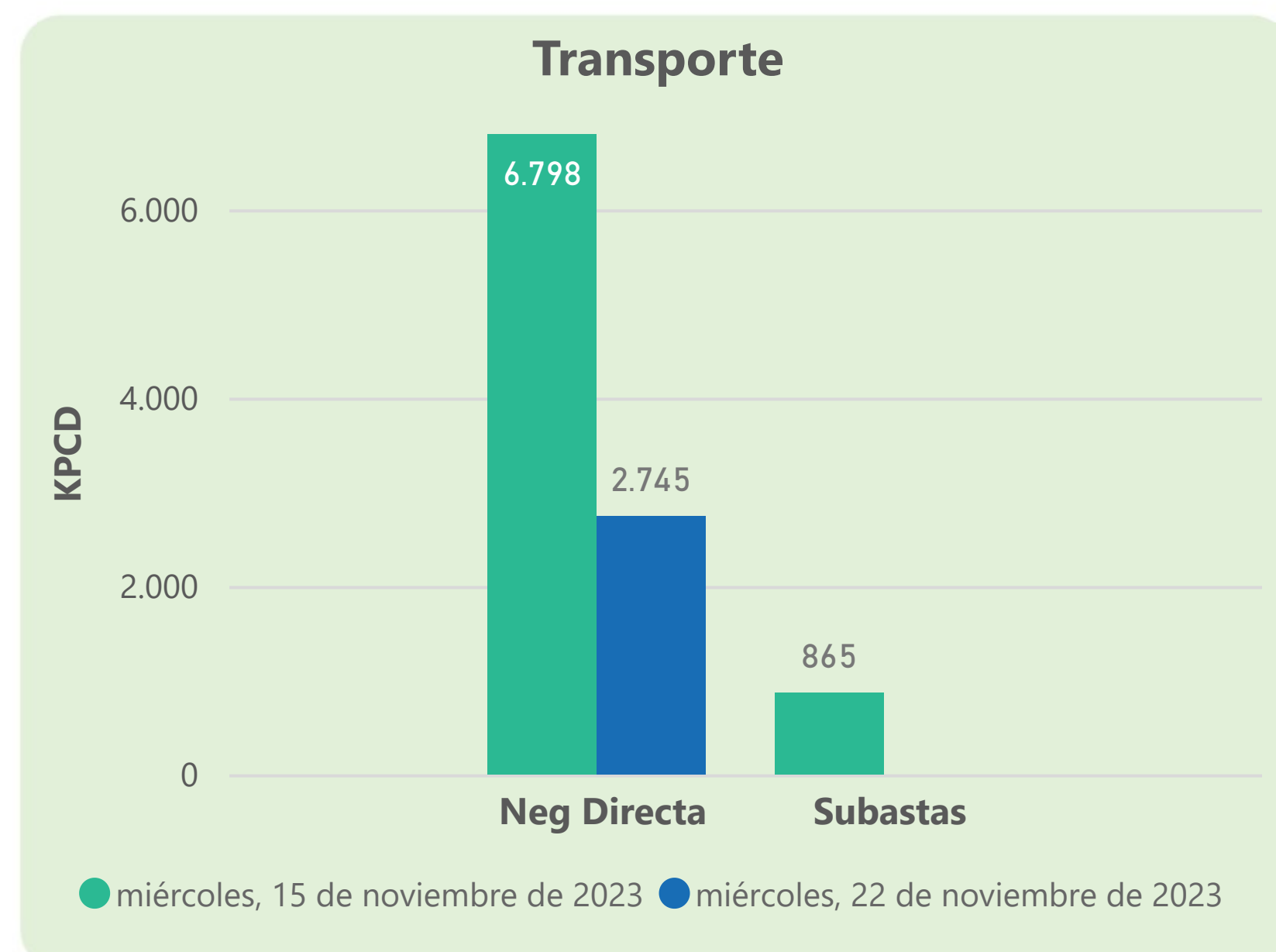
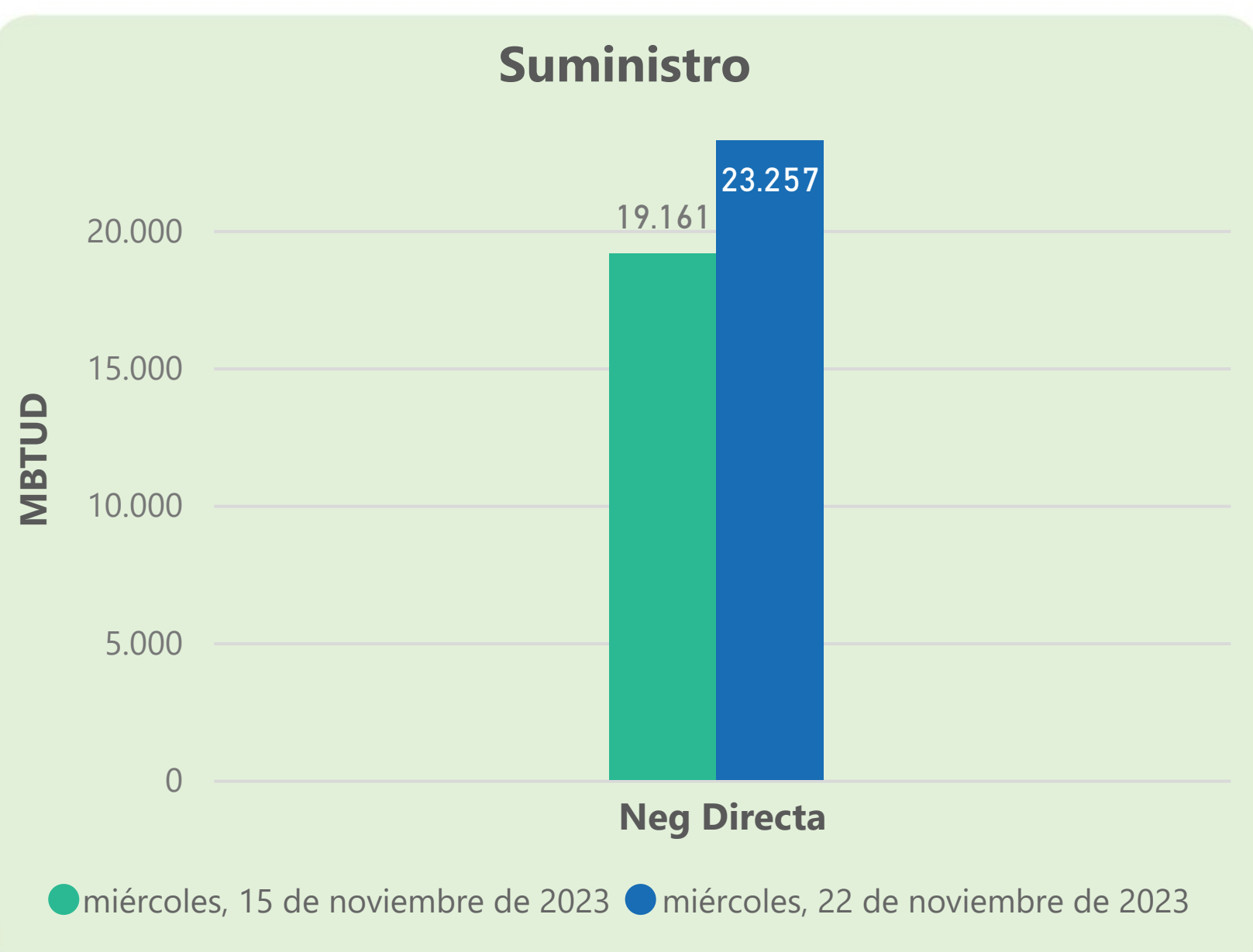
Total

1078

1046

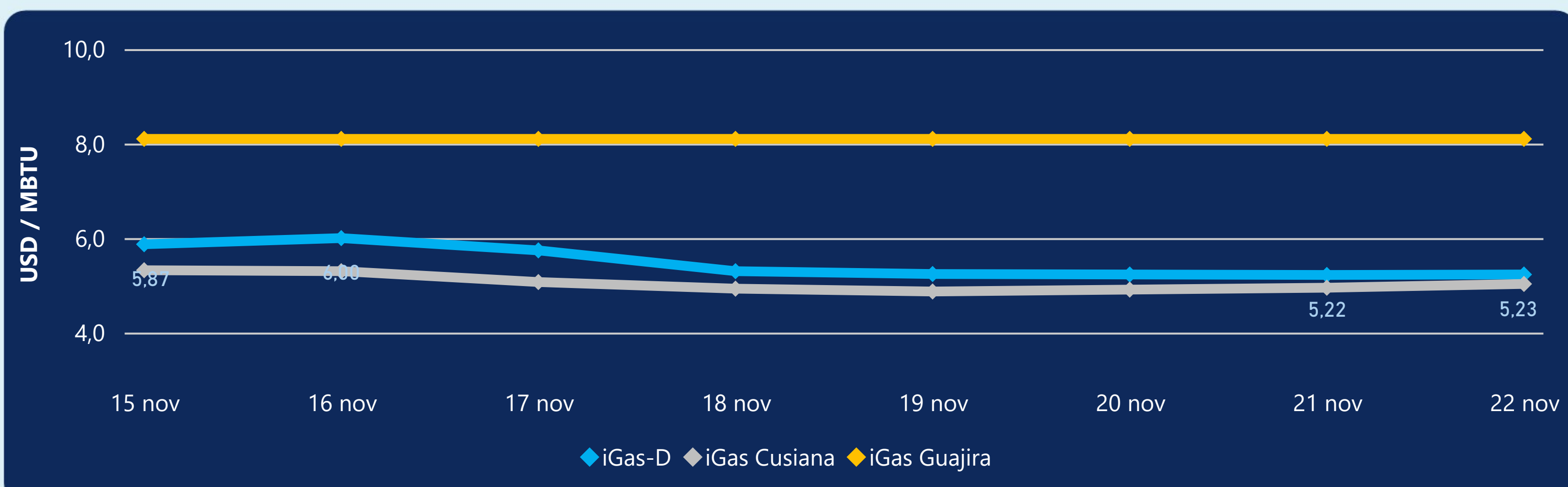
Las posibles diferencias presentadas entre el total de energía inyectada y total de entregas a usuarios finales puede ser ocasionada por almacenamientos en el sistema de transporte (empaquetamientos), pérdidas y consumos no reportados.

MERCADO SECUNDARIO



Se registraron contratos de suministro, realizados en negociación directa por 23257 MBTUD. Por capacidad de transporte se registraron contratos, realizados en negociación directa por 2745 KPCD y no se registraron subastas.

PRECIOS



El indicador de precios i-Gas presenta un incremento del 0,19%, alcanzando un valor de 5,23 USD/MBTU. El precio para entrega en la Guajira no presentó variaciones. El precio para entrega en Cusiana presenta un incremento del 1,62%, alcanzando un valor de 5,03 USD/MBTU.

22 de noviembre 2023



Henry Hub

2,90

USD/MBTU



LNG
Japón - Corea

16,49

USD/MBTU





COMPORTAMIENTO SUBASTA ÚSELO O VÉNDALO DE CORTO PLAZO



Suministro de Gas Natural*

Variación en el número de adjudicaciones

0%

Variación en las cantidades adjudicadas

-80%



*Cálculo realizado comparando el promedio del último y penúltimo día adjudicado



Puntos de Entrega Adjudicados

12 de julio de 2023

2 de agosto de 2023

Punto entrega	Cantidad (MBTUD)	Número de adjudicaciones	Precio* (USD/MBTU)
CUPIAGUA	70	1	ND
CUSIANA	300	1	ND

Punto entrega	Cantidad (MBTUD)	Número de adjudicaciones	Precio* (USD/MBTU)
CUPIAGUA	2	1	ND
CUSIANA	71	1	ND



Rutas de Transporte Adjudicadas

15 de noviembre 2023

22 de noviembre 2023

Ruta	Capacidad (KPCD)	Precio* (\$/KPC)
CUSIANA - SABANA_F	166	ND
CUSIANA - SABANA_F	699	ND

Ruta	Capacidad (KPCD)	Precio* (\$/KPC)
------	------------------	------------------



Capacidad de transporte*

Variación en el número de adjudicaciones

-100 % ↓

Variación en las cantidades adjudicadas

-100 % ↓

*Cálculo realizado comparando el promedio del día anterior con el mismo día de la semana anterior