

AL DÍA CON EL GESTOR

28 de noviembre 2023



ENERGÍA TOMADA DEL SISTEMA NACIONAL DE TRANSPORTE

20 de noviembre de 2023

980 GBTUD



-2,42 %

27 de noviembre 2023

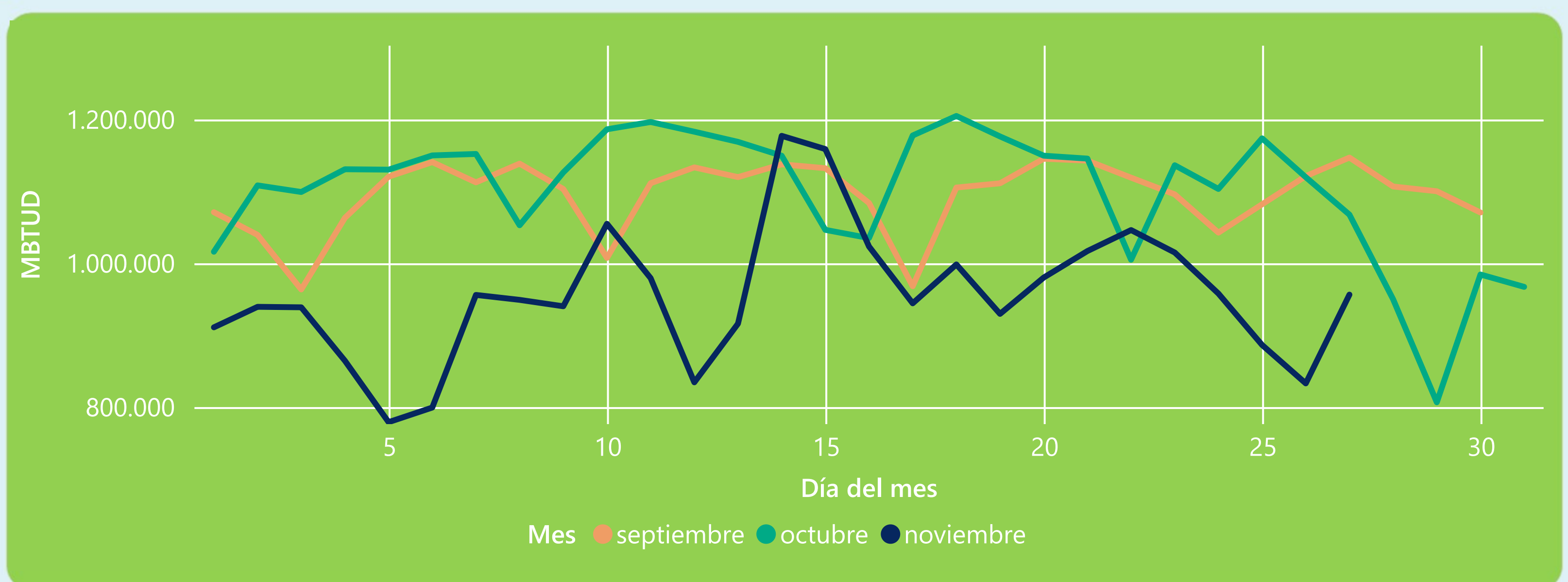
956 GBTUD

Se registra una reducción de la cantidad de energía tomada en un -2,42%, respecto al lunes de la semana pasada.

*Cálculo realizado comparando el promedio del día anterior con el mismo día de la semana anterior



ENERGÍA TOMADA DEL SISTEMA NACIONAL DE TRANSPORTE



La energía tomada se redujo un -10,42% respecto al mes de Octubre.
La energía tomada se redujo un -16,62% respecto al mes de Septiembre.



INFORMACIÓN OPERATIVA POR SISTEMA

26 de noviembre 2023

	Energía inyectada	Energía tomada
Costa	357	345
Interior	619	488
Total	976	833

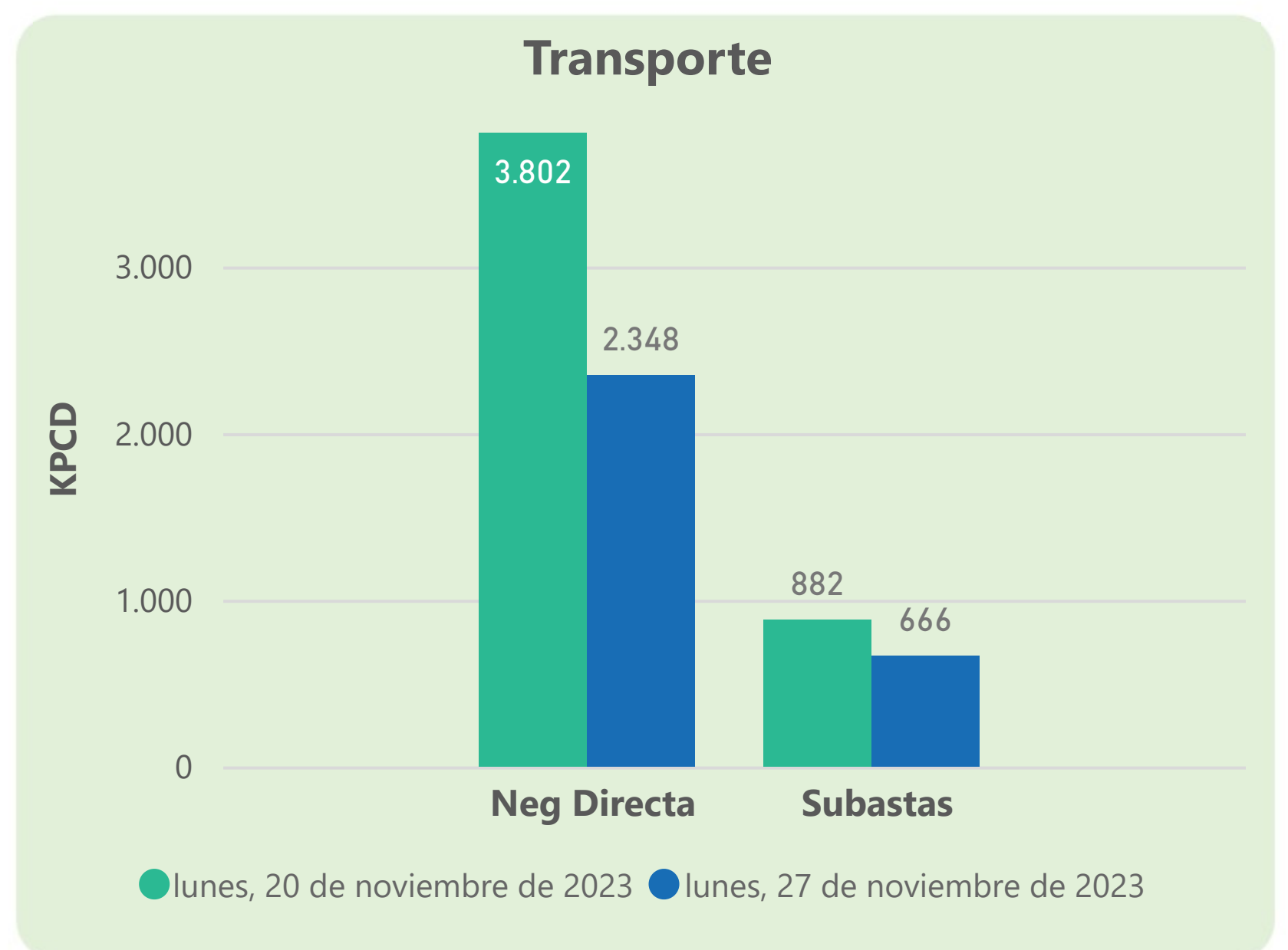
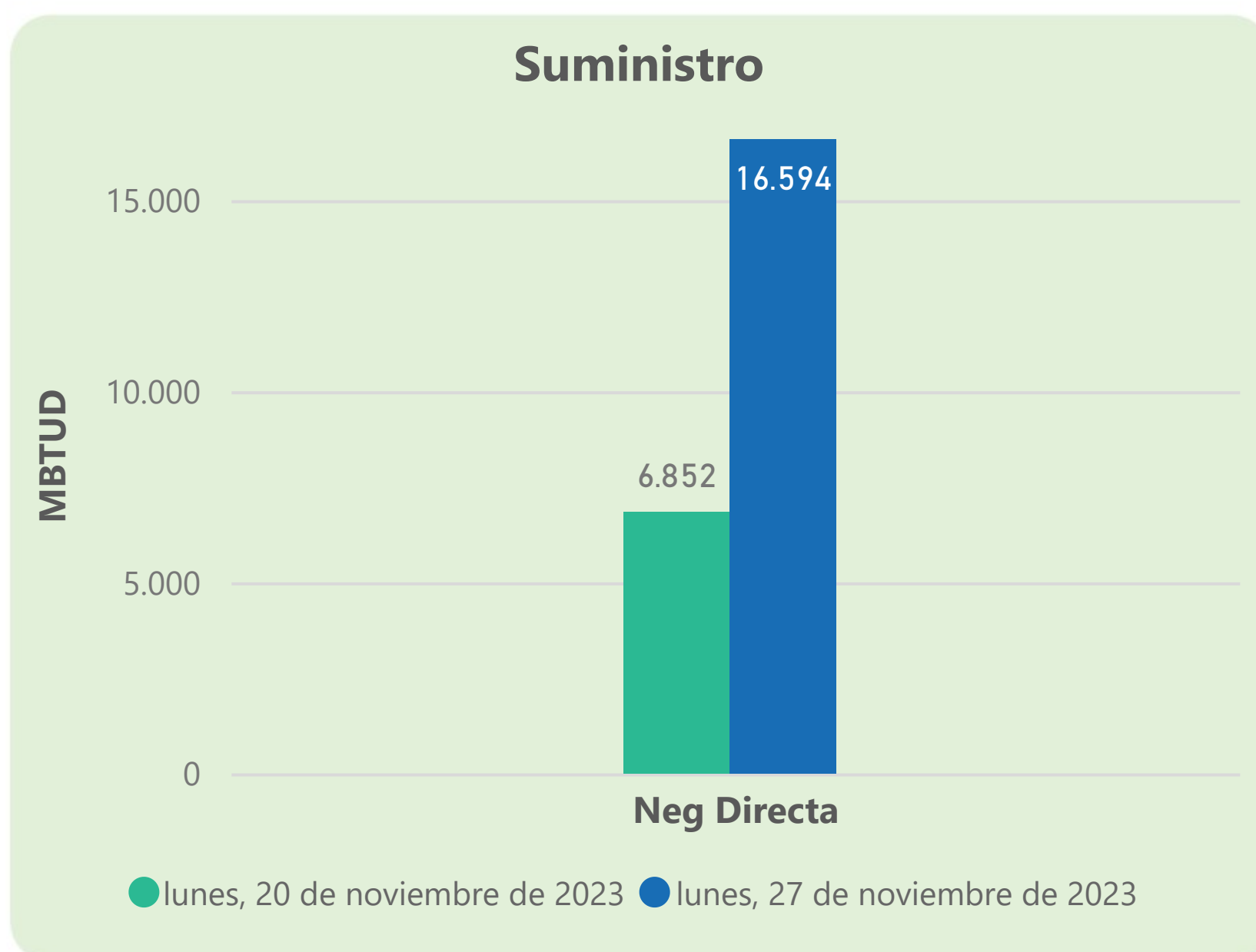
27 de noviembre 2023

	Energía inyectada	Energía tomada
Costa	375	385
Interior	577	571
Total	952	956

Las posibles diferencias presentadas entre el total de energía inyectada y total de entregas a usuarios finales puede ser ocasionada por almacenamientos en el sistema de transporte (empaquetamientos), pérdidas y consumos no reportados.



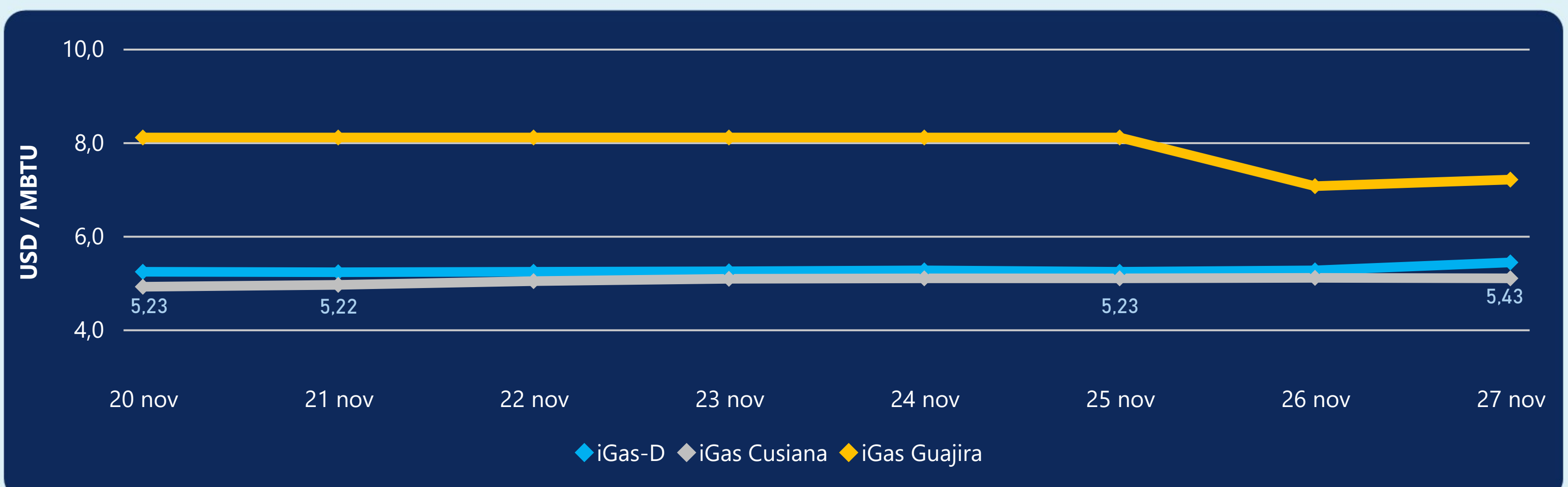
MERCADO SECUNDARIO



Se registraron contratos de suministro, realizados en negociación directa por 16594 MBTUD. Por capacidad de transporte se registraron contratos, realizados en negociación directa por 2348 KPCD y en subastas por 666 KPCD. En total la capacidad de transporte registrada fue de 3014 KPCD.



PRECIOS



El indicador de precios i-Gas presenta un incremento del 3,23%, alcanzando un valor de 5,43 USD/MBTU. El precio para entrega en la Guajira presenta un incremento del 1,98%, alcanzando un valor de 7,2 USD/MBTU. El precio para entrega en Cusiana presenta una reducción del -0,2%, alcanzando un valor de 5,09 USD/MBTU.

27 de noviembre 2023



Henry Hub

2,79

USD/MBTU



LNG
Japón - Corea

16,51

USD/MBTU





COMPORTAMIENTO SUBASTA ÚSELO O VÉNDALO DE CORTO PLAZO



Suministro de Gas Natural*

Variación en el número de adjudicaciones

0%

Variación en las cantidades adjudicadas

-80%



*Cálculo realizado comparando el promedio del último y penúltimo día adjudicado



Puntos de Entrega Adjudicados

12 de julio de 2023

2 de agosto de 2023

Punto entrega	Cantidad (MBTUD)	Número de adjudicaciones	Precio* (USD/MBTU)
CUPIAGUA	70	1	ND
CUSIANA	300	1	ND

Punto entrega	Cantidad (MBTUD)	Número de adjudicaciones	Precio* (USD/MBTU)
CUPIAGUA	2	1	ND
CUSIANA	71	1	ND



Rutas de Transporte Adjudicadas

20 de noviembre 2023

27 de noviembre 2023

Ruta	Capacidad (KPCD)	Precio* (\$/KPC)
CUSIANA - SABANA_F	125	ND
CUSIANA - SABANA_F	149	ND
CUSIANA - SABANA_F	482	ND
LA BELLEZA - VASCONIA	126	ND

Ruta	Capacidad (KPCD)	Precio* (\$/KPC)
LA BELLEZA - VASCONIA	257	ND
CUSIANA - SABANA_F	153	ND
CUSIANA - SABANA_F	256	ND



Capacidad de transporte*

Variación en el número de adjudicaciones

-25 %



Variación en las cantidades adjudicadas

-24 %



*Cálculo realizado comparando el promedio del día anterior con el mismo día de la semana anterior