

AL DÍA CON EL GESTOR

30 de noviembre 2023

ENERGÍA TOMADA DEL SISTEMA NACIONAL DE TRANSPORTE

22 de noviembre de 2023

1.046 GBTUD



-1,51 %

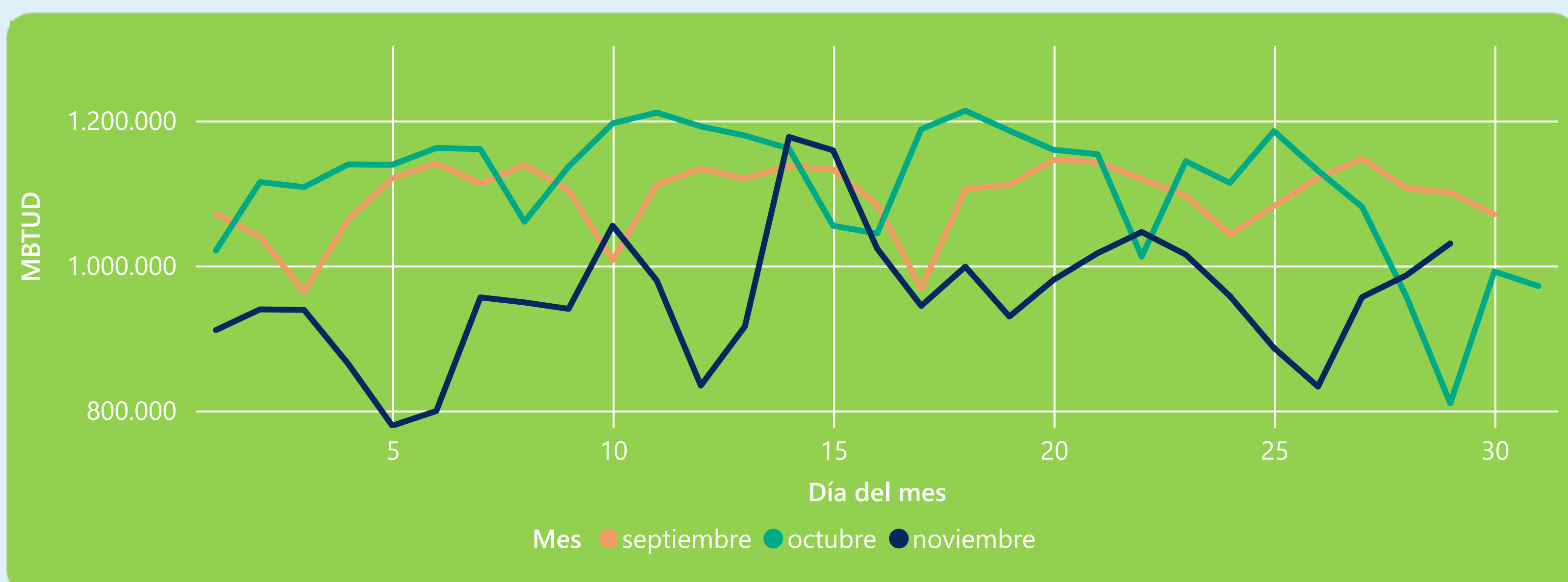
29 de noviembre 2023

1.030 GBTUD

Se registra una reducción de la cantidad de energía tomada en un -1,51%, respecto al miércoles de la semana pasada.

*Cálculo realizado comparando el promedio del día anterior con el mismo día de la semana anterior

ENERGÍA TOMADA DEL SISTEMA NACIONAL DE TRANSPORTE



La energía tomada aumentó un 27,24% respecto al mes de Octubre.

La energía tomada se redujo un -6,34% respecto al mes de Septiembre.

INFORMACIÓN OPERATIVA POR SISTEMA

28 de noviembre 2023

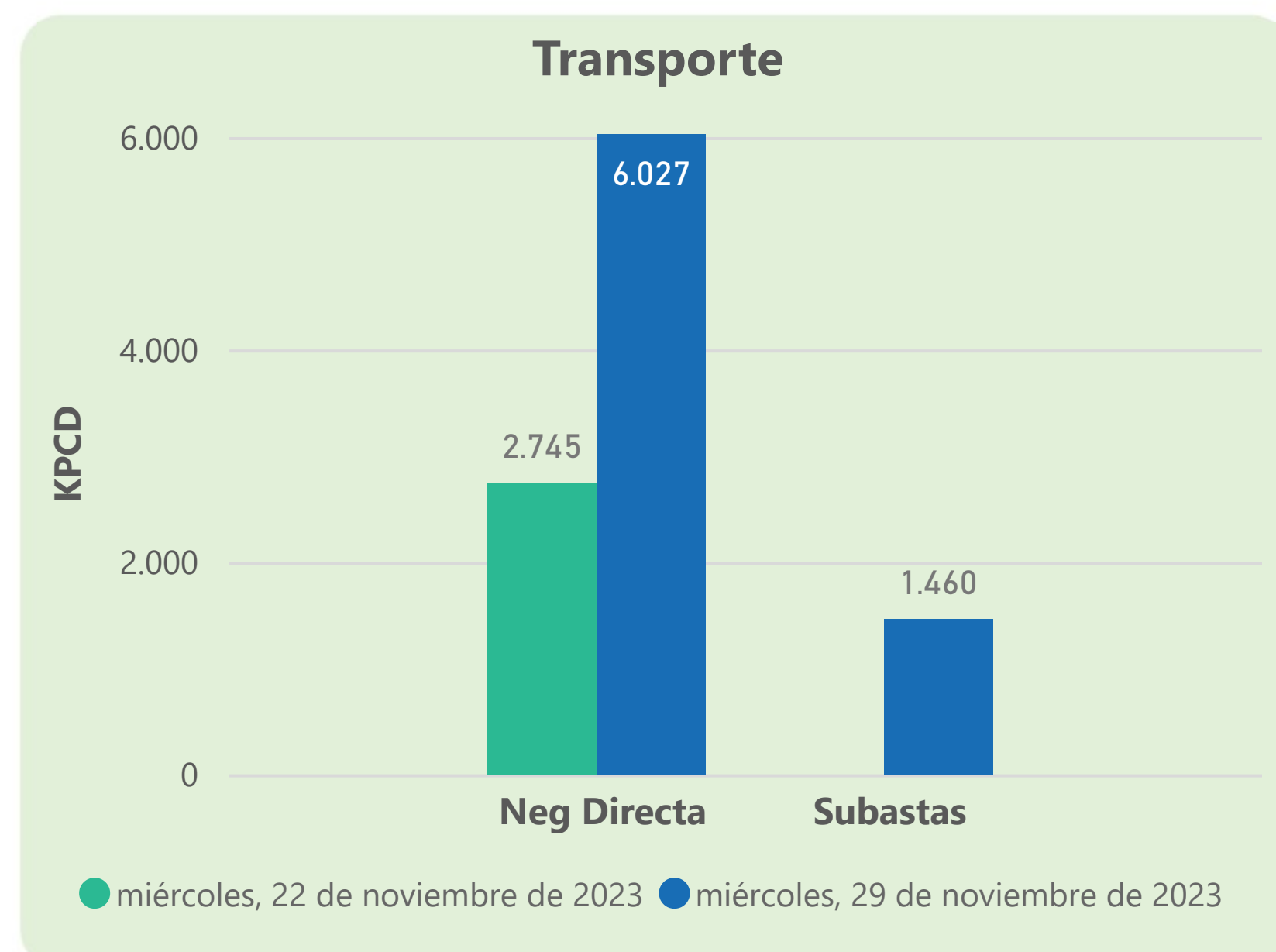
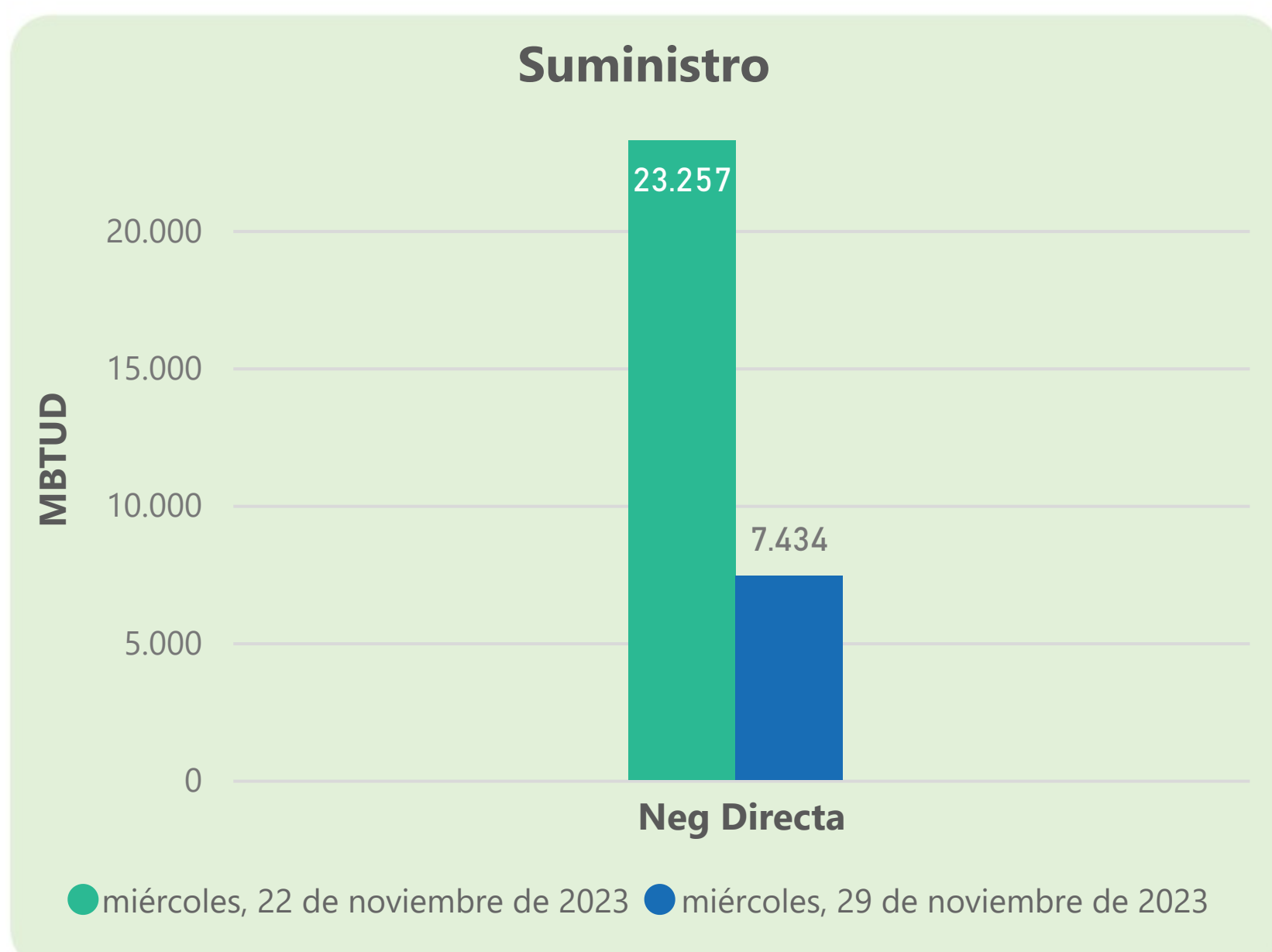
	Energía inyectada	Energía tomada
Costa	364	397
Interior	569	589
Total	933	986

29 de noviembre 2023

	Energía inyectada	Energía tomada
Costa	445	461
Interior	578	569
Total	1022	1030

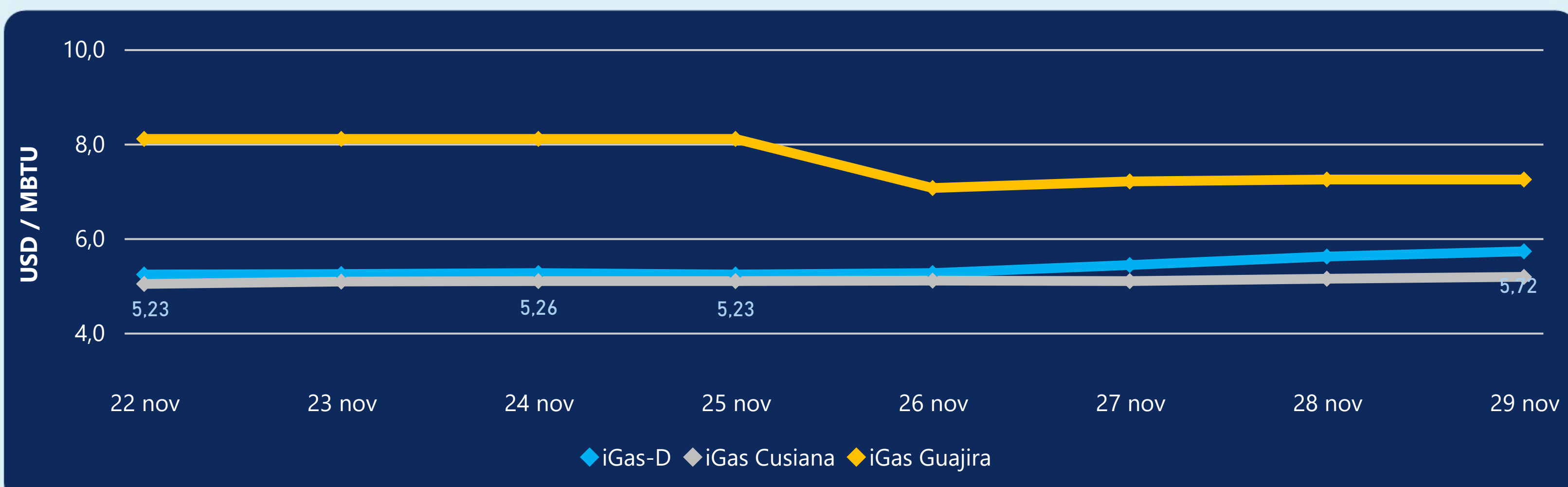
Las posibles diferencias presentadas entre el total de energía inyectada y total de entregas a usuarios finales puede ser ocasionada por almacenamientos en el sistema de transporte (empaquetamientos), pérdidas y consumos no reportados.

MERCADO SECUNDARIO



Se registraron contratos de suministro, realizados en negociación directa por 7434 MBTUD. Por capacidad de transporte se registraron contratos, realizados en negociación directa por 6027 KPCD y en subastas por 1460 KPCD. En total la capacidad de transporte registrada fue de 7487 KPCD.

PRECIOS



El indicador de precios i-Gas presenta un incremento del 1,96%, alcanzando un valor de 5,72 USD/MBTU. El precio para entrega en la Guajira no presentó variaciones. El precio para entrega en Cusiana presenta un incremento del 0,78%, alcanzando un valor de 5,18 USD/MBTU.

29 de noviembre 2023



Henry Hub

2,80

USD/MBTU



LNG
Japón - Corea

16,25

USD/MBTU





COMPORTAMIENTO SUBASTA ÚSELO O VÉNDALO DE CORTO PLAZO



Suministro de Gas Natural*

Variación en el número de adjudicaciones

0%

Variación en las cantidades adjudicadas

-80%



*Cálculo realizado comparando el promedio del último y penúltimo día adjudicado



Puntos de Entrega Adjudicados

12 de julio de 2023

2 de agosto de 2023

Punto entrega	Cantidad (MBTUD)	Número de adjudicaciones	Precio* (USD/MBTU)
CUPIAGUA	70	1	ND
CUSIANA	300	1	ND

Punto entrega	Cantidad (MBTUD)	Número de adjudicaciones	Precio* (USD/MBTU)
CUPIAGUA	2	1	ND
CUSIANA	71	1	ND



Rutas de Transporte Adjudicadas

22 de noviembre 2023

29 de noviembre 2023

Ruta	Capacidad (KPCD)	Precio* (\$/KPC)
------	------------------	------------------

Ruta	Capacidad (KPCD)	Precio* (\$/KPC)
LA BELLEZA - VASCONIA	107	ND
CUSIANA - SABANA_F	107	ND
CUSIANA - SABANA_F	115	ND
CUSIANA - SABANA_F	153	ND
BALLENA - BARRANCABERMEJA	4.000	ND



Capacidad de transporte*

Variación en el número de adjudicaciones

-100 % ↓

Variación en las cantidades adjudicadas

-100 % ↓

*Cálculo realizado comparando el promedio del día anterior con el mismo día de la semana anterior