

AL DÍA CON EL GESTOR

29 de diciembre 2023

ENERGÍA TOMADA DEL SISTEMA NACIONAL DE TRANSPORTE

21 de diciembre de 2023

961 GBTUD



4,07 %

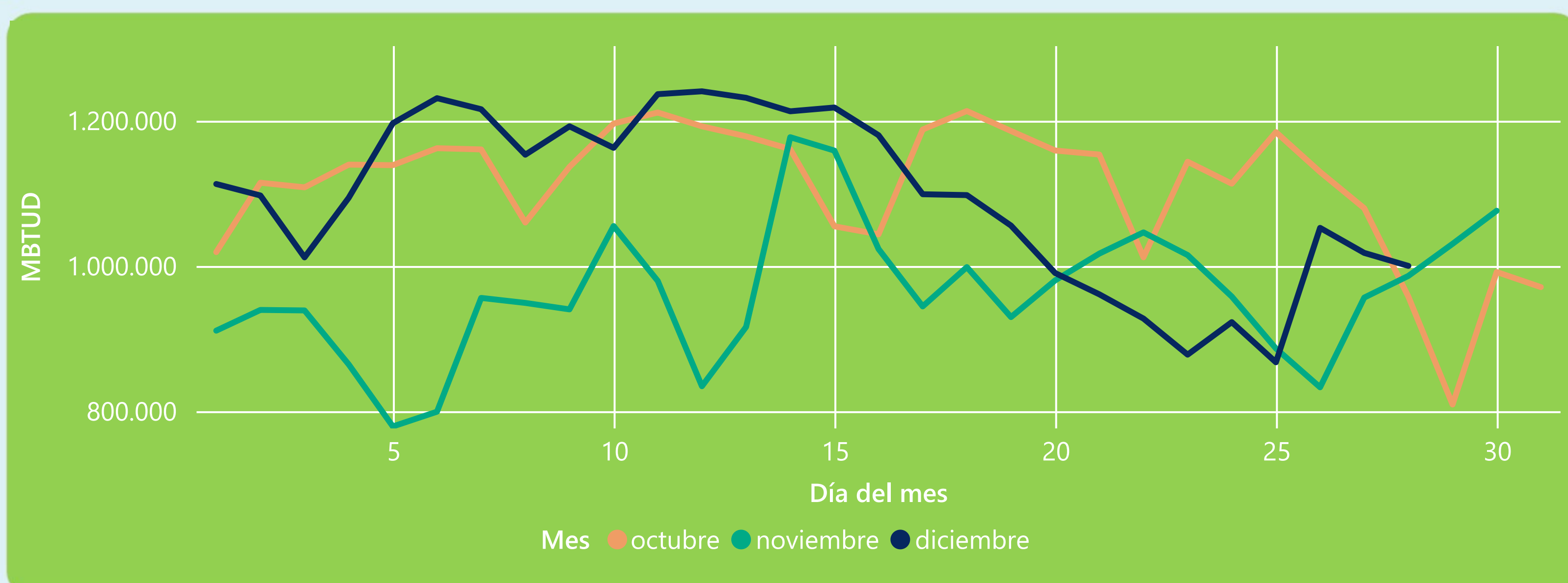
28 de diciembre 2023

1.000 GBTUD

Se registra un incremento de la cantidad de energía tomada de 4,07%, respecto al jueves de la semana pasada.

*Cálculo realizado comparando el promedio del día anterior con el mismo día de la semana anterior

ENERGÍA TOMADA DEL SISTEMA NACIONAL DE TRANSPORTE



La energía tomada aumentó un 1,4% respecto al mes de Noviembre.

La energía tomada aumentó un 4,43% respecto al mes de Octubre.

INFORMACIÓN OPERATIVA POR SISTEMA

27 de diciembre 2023

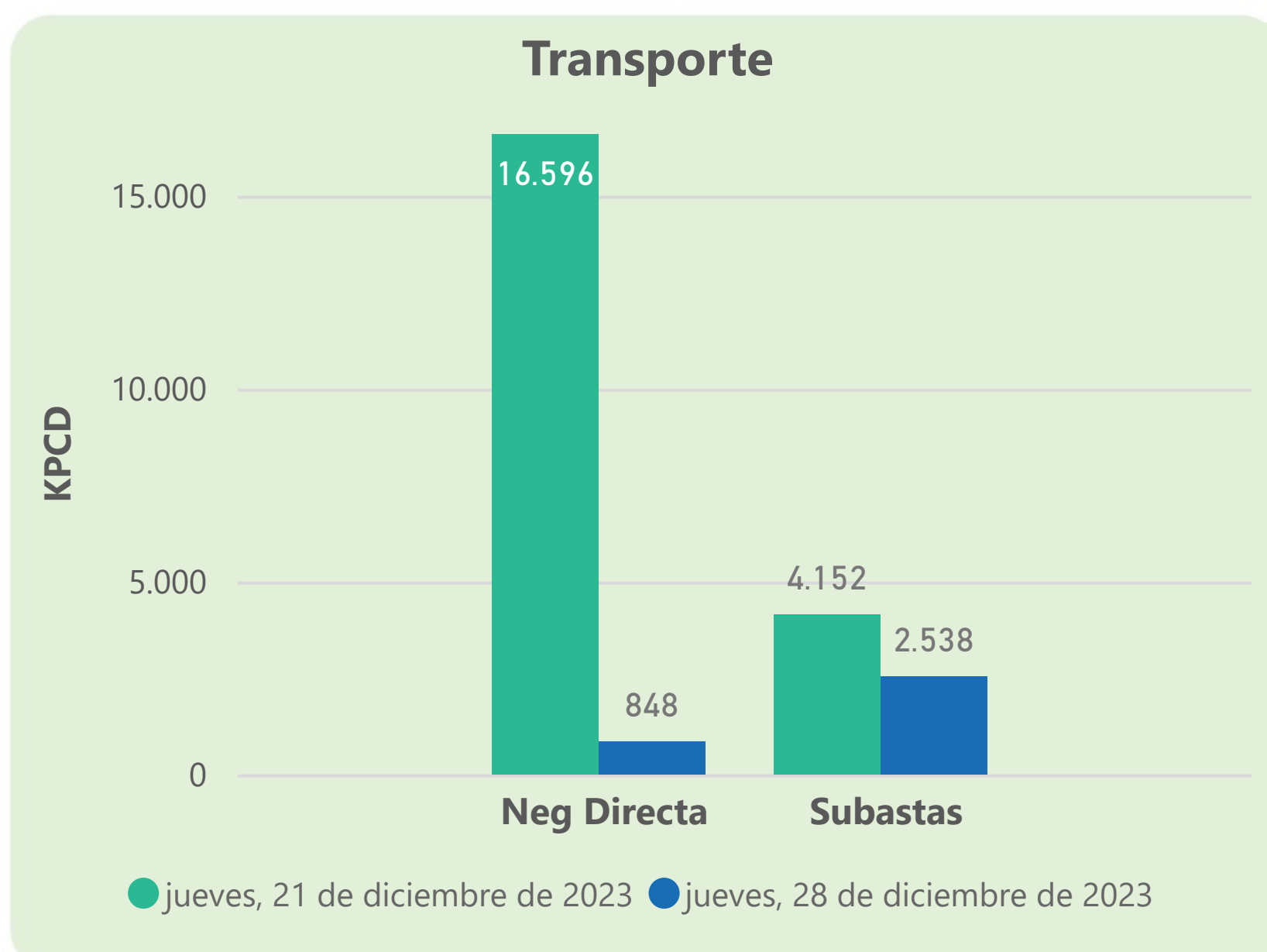
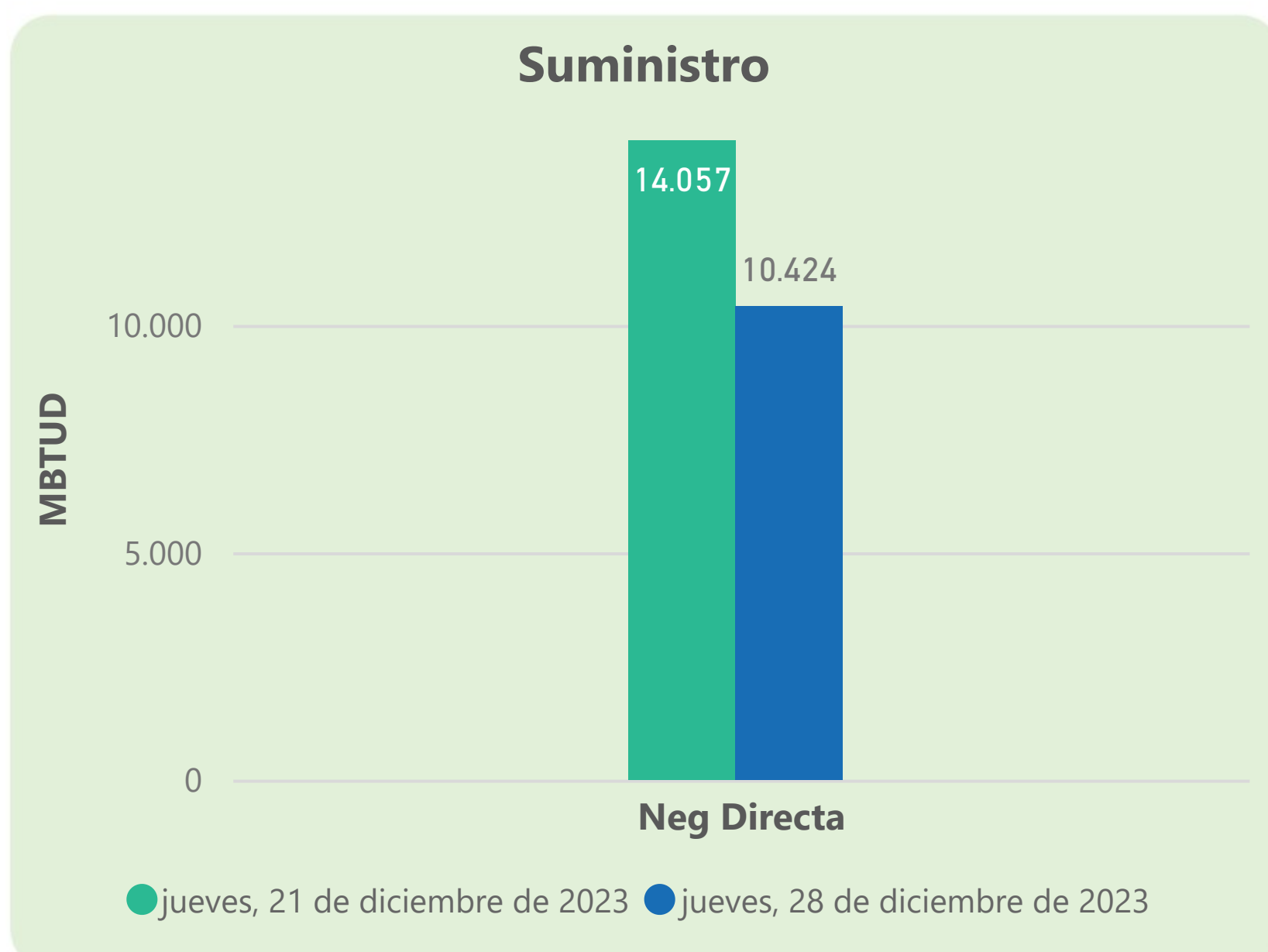
	Energía inyectada	Energía tomada
Costa	492	473
Interior	488	545
Total	979	1018

28 de diciembre 2023

	Energía inyectada	Energía tomada
Costa	486	462
Interior	538	538
Total	1024	1000

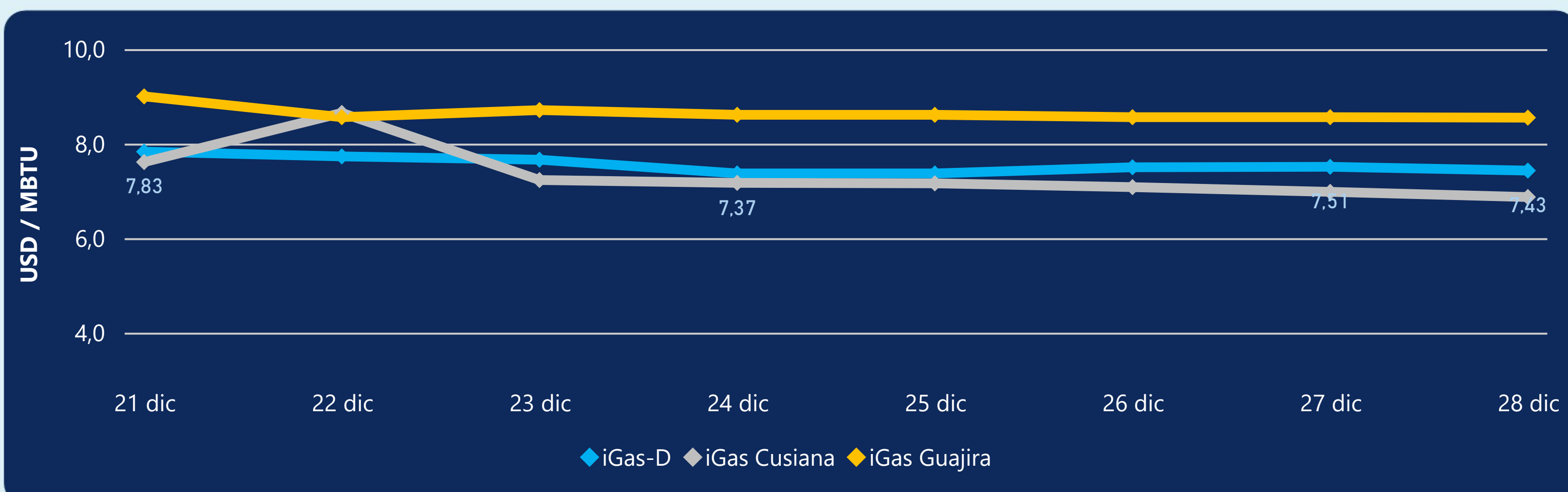
Las posibles diferencias presentadas entre el total de energía inyectada y total de entregas a usuarios finales puede ser ocasionada por almacenamientos en el sistema de transporte (empaquetamientos), pérdidas y consumos no reportados.

MERCADO SECUNDARIO



Se registraron contratos de suministro, realizados en negociación directa por 10424 MBTUD. Por capacidad de transporte se registraron contratos, realizados en negociación directa por 848 KPCD y en subastas por 2538 KPCD. En total la capacidad de transporte registrada fue de 3386 KPCD.

PRECIOS



El indicador de precios i-Gas presenta una reducción del -1,07%, alcanzando un valor de 7,43 USD/MBTU. El precio para entrega en la Guajira presenta una reducción del -0,12%, alcanzando un valor de 8,55 USD/MBTU. El precio para entrega en Cusiana presenta una reducción del -1,58%, alcanzando un valor de 6,87 USD/MBTU.

28 de diciembre 2023



Henry Hub

2,56

USD/MBTU



LNG
Japón - Corea

11,73

USD/MBTU





COMPORTAMIENTO SUBASTA ÚSELO O VÉNDALO DE CORTO PLAZO



Suministro de Gas Natural*

Variación en el número de adjudicaciones

0%

Variación en las cantidades adjudicadas

-80%



*Cálculo realizado comparando el promedio del último y penúltimo día adjudicado



Puntos de Entrega Adjudicados

12 de julio de 2023

2 de agosto de 2023

Punto entrega	Cantidad (MBTUD)	Número de adjudicaciones	Precio* (USD/MBTU)
CUPIAGUA	70	1	ND
CUSIANA	300	1	ND

Punto entrega	Cantidad (MBTUD)	Número de adjudicaciones	Precio* (USD/MBTU)
CUPIAGUA	2	1	ND
CUSIANA	71	1	ND



Rutas de Transporte Adjudicadas

21 de diciembre 2023

28 de diciembre 2023

Ruta	Capacidad (KPCD)	Precio* (\$/KPC)
BALLENA - BARRANCABERMEJA	9.267	ND
COGUA - SABANA_F	411	ND
CUSIANA - OCOA	78	ND
CUSIANA - SABANA_F	667	ND
LA BELLEZA - COGUA	411	ND
SEBASTOPOL - VASCONIA	44	ND

Ruta	Capacidad (KPCD)	Precio* (\$/KPC)
BALLENA - BARRANCABERMEJA	10.677	ND



Capacidad de transporte*

Variación en el número de adjudicaciones

-83 %



Variación en las cantidades adjudicadas

-2 %



*Cálculo realizado comparando el promedio del día anterior con el mismo día de la semana anterior