

AL DÍA CON EL GESTOR

10 de diciembre 2023

ENERGÍA TOMADA DEL SISTEMA NACIONAL DE TRANSPORTE

2 de diciembre de 2023

1.097 GBTUD



8,68 %

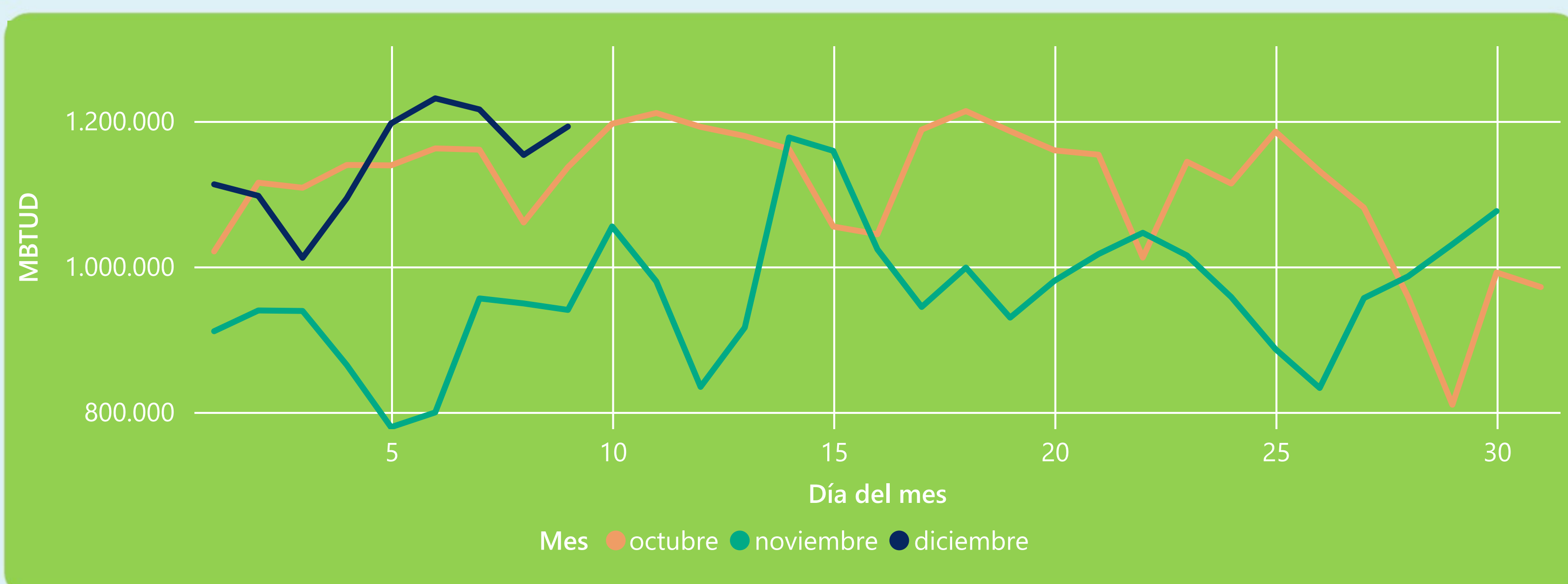
9 de diciembre 2023

1.192 GBTUD

Se registra un incremento de la cantidad de energía tomada de 8,68%, respecto al sábado de la semana pasada.

*Cálculo realizado comparando el promedio del día anterior con el mismo día de la semana anterior

ENERGÍA TOMADA DEL SISTEMA NACIONAL DE TRANSPORTE



La energía tomada aumentó un 26,81% respecto al mes de Noviembre.

La energía tomada aumentó un 4,91% respecto al mes de Octubre.

INFORMACIÓN OPERATIVA POR SISTEMA

8 de diciembre 2023

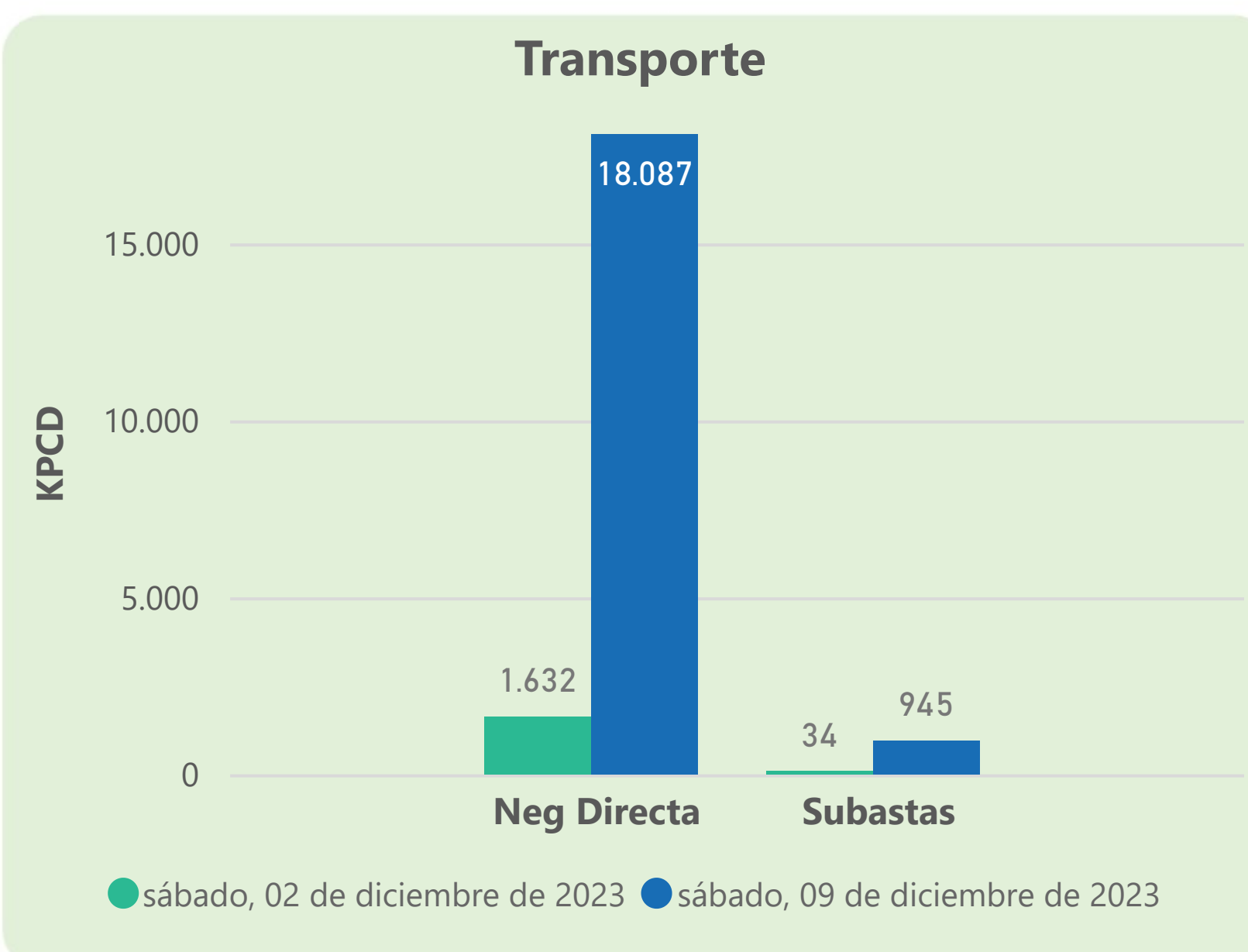
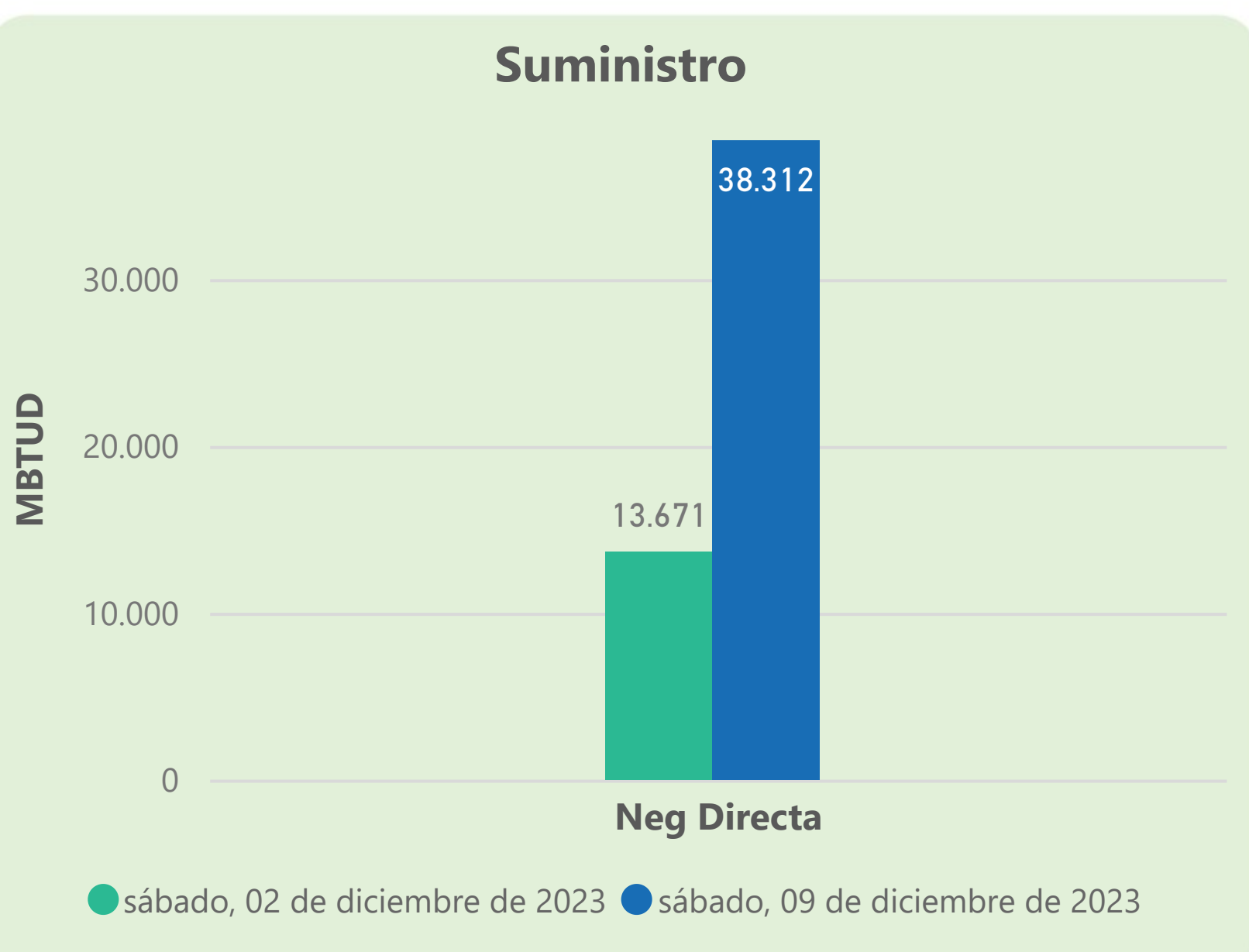
	Energía inyectada	Energía tomada
Costa	603	605
Interior	585	549
Total	1188	1153

9 de diciembre 2023

	Energía inyectada	Energía tomada
Costa	637	638
Interior	572	554
Total	1210	1192

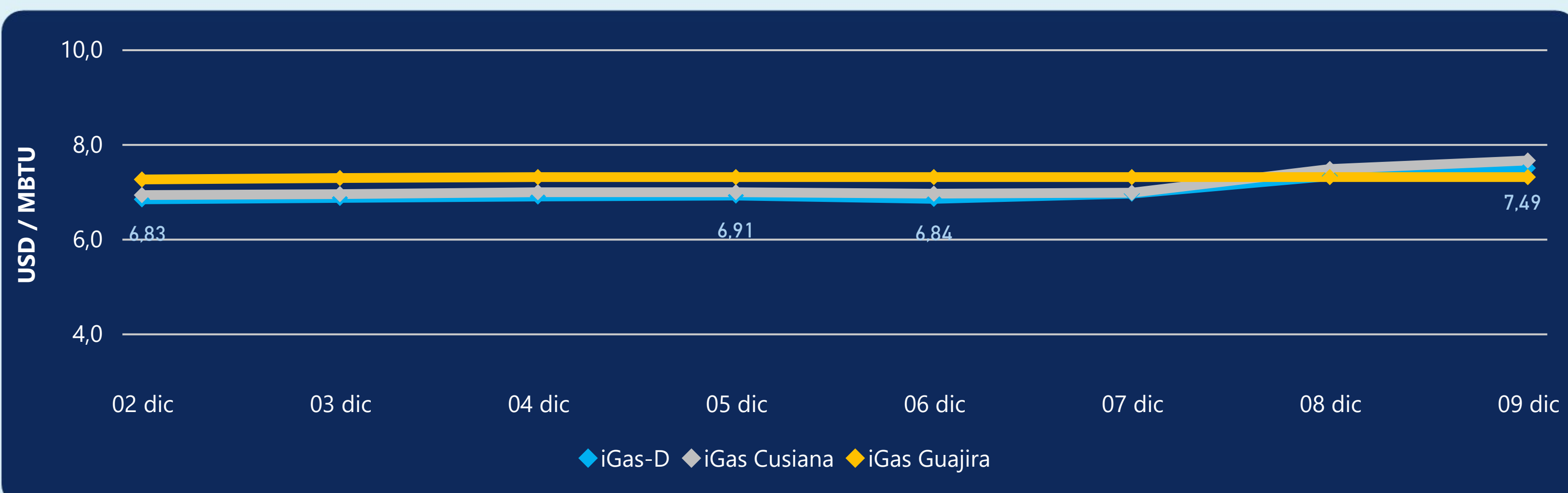
Las posibles diferencias presentadas entre el total de energía inyectada y total de entregas a usuarios finales puede ser ocasionada por almacenamientos en el sistema de transporte (empaquetamientos), pérdidas y consumos no reportados.

MERCADO SECUNDARIO



Se registraron contratos de suministro, realizados en negociación directa por 38312 MBTUD. Por capacidad de transporte se registraron contratos, realizados en negociación directa por 18087 KPCD y en subastas por 945 KPCD. En total la capacidad de transporte registrada fue de 19032 KPCD.

PRECIOS



El indicador de precios i-Gas presenta un incremento del 2,32%, alcanzando un valor de 7,49 USD/MBTU. El precio para entrega en la Guajira no presentó variaciones. El precio para entrega en Cusiana presenta un incremento del 2,41%, alcanzando un valor de 7,65 USD/MBTU.

9 de diciembre 2023



Henry Hub

2,55

USD/MBTU



LNG
Japón - Corea

15,98

USD/MBTU



COMPORTAMIENTO SUBASTA ÚSELO O VÉNDALO DE CORTO PLAZO



Suministro de Gas Natural*

Variación en el número de adjudicaciones

0%

Variación en las cantidades adjudicadas

-80%



*Cálculo realizado comparando el promedio del último y penúltimo día adjudicado



Puntos de Entrega Adjudicados

12 de julio de 2023

2 de agosto de 2023

Punto entrega	Cantidad (MBTUD)	Número de adjudicaciones	Precio* (USD/MBTU)
CUPIAGUA	70	1	ND
CUSIANA	300	1	ND

Punto entrega	Cantidad (MBTUD)	Número de adjudicaciones	Precio* (USD/MBTU)
CUPIAGUA	2	1	ND
CUSIANA	71	1	ND



Rutas de Transporte Adjudicadas

2 de diciembre 2023

9 de diciembre 2023

Ruta	Capacidad (KPCD)	Precio* (\$/KPC)
CUSIANA - OCOA	34	ND

Ruta	Capacidad (KPCD)	Precio* (\$/KPC)
SEBASTOPOL - VASCONIA	38	ND
LA BELLEZA - COGUA	306	ND
CUSIANA - SABANA_F	262	ND
CUSIANA - OCOA	36	ND
COGUA - SABANA_F	306	ND



Capacidad de transporte*

Variación en el número de adjudicaciones

400 % ↑

Variación en las cantidades adjudicadas

2688 % ↑

*Cálculo realizado comparando el promedio del día anterior con el mismo día de la semana anterior