

AL DÍA CON EL GESTOR

17 de diciembre 2023

ENERGÍA TOMADA DEL SISTEMA NACIONAL DE TRANSPORTE

9 de diciembre de 2023

1.192 GBTUD



-1,02 %

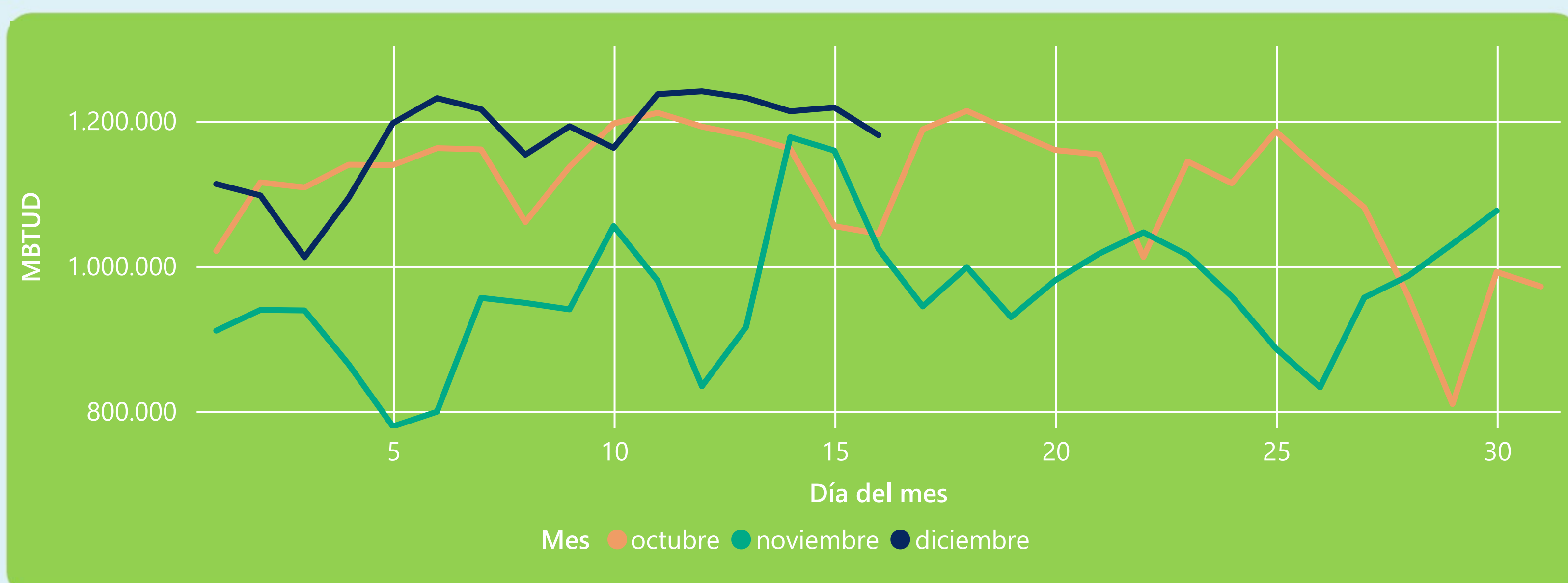
16 de diciembre 2023

1.180 GBTUD

Se registra una reducción de la cantidad de energía tomada en un -1,02%, respecto al sábado de la semana pasada.

*Cálculo realizado comparando el promedio del día anterior con el mismo día de la semana anterior

ENERGÍA TOMADA DEL SISTEMA NACIONAL DE TRANSPORTE



La energía tomada aumentó un 15,31% respecto al mes de Noviembre.

La energía tomada aumentó un 13,01% respecto al mes de Octubre.

INFORMACIÓN OPERATIVA POR SISTEMA

15 de diciembre 2023

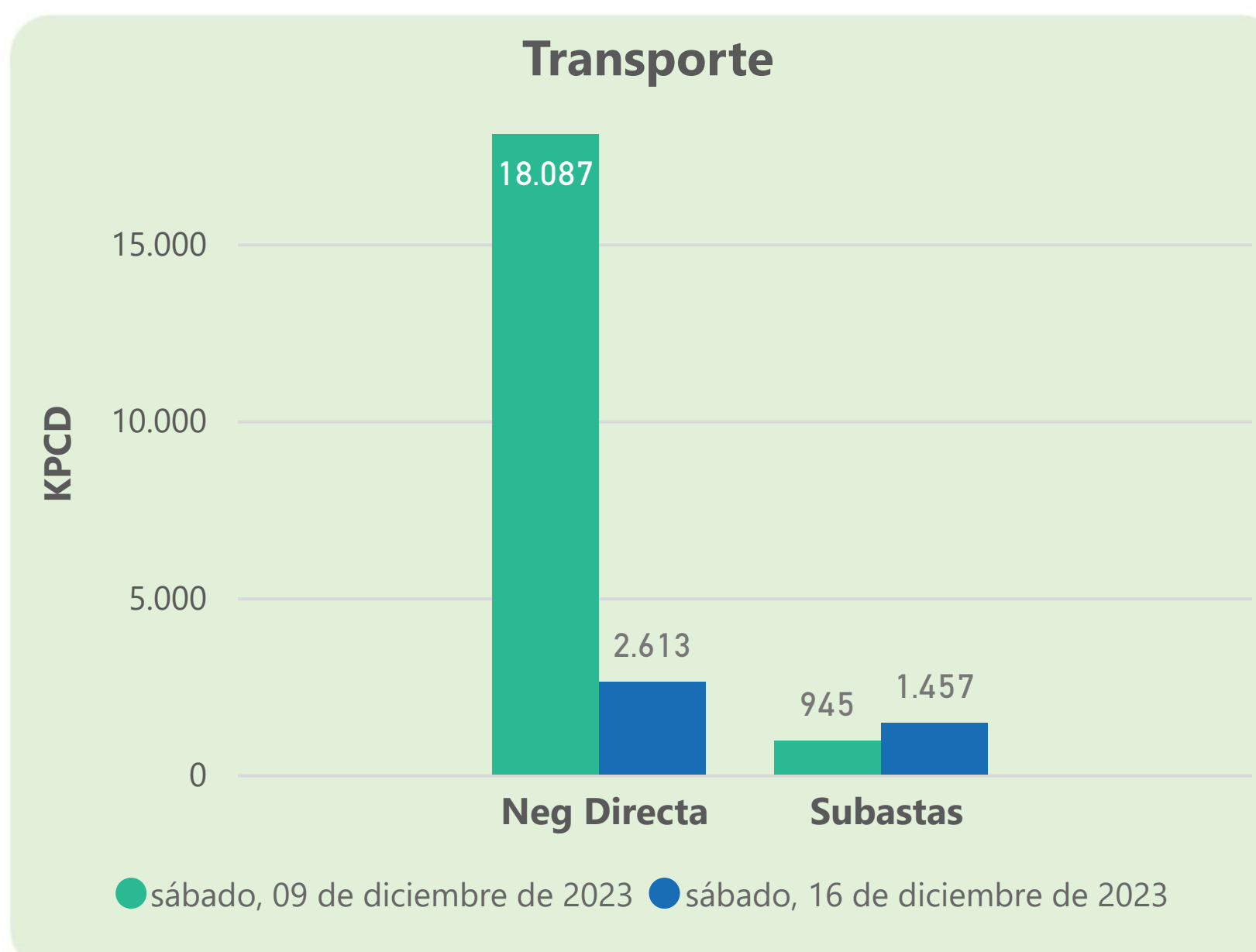
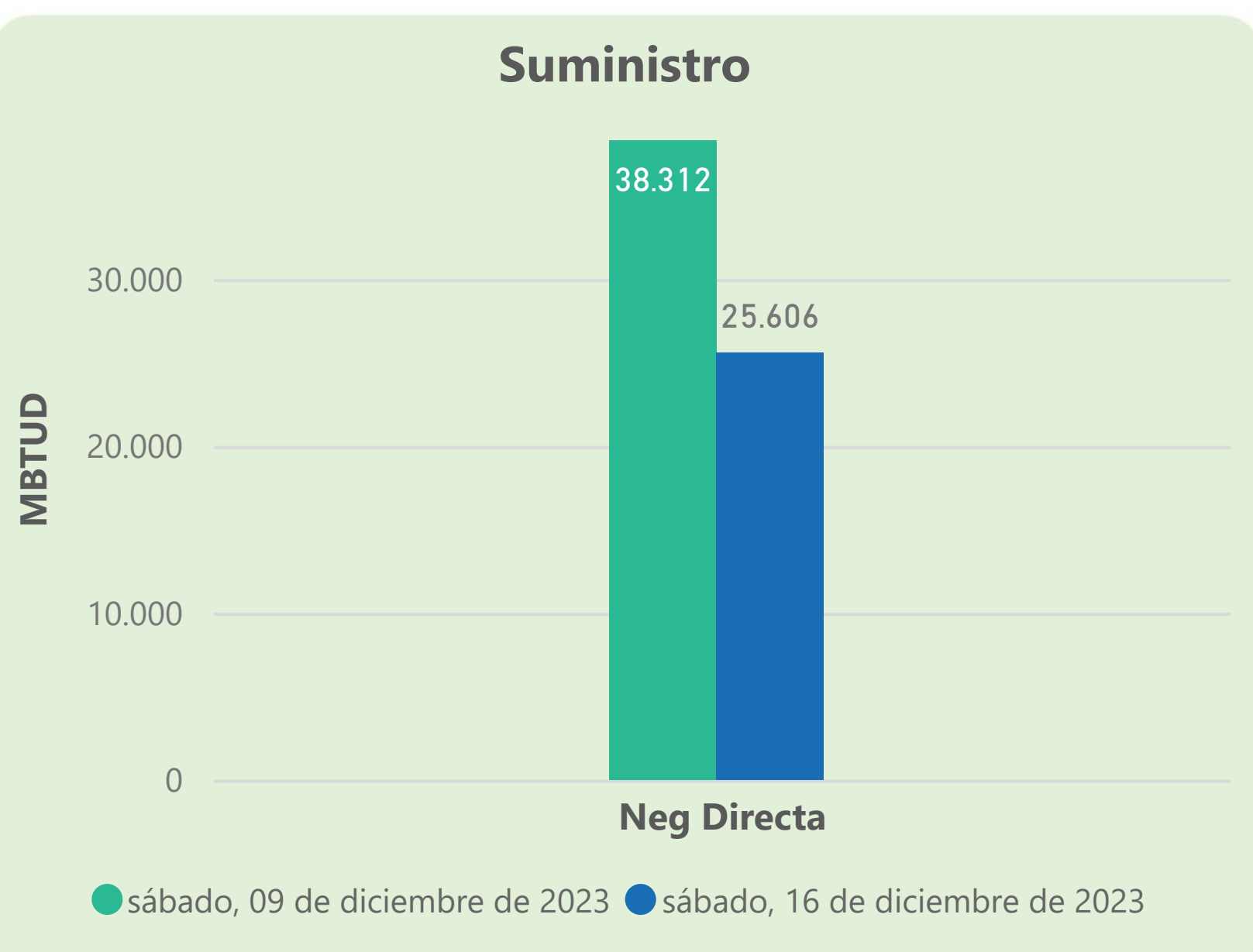
	Energía inyectada	Energía tomada
Costa	644	611
Interior	580	607
Total	1223	1218

16 de diciembre 2023

	Energía inyectada	Energía tomada
Costa	627	608
Interior	600	572
Total	1227	1180

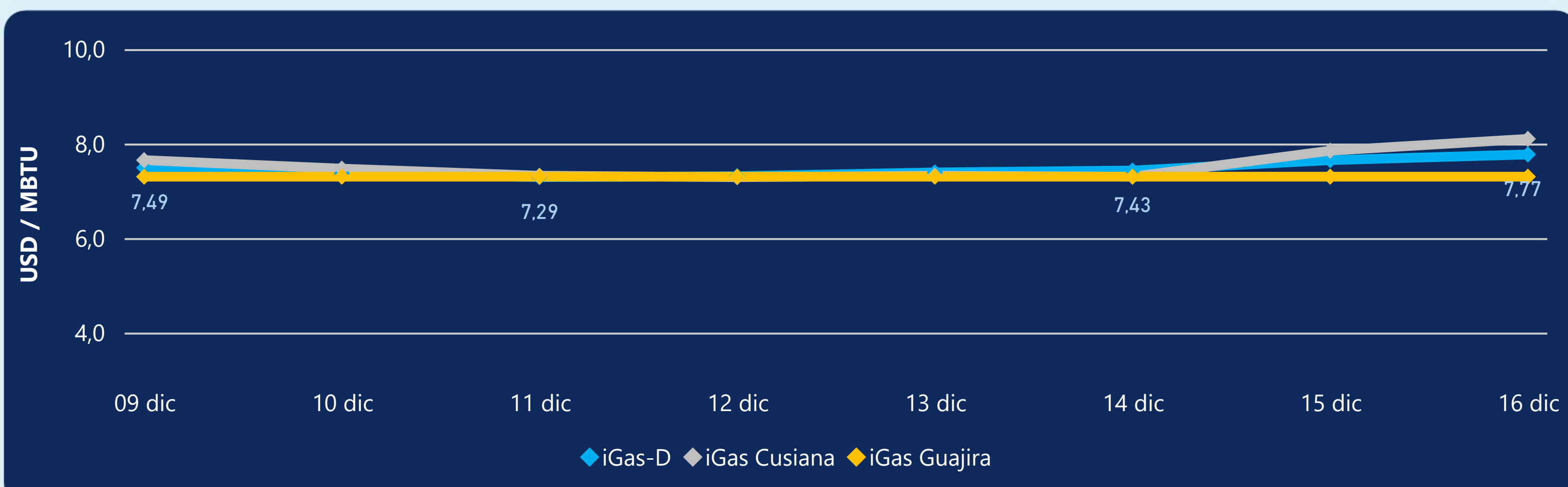
Las posibles diferencias presentadas entre el total de energía inyectada y total de entregas a usuarios finales puede ser ocasionada por almacenamientos en el sistema de transporte (empaquetamientos), pérdidas y consumos no reportados.

MERCADO SECUNDARIO



Se registraron contratos de suministro, realizados en negociación directa por 25606 MBTUD. Por capacidad de transporte se registraron contratos, realizados en negociación directa por 2613 KPCD y en subastas por 1457 KPCD. En total la capacidad de transporte registrada fue de 4070 KPCD.

PRECIOS



El indicador de precios i-Gas presenta un incremento del 1,57%, alcanzando un valor de 7,77 USD/MBTU. El precio para entrega en la Guajira no presentó variaciones. El precio para entrega en Cusiana presenta un incremento del 3,18%, alcanzando un valor de 8,1 USD/MBTU.

16 de diciembre 2023



Henry Hub

2,49

USD/MBTU



LNG
Japón - Corea

11,77

USD/MBTU





COMPORTAMIENTO SUBASTA ÚSELO O VÉNDALO DE CORTO PLAZO



Suministro de Gas Natural*

Variación en el número de adjudicaciones

0%

Variación en las cantidades adjudicadas

-80%



*Cálculo realizado comparando el promedio del último y penúltimo día adjudicado



Puntos de Entrega Adjudicados

12 de julio de 2023

2 de agosto de 2023

Punto entrega	Cantidad (MBTUD)	Número de adjudicaciones	Precio* (USD/MBTU)
CUPIAGUA	70	1	ND
CUSIANA	300	1	ND

Punto entrega	Cantidad (MBTUD)	Número de adjudicaciones	Precio* (USD/MBTU)
CUPIAGUA	2	1	ND
CUSIANA	71	1	ND



Rutas de Transporte Adjudicadas

9 de diciembre 2023

16 de diciembre 2023

Ruta	Capacidad (KPCD)	Precio* (\$/KPC)
COGUA - SABANA_F	306	ND
CUSIANA - OCOA	36	ND
CUSIANA - SABANA_F	262	ND
LA BELLEZA - COGUA	306	ND
SEBASTOPOL - VASCONIA	38	ND

Ruta	Capacidad (KPCD)	Precio* (\$/KPC)
SEBASTOPOL - VASCONIA	43	ND
LA BELLEZA - COGUA	524	ND
CUSIANA - SABANA_F	274	ND
CUSIANA - OCOA	92	ND
COGUA - SABANA_F	524	ND



Capacidad de transporte*

Variación en el número de adjudicaciones

0 %

Variación en las cantidades adjudicadas

54 %



*Cálculo realizado comparando el promedio del día anterior con el mismo día de la semana anterior