

AL DÍA CON EL GESTOR

4 de diciembre 2023

ENERGÍA TOMADA DEL SISTEMA NACIONAL DE TRANSPORTE

26 de noviembre de 2023

833 GBTUD



21,48 %

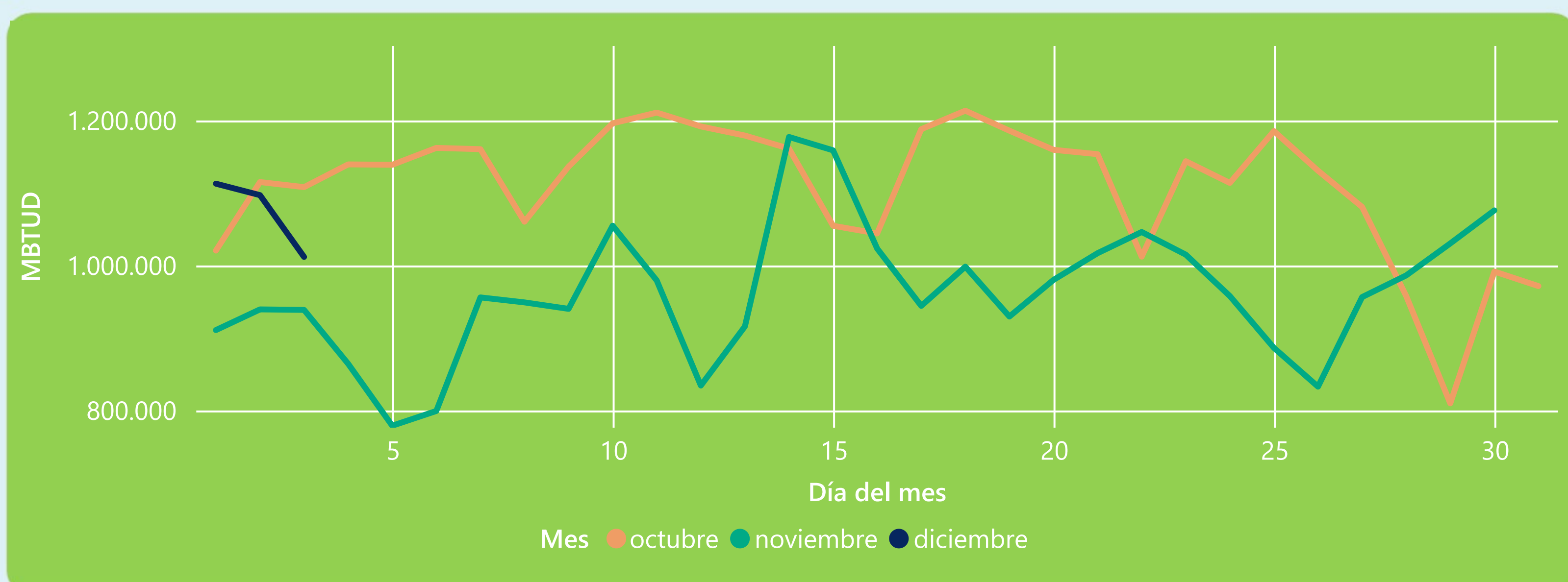
3 de diciembre 2023

1.012 GBTUD

Se registra un incremento de la cantidad de energía tomada de 21,48%, respecto al domingo de la semana pasada.

*Cálculo realizado comparando el promedio del día anterior con el mismo día de la semana anterior

ENERGÍA TOMADA DEL SISTEMA NACIONAL DE TRANSPORTE



La energía tomada aumentó un 7,78% respecto al mes de Noviembre.

La energía tomada se redujo un -8,69% respecto al mes de Octubre.

INFORMACIÓN OPERATIVA POR SISTEMA

2 de diciembre 2023

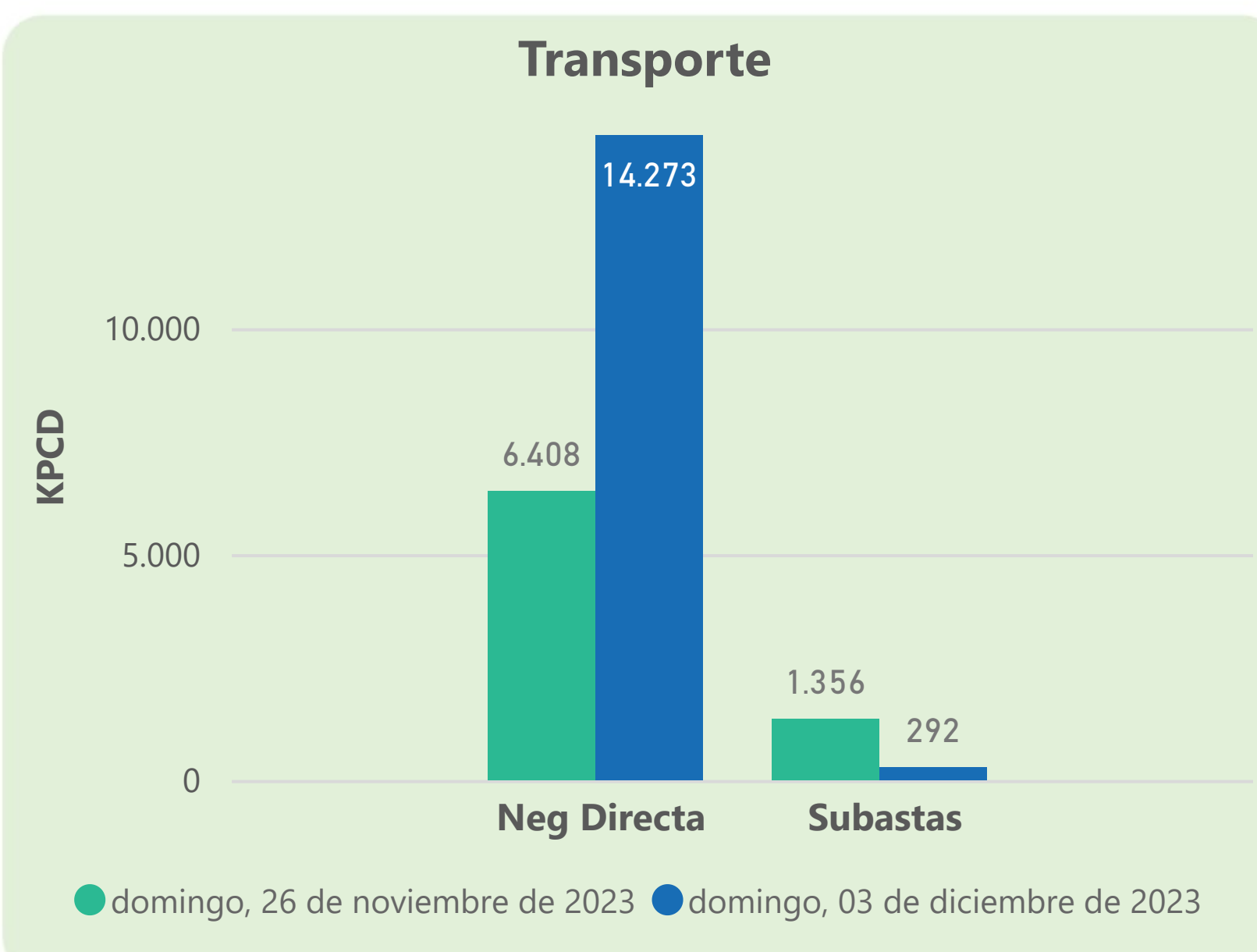
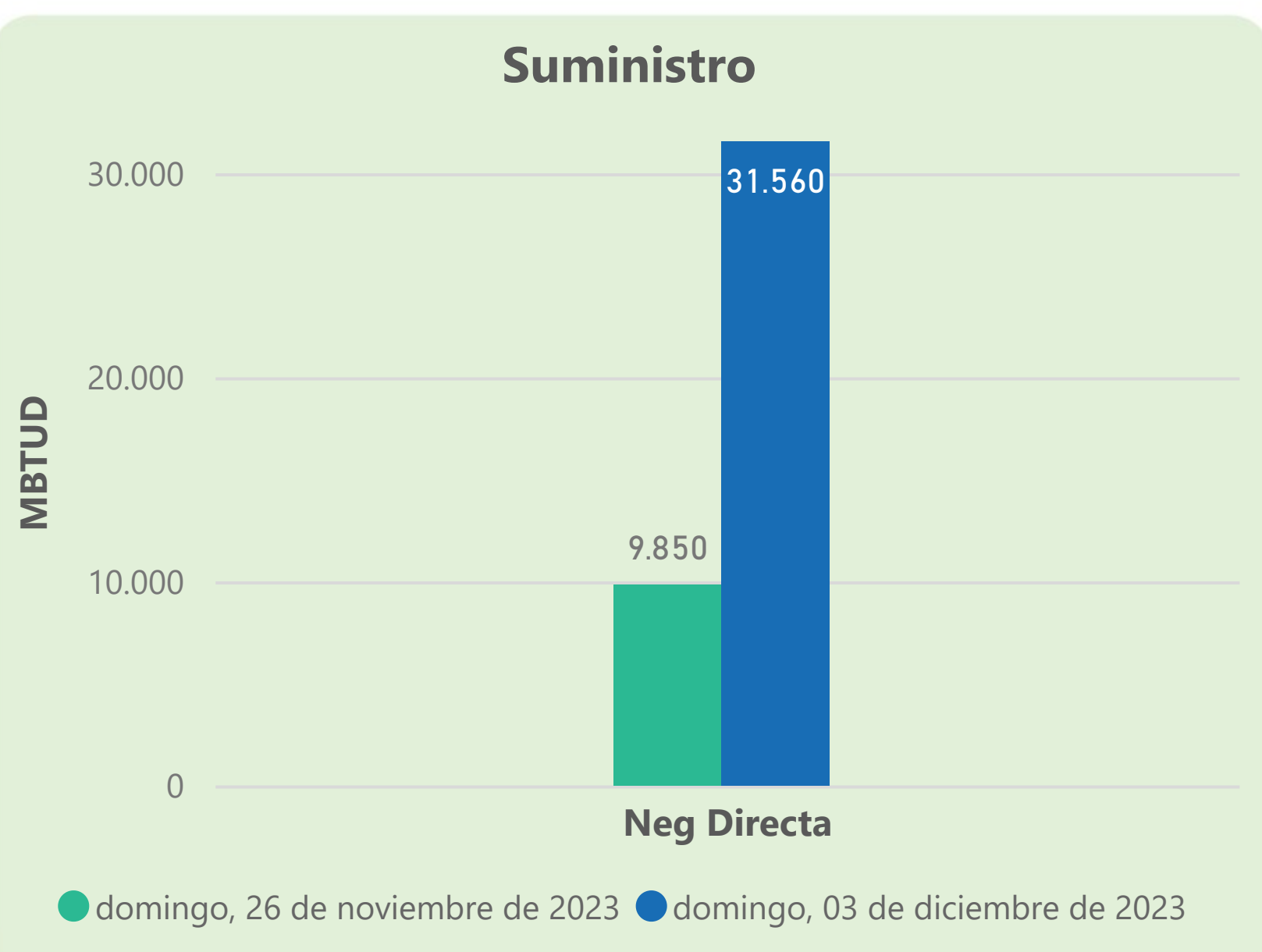
	Energía inyectada	Energía tomada
Costa	267	524
Interior	604	574
Total	872	1097

3 de diciembre 2023

	Energía inyectada	Energía tomada
Costa	508	530
Interior	582	482
Total	1090	1012

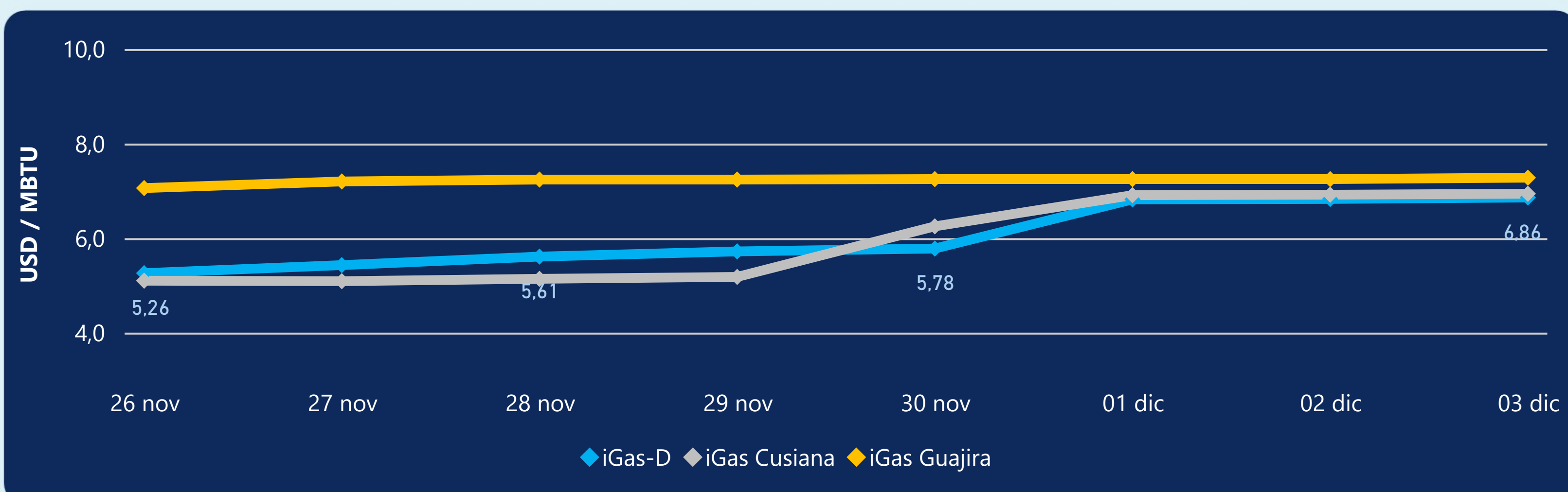
Las posibles diferencias presentadas entre el total de energía inyectada y total de entregas a usuarios finales puede ser ocasionada por almacenamientos en el sistema de transporte (empaquetamientos), pérdidas y consumos no reportados.

MERCADO SECUNDARIO



Se registraron contratos de suministro, realizados en negociación directa por 31560 MBTUD. Por capacidad de transporte se registraron contratos, realizados en negociación directa por 14273 KPCD y en subastas por 292 KPCD. En total la capacidad de transporte registrada fue de 14565 KPCD.

PRECIOS



El indicador de precios i-Gas presenta un incremento del 0,44%, alcanzando un valor de 6,86 USD/MBTU. El precio para entrega en la Guajira presenta un incremento del 0,41%, alcanzando un valor de 7,28 USD/MBTU. El precio para entrega en Cusiana presenta un incremento del 0,29%, alcanzando un valor de 6,94 USD/MBTU.

3 de diciembre 2023



Henry Hub

2,81

USD/MBTU



LNG
Japón - Corea

16,25

USD/MBTU



COMPORTAMIENTO SUBASTA ÚSELO O VÉNDALO DE CORTO PLAZO



Suministro de Gas Natural*

Variación en el número de adjudicaciones

0%

Variación en las cantidades adjudicadas

-80%



*Cálculo realizado comparando el promedio del último y penúltimo día adjudicado



Puntos de Entrega Adjudicados

12 de julio de 2023

2 de agosto de 2023

Punto entrega	Cantidad (MBTUD)	Número de adjudicaciones	Precio* (USD/MBTU)
CUPIAGUA	70	1	ND
CUSIANA	300	1	ND

Punto entrega	Cantidad (MBTUD)	Número de adjudicaciones	Precio* (USD/MBTU)
CUPIAGUA	2	1	ND
CUSIANA	71	1	ND



Rutas de Transporte Adjudicadas

26 de noviembre 2023

3 de diciembre 2023

Ruta	Capacidad (KPCD)	Precio* (\$/KPC)
CUSIANA - SABANA_F	69	ND
CUSIANA - SABANA_F	163	ND
CUSIANA - SABANA_F	562	ND
LA BELLEZA - VASCONIA	562	ND

Ruta	Capacidad (KPCD)	Precio* (\$/KPC)
CUSIANA - SABANA_F	282	ND
CUSIANA - OCOA	10	ND



Capacidad de transporte*

Variación en el número de adjudicaciones

-50 %



Variación en las cantidades adjudicadas

-78 %



*Cálculo realizado comparando el promedio del día anterior con el mismo día de la semana anterior