

AL DÍA CON EL GESTOR

6 de diciembre 2023

ENERGÍA TOMADA DEL SISTEMA NACIONAL DE TRANSPORTE

28 de noviembre de 2023

986 GBTUD



21,32 %

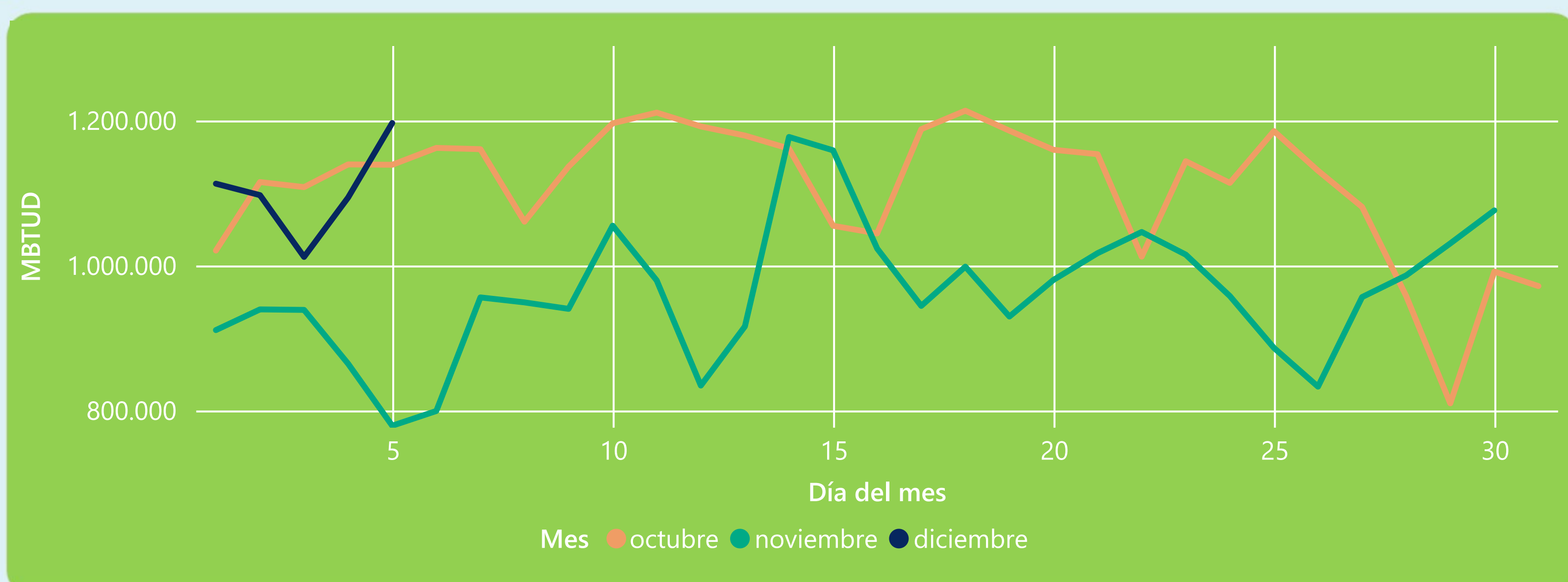
5 de diciembre 2023

1.197 GBTUD

Se registra un incremento de la cantidad de energía tomada de 21,32%, respecto al martes de la semana pasada.

*Cálculo realizado comparando el promedio del día anterior con el mismo día de la semana anterior

ENERGÍA TOMADA DEL SISTEMA NACIONAL DE TRANSPORTE



La energía tomada aumentó un 53,6% respecto al mes de Noviembre.

La energía tomada aumentó un 5,06% respecto al mes de Octubre.

INFORMACIÓN OPERATIVA POR SISTEMA

4 de diciembre 2023

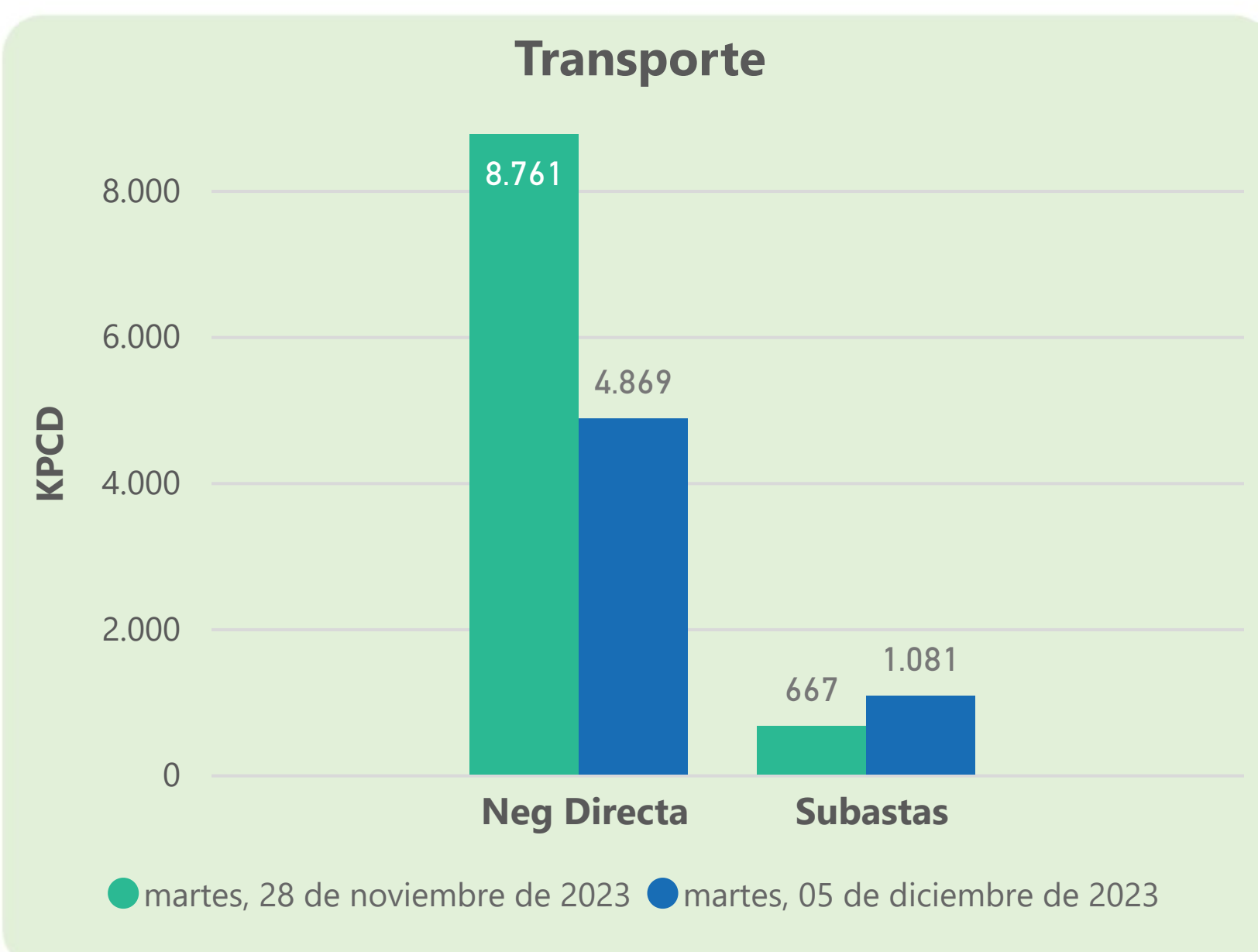
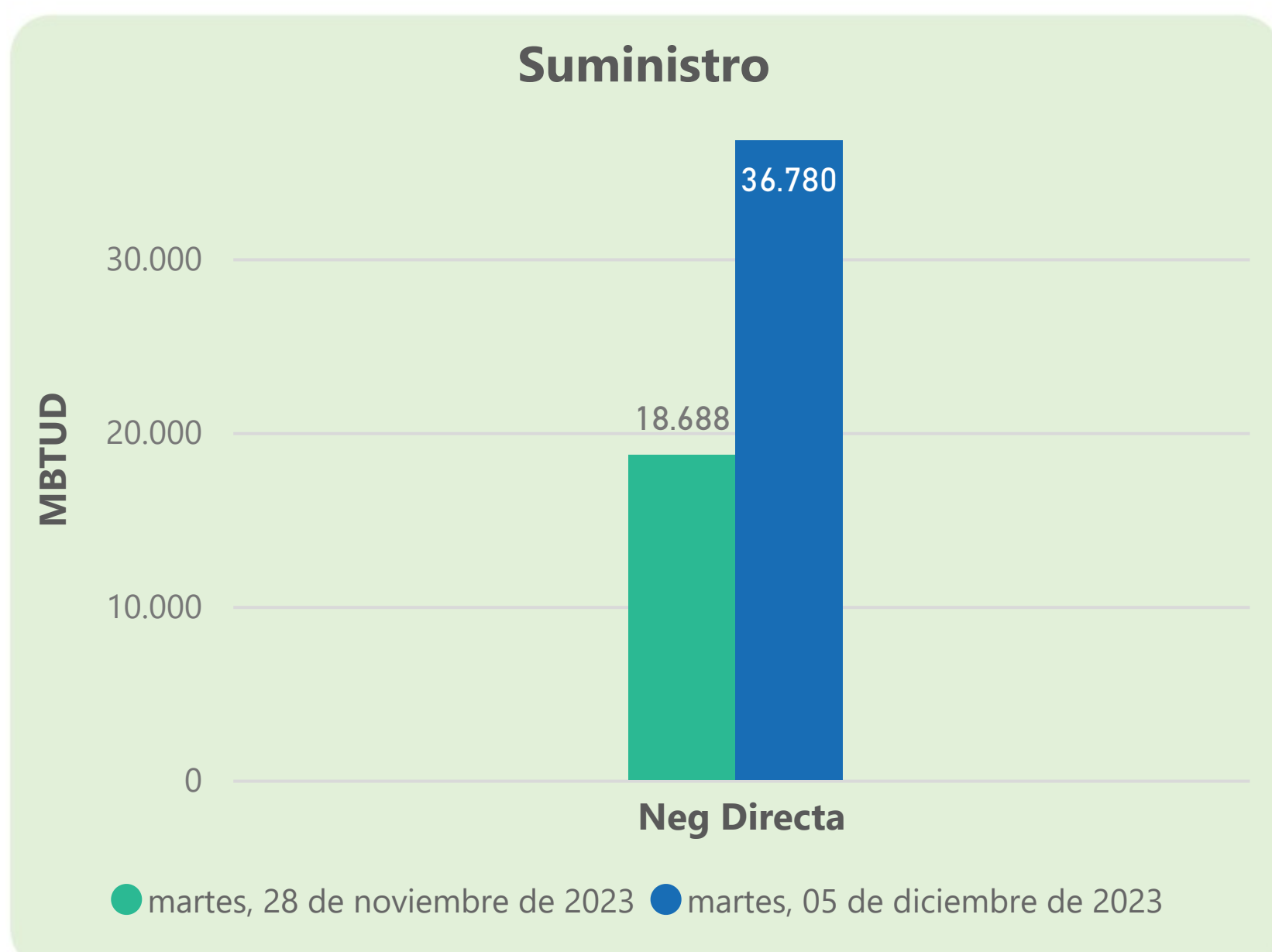
	Energía inyectada	Energía tomada
Costa	497	514
Interior	582	580
Total	1080	1094

5 de diciembre 2023

	Energía inyectada	Energía tomada
Costa	571	593
Interior	603	604
Total	1174	1197

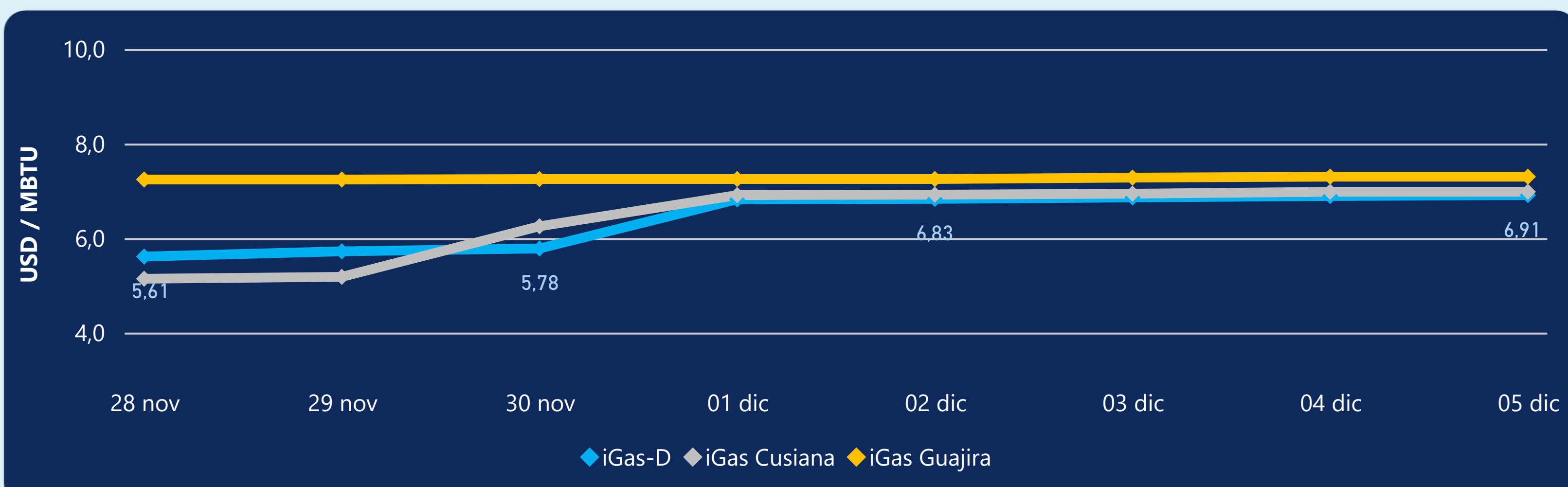
Las posibles diferencias presentadas entre el total de energía inyectada y total de entregas a usuarios finales puede ser ocasionada por almacenamientos en el sistema de transporte (empaquetamientos), pérdidas y consumos no reportados.

MERCADO SECUNDARIO



Se registraron contratos de suministro, realizados en negociación directa por 36780 MBTUD. Por capacidad de transporte se registraron contratos, realizados en negociación directa por 4869 KPCD y en subastas por 1081 KPCD. En total la capacidad de transporte registrada fue de 5950 KPCD.

PRECIOS



El indicador de precios i-Gas presenta un incremento del 0,29%, alcanzando un valor de 6,91 USD/MBTU. El precio para entrega en la Guajira no presentó variaciones. El precio para entrega en Cusiana no presentó variaciones.

5 de diciembre 2023



Henry Hub

2,71

USD/MBTU



LNG
Japón - Corea

16,06

USD/MBTU





COMPORTAMIENTO SUBASTA ÚSELO O VÉNDALO DE CORTO PLAZO



Suministro de Gas Natural*

Variación en el número de adjudicaciones

0%

Variación en las cantidades adjudicadas

-80%



*Cálculo realizado comparando el promedio del último y penúltimo día adjudicado



Puntos de Entrega Adjudicados

12 de julio de 2023

2 de agosto de 2023

Punto entrega	Cantidad (MBTUD)	Número de adjudicaciones	Precio* (USD/MBTU)
CUPIAGUA	70	1	ND
CUSIANA	300	1	ND

Punto entrega	Cantidad (MBTUD)	Número de adjudicaciones	Precio* (USD/MBTU)
CUPIAGUA	2	1	ND
CUSIANA	71	1	ND



Rutas de Transporte Adjudicadas

28 de noviembre 2023

5 de diciembre 2023

Ruta	Capacidad (KPCD)	Precio* (\$/KPC)
CUSIANA - SABANA_F	106	ND
CUSIANA - SABANA_F	153	ND
CUSIANA - SABANA_F	204	ND
LA BELLEZA - VASCONIA	204	ND

Ruta	Capacidad (KPCD)	Precio* (\$/KPC)
LA BELLEZA - COGUA	377	ND
CUSIANA - SABANA_F	282	ND
CUSIANA - OCOA	45	ND
COGUA - SABANA_F	377	ND



Capacidad de transporte*

Variación en el número de adjudicaciones

0 %

Variación en las cantidades adjudicadas

62 %



*Cálculo realizado comparando el promedio del día anterior con el mismo día de la semana anterior