

AL DÍA CON EL GESTOR

12 de diciembre 2023

ENERGÍA TOMADA DEL SISTEMA NACIONAL DE TRANSPORTE

4 de diciembre de 2023

1.094 GBTUD



13,05 %

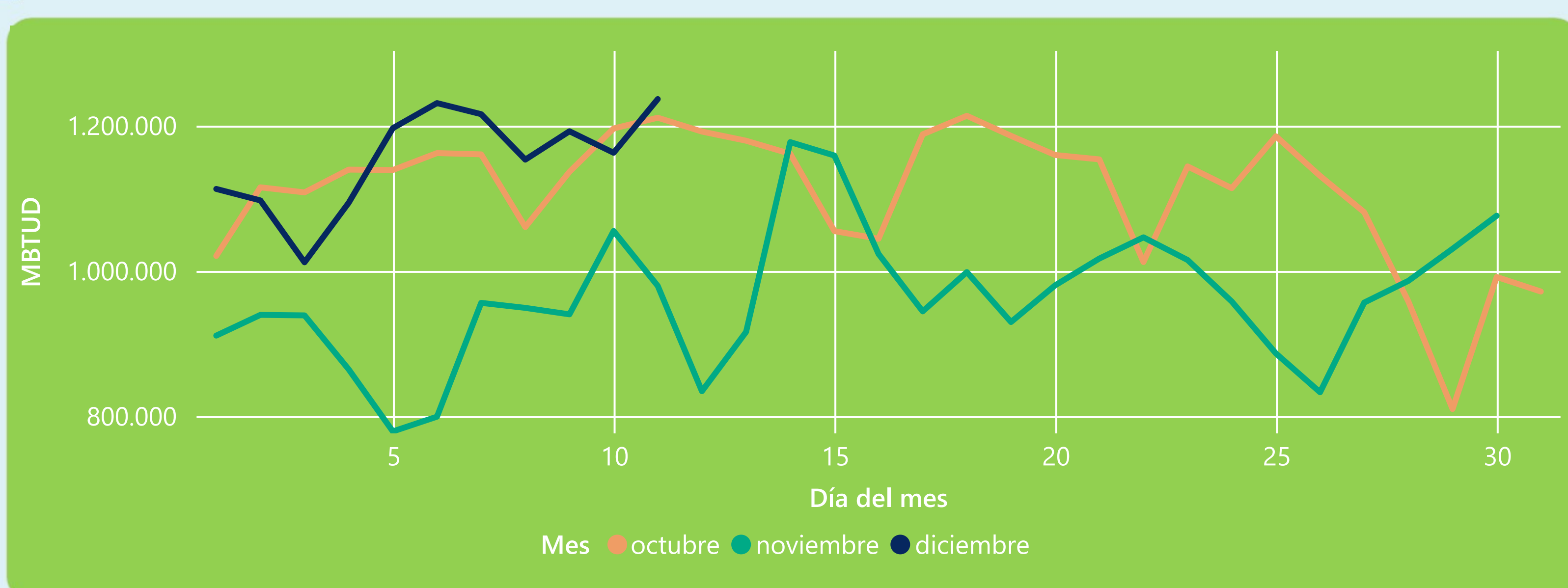
11 de diciembre 2023

1.237 GBTUD

Se registra un incremento de la cantidad de energía tomada de 13,05%, respecto al lunes de la semana pasada.

*Cálculo realizado comparando el promedio del día anterior con el mismo día de la semana anterior

ENERGÍA TOMADA DEL SISTEMA NACIONAL DE TRANSPORTE



La energía tomada aumentó un 26,27% respecto al mes de Noviembre.

La energía tomada aumentó un 2,12% respecto al mes de Octubre.

INFORMACIÓN OPERATIVA POR SISTEMA

10 de diciembre 2023

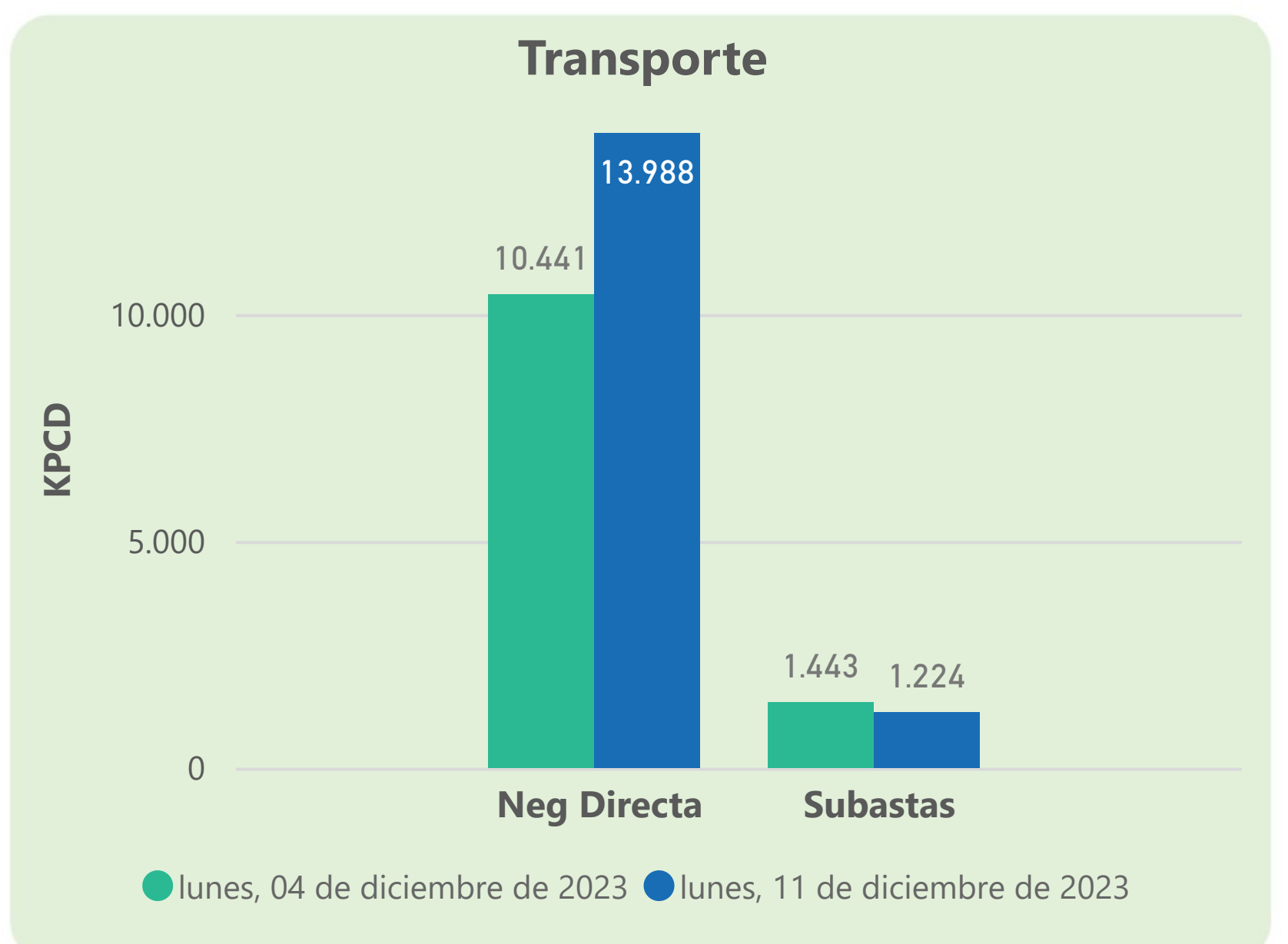
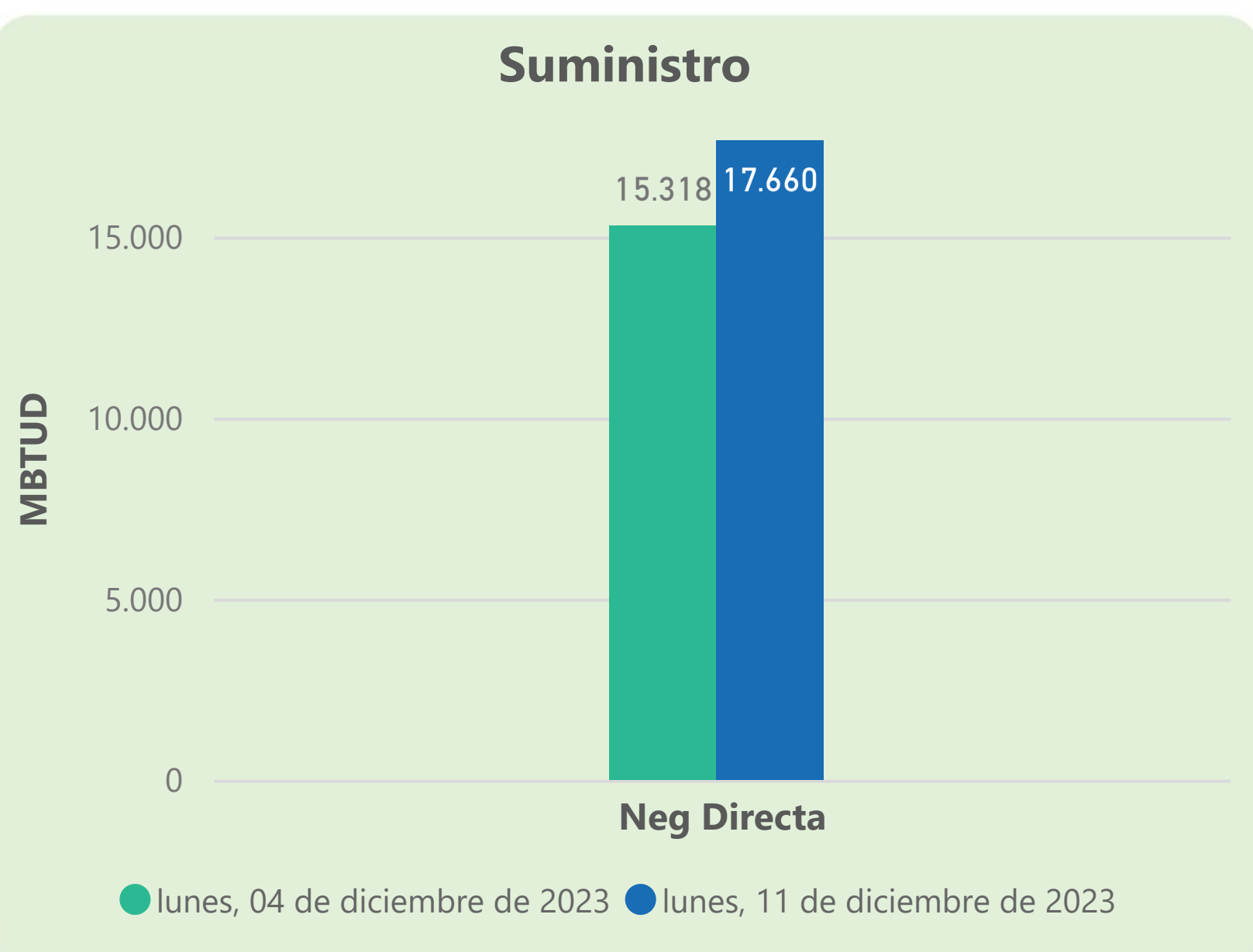
	Energía inyectada	Energía tomada
Costa	605	627
Interior	547	536
Total	1152	1163

11 de diciembre 2023

	Energía inyectada	Energía tomada
Costa	642	634
Interior	603	602
Total	1245	1237

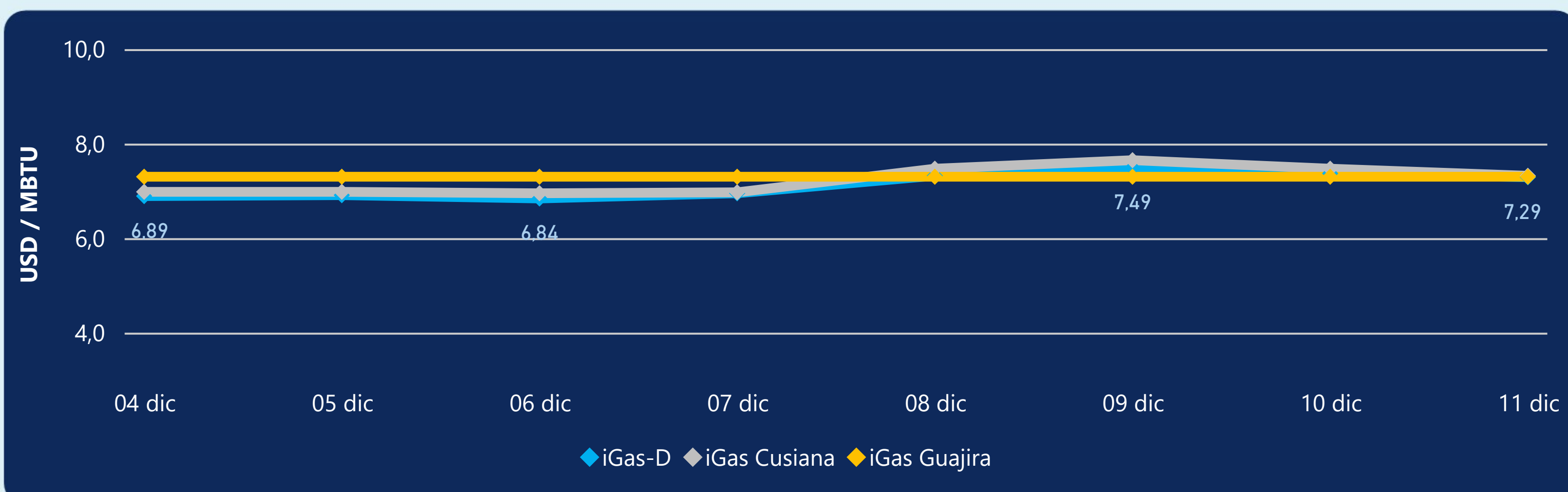
Las posibles diferencias presentadas entre el total de energía inyectada y total de entregas a usuarios finales puede ser ocasionada por almacenamientos en el sistema de transporte (empaquetamientos), pérdidas y consumos no reportados.

MERCADO SECUNDARIO



Se registraron contratos de suministro, realizados en negociación directa por 17660 MBTUD. Por capacidad de transporte se registraron contratos, realizados en negociación directa por 13988 KPCD y en subastas por 1224 KPCD. En total la capacidad de transporte registrada fue de 15212 KPCD.

PRECIOS



El indicador de precios i-Gas presenta una reducción del -1,09%, alcanzando un valor de 7,29 USD/MBTU. El precio para entrega en la Guajira no presentó variaciones. El precio para entrega en Cusiana presenta una reducción del -2,01%, alcanzando un valor de 7,32 USD/MBTU.

11 de diciembre 2023



Henry Hub

2,43

USD/MBTU



LNG
Japón - Corea

15,75

USD/MBTU





COMPORTAMIENTO SUBASTA ÚSELO O VÉNDALO DE CORTO PLAZO



Suministro de Gas Natural*

Variación en el número de adjudicaciones

0%

Variación en las cantidades adjudicadas

-80%



*Cálculo realizado comparando el promedio del último y penúltimo día adjudicado



Puntos de Entrega Adjudicados

12 de julio de 2023

2 de agosto de 2023

Punto entrega	Cantidad (MBTUD)	Número de adjudicaciones	Precio* (USD/MBTU)
CUPIAGUA	70	1	ND
CUSIANA	300	1	ND

Punto entrega	Cantidad (MBTUD)	Número de adjudicaciones	Precio* (USD/MBTU)
CUPIAGUA	2	1	ND
CUSIANA	71	1	ND



Rutas de Transporte Adjudicadas

4 de diciembre 2023

11 de diciembre 2023

Ruta	Capacidad (KPCD)	Precio* (\$/KPC)
COGUA - SABANA_F	446	ND
CUSIANA - OCOA	10	ND
CUSIANA - SABANA_F	282	ND
CUSIANA - VASCONIA	261	ND
LA BELLEZA - COGUA	446	ND

Ruta	Capacidad (KPCD)	Precio* (\$/KPC)
LA BELLEZA - COGUA	389	ND
CUSIANA - SABANA_F	445	ND
CUSIANA - OCOA	9	ND
COGUA - SABANA_F	389	ND



Capacidad de transporte*

Variación en el número de adjudicaciones

-20 %



Variación en las cantidades adjudicadas

-15 %



*Cálculo realizado comparando el promedio del día anterior con el mismo día de la semana anterior