

## AL DÍA CON EL GESTOR

13 de diciembre 2023

### ENERGÍA TOMADA DEL SISTEMA NACIONAL DE TRANSPORTE

5 de diciembre de 2023

**1.197 GBTUD**



**3,67 %**

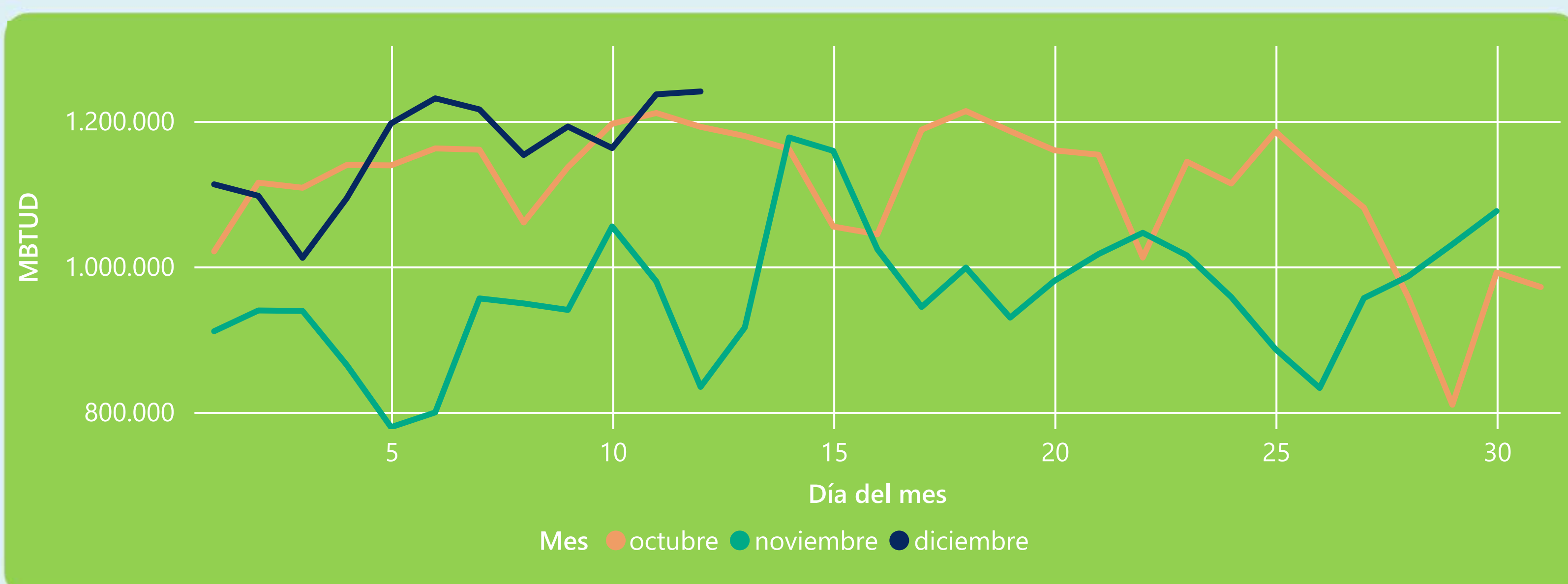
12 de diciembre 2023

**1.240 GBTUD**

Se registra un incremento de la cantidad de energía tomada de 3,67%, respecto al martes de la semana pasada.

\*Cálculo realizado comparando el promedio del día anterior con el mismo día de la semana anterior

### ENERGÍA TOMADA DEL SISTEMA NACIONAL DE TRANSPORTE



La energía tomada aumentó un 48,67% respecto al mes de Noviembre.

La energía tomada aumentó un 4,08% respecto al mes de Octubre.

### INFORMACIÓN OPERATIVA POR SISTEMA

11 de diciembre 2023

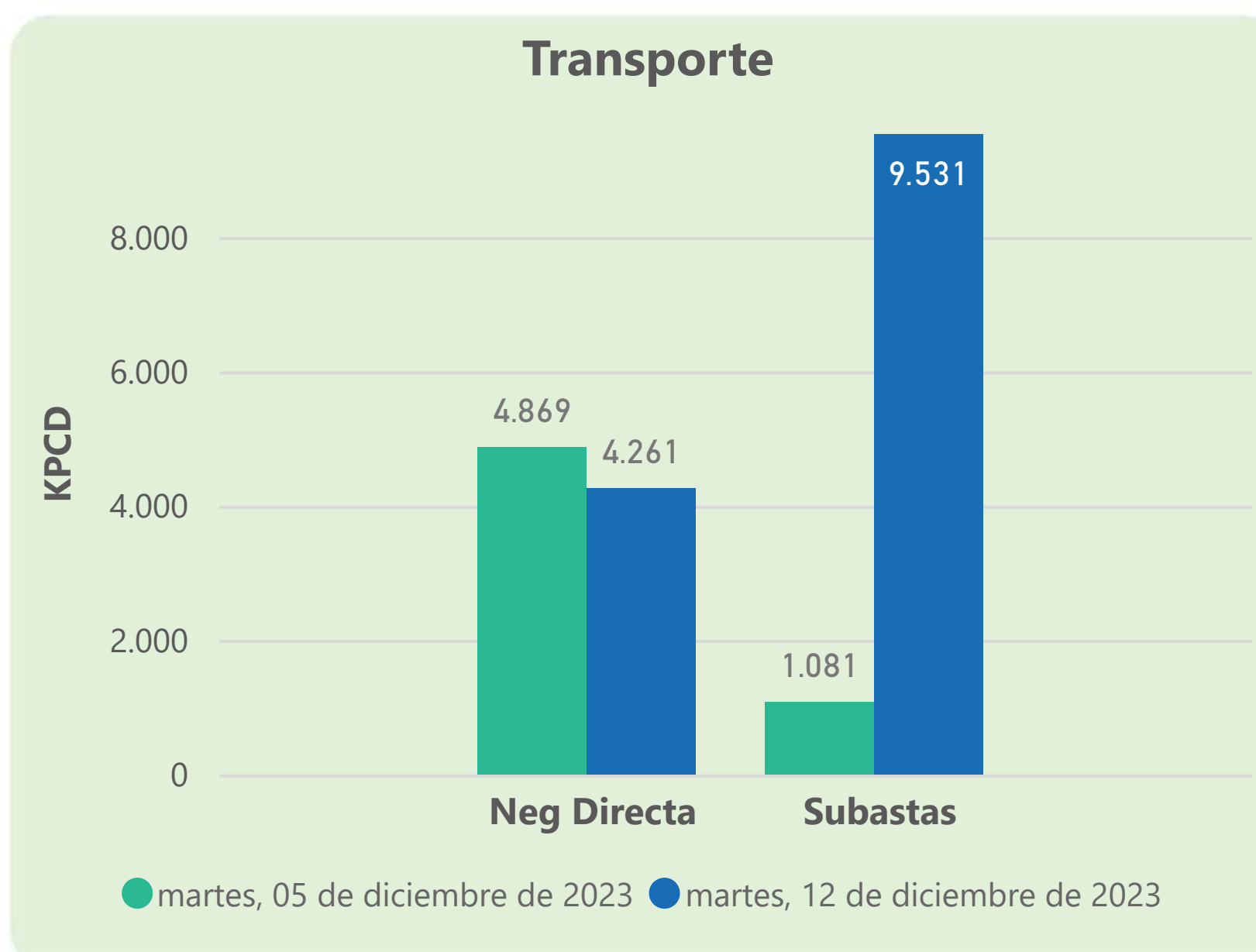
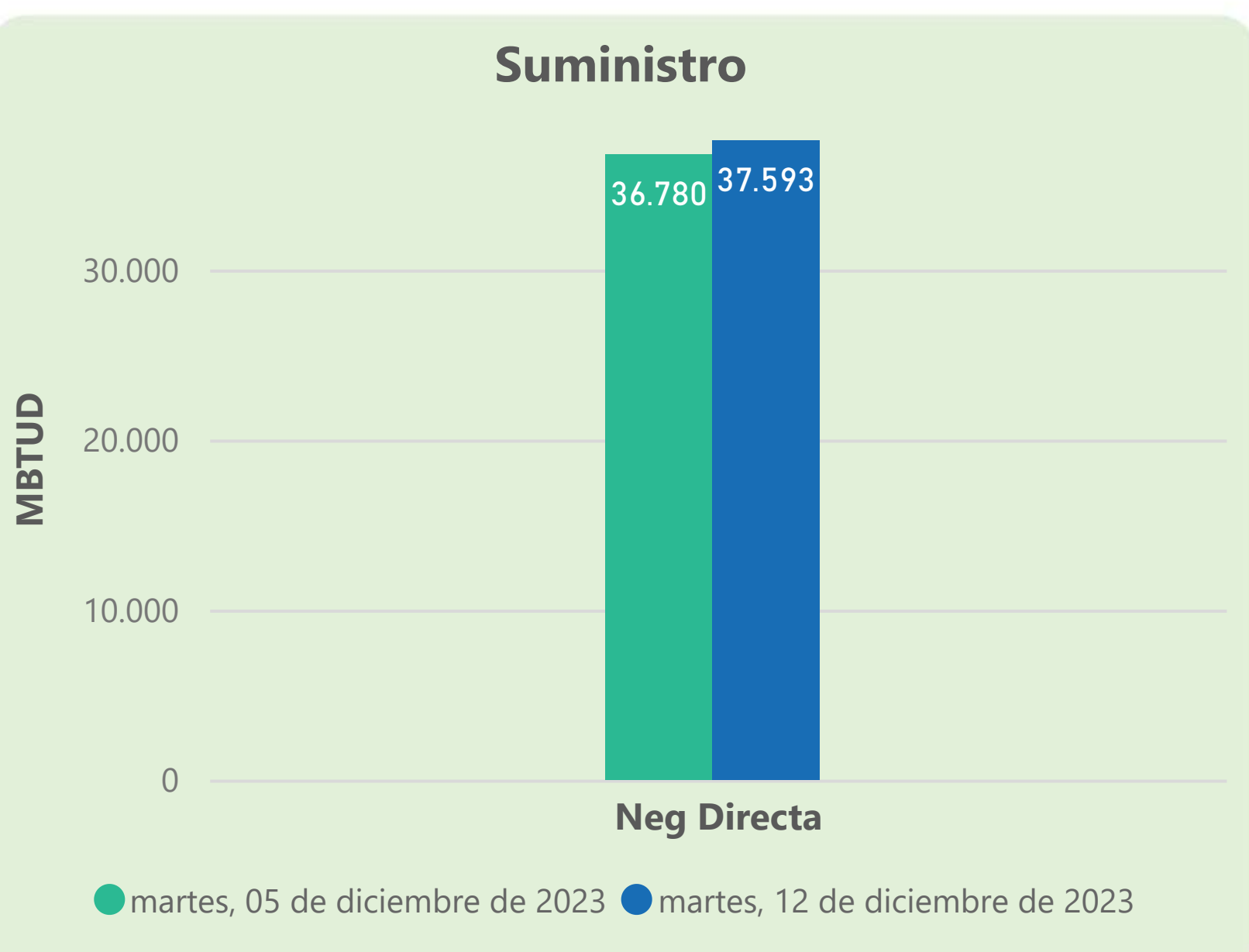
	Energía inyectada	Energía tomada
Costa	642	634
Interior	603	602
<b>Total</b>	<b>1245</b>	<b>1237</b>

12 de diciembre 2023

	Energía inyectada	Energía tomada
Costa	629	631
Interior	616	610
<b>Total</b>	<b>1245</b>	<b>1240</b>

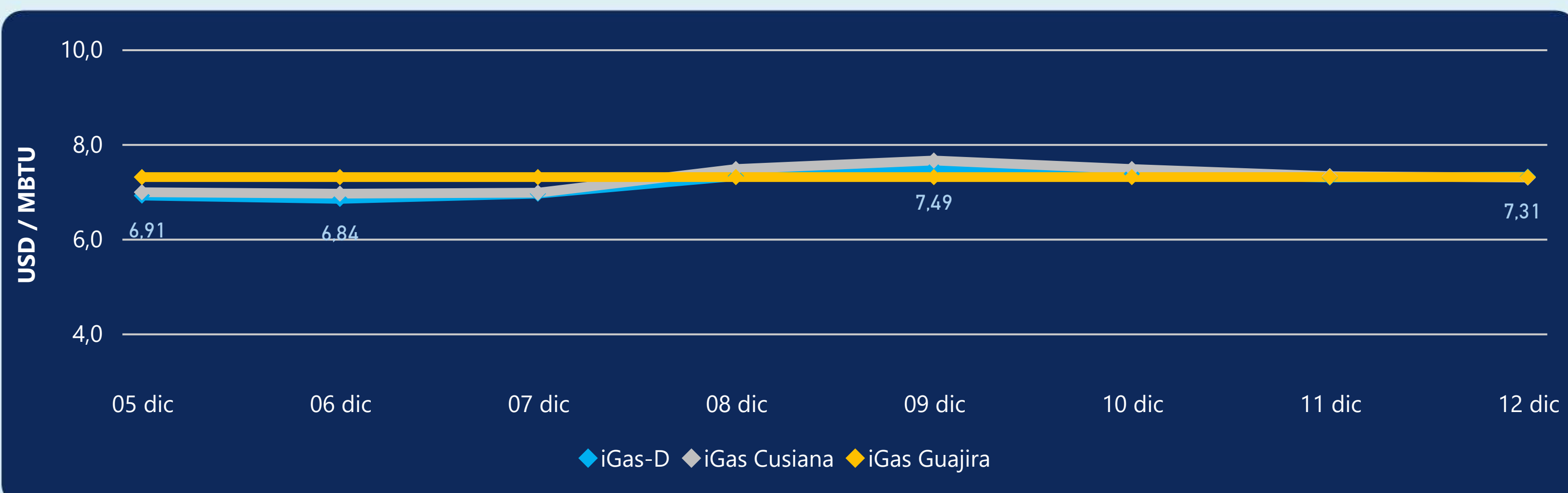
Las posibles diferencias presentadas entre el total de energía inyectada y total de entregas a usuarios finales puede ser ocasionada por almacenamientos en el sistema de transporte (empaquetamientos), pérdidas y consumos no reportados.

### MERCADO SECUNDARIO



Se registraron contratos de suministro, realizados en negociación directa por 37593 MBTUD. Por capacidad de transporte se registraron contratos, realizados en negociación directa por 4261 KPCD y en subastas por 9531 KPCD. En total la capacidad de transporte registrada fue de 13792 KPCD.

### PRECIOS



El indicador de precios i-Gas presenta un incremento del 0,27%, alcanzando un valor de 7,31 USD/MBTU. El precio para entrega en la Guajira no presentó variaciones. El precio para entrega en Cusiana presenta una reducción del -0,41%, alcanzando un valor de 7,29 USD/MBTU.

12 de diciembre 2023



Henry Hub

**2,31**

USD/MBTU



LNG  
Japón - Corea

**15,62**

USD/MBTU





## COMPORTAMIENTO SUBASTA ÚSELO O VÉNDALO DE CORTO PLAZO



### Suministro de Gas Natural\*

Variación en el número de adjudicaciones

**0%**

Variación en las cantidades adjudicadas

**-80%**



\*Cálculo realizado comparando el promedio del último y penúltimo día adjudicado



### Puntos de Entrega Adjudicados

12 de julio de 2023

2 de agosto de 2023

Punto entrega	Cantidad (MBTUD)	Número de adjudicaciones	Precio* (USD/MBTU)
CUPIAGUA	70	1	ND
CUSIANA	300	1	ND

Punto entrega	Cantidad (MBTUD)	Número de adjudicaciones	Precio* (USD/MBTU)
CUPIAGUA	2	1	ND
CUSIANA	71	1	ND



### Rutas de Transporte Adjudicadas

5 de diciembre 2023

12 de diciembre 2023

Ruta	Capacidad (KPCD)	Precio* (\$/KPC)
COGUA - SABANA_F	377	ND
CUSIANA - OCOA	45	ND
CUSIANA - SABANA_F	282	ND
LA BELLEZA - COGUA	377	ND

Ruta	Capacidad (KPCD)	Precio* (\$/KPC)
LA BELLEZA - COGUA	454	ND
CUSIANA - SABANA_F	279	ND
CUSIANA - OCOA	83	ND
COGUA - SABANA_F	454	ND
BARRANCABERMEJA - SEBASTOPOL	3.624	ND
BALLENA - BARRANCABERMEJA	2.110	ND
BALLENA - BARRANCABERMEJA	2.824	ND
BALLENA - BARRANCABERMEJA	3.624	ND



### Capacidad de transporte\*

Variación en el número de adjudicaciones

**100 %** ↑

Variación en las cantidades adjudicadas

**1144 %** ↑

\*Cálculo realizado comparando el promedio del día anterior con el mismo día de la semana anterior