

AL DÍA CON EL GESTOR

18 de diciembre 2023

ENERGÍA TOMADA DEL SISTEMA NACIONAL DE TRANSPORTE

10 de diciembre de 2023

1.163 GBTUD



-5,50 %

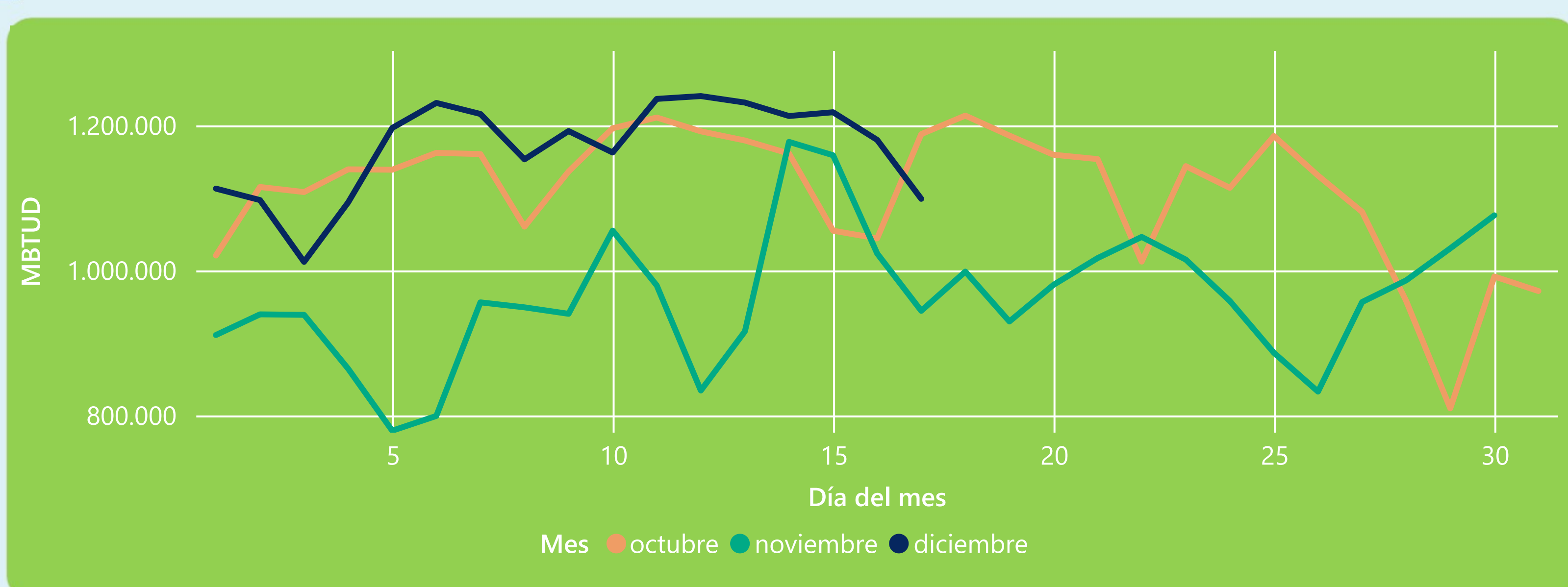
17 de diciembre 2023

1.099 GBTUD

Se registra una reducción de la cantidad de energía tomada en un -5,5%, respecto al domingo de la semana pasada.

*Cálculo realizado comparando el promedio del día anterior con el mismo día de la semana anterior

ENERGÍA TOMADA DEL SISTEMA NACIONAL DE TRANSPORTE



La energía tomada aumentó un 16,36% respecto al mes de Noviembre.

La energía tomada se redujo un -7,51% respecto al mes de Octubre.

INFORMACIÓN OPERATIVA POR SISTEMA

16 de diciembre 2023

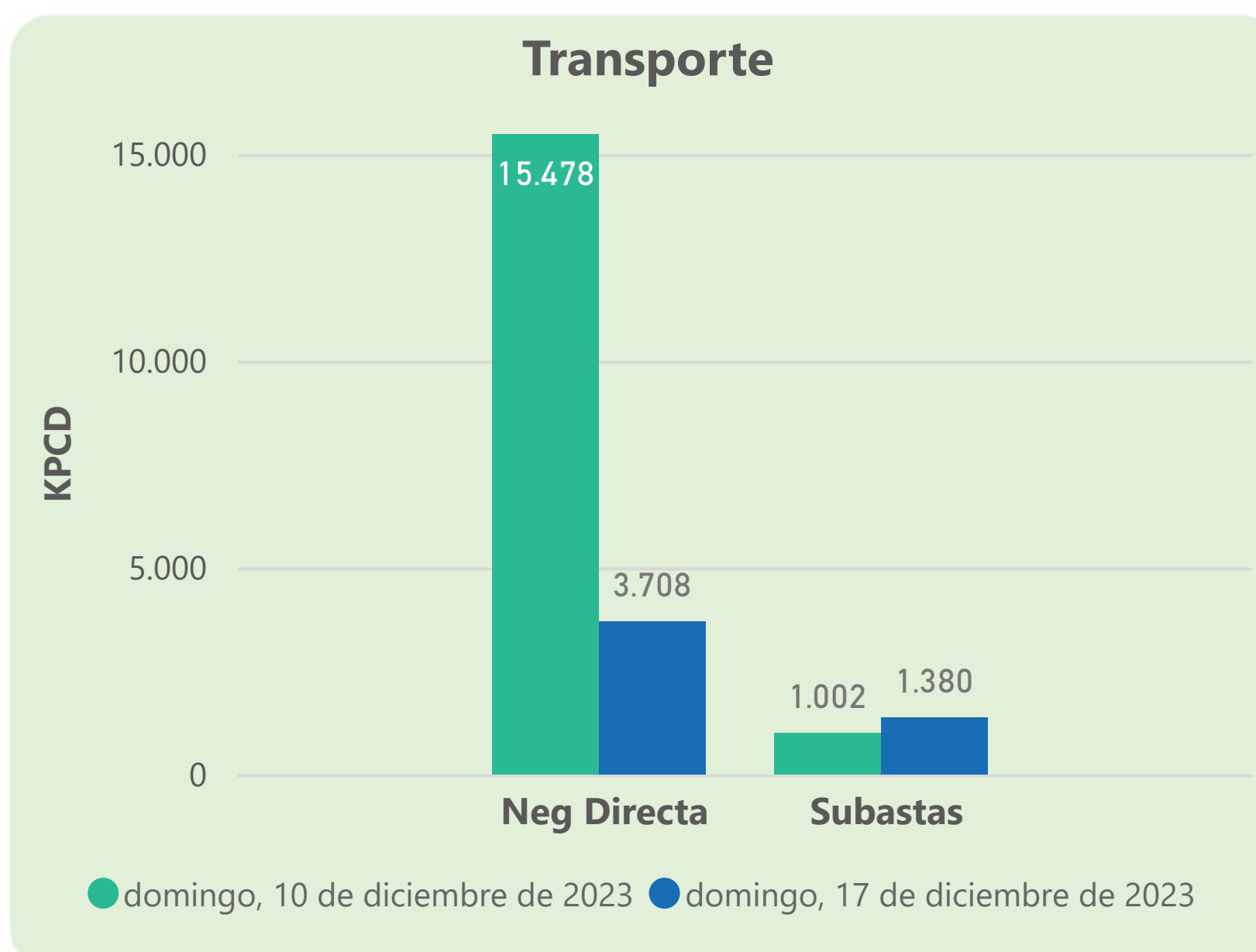
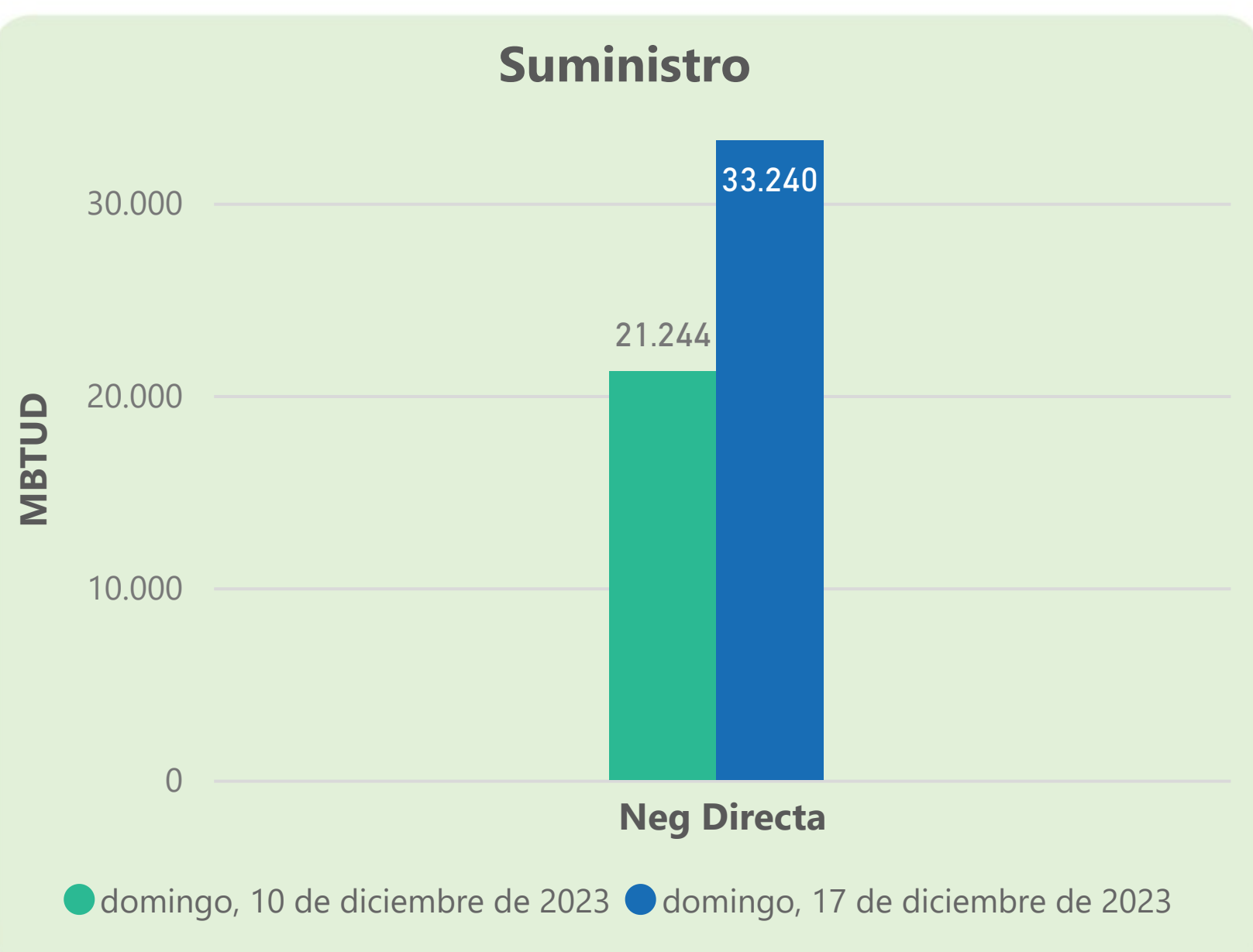
	Energía inyectada	Energía tomada
Costa	627	608
Interior	600	572
Total	1227	1180

17 de diciembre 2023

	Energía inyectada	Energía tomada
Costa	637	607
Interior	567	492
Total	1204	1099

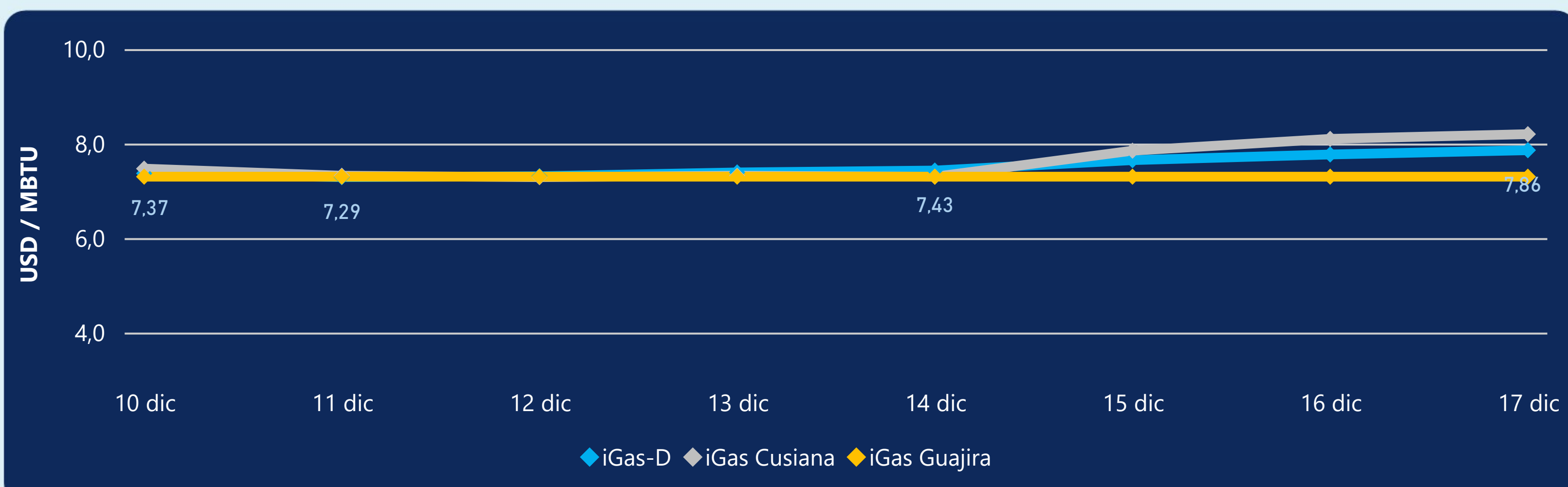
Las posibles diferencias presentadas entre el total de energía inyectada y total de entregas a usuarios finales puede ser ocasionada por almacenamientos en el sistema de transporte (empaquetamientos), pérdidas y consumos no reportados.

MERCADO SECUNDARIO



Se registraron contratos de suministro, realizados en negociación directa por 33240 MBTUD. Por capacidad de transporte se registraron contratos, realizados en negociación directa por 3708 KPCD y en subastas por 1380 KPCD. En total la capacidad de transporte registrada fue de 5088 KPCD.

PRECIOS



El indicador de precios i-Gas presenta un incremento del 1,16%, alcanzando un valor de 7,86 USD/MBTU. El precio para entrega en la Guajira no presentó variaciones. El precio para entrega en Cusiana presenta un incremento del 1,23%, alcanzando un valor de 8,2 USD/MBTU.

17 de diciembre 2023



Henry Hub

2,49

USD/MBTU



LNG
Japón - Corea

11,77

USD/MBTU



COMPORTAMIENTO SUBASTA ÚSELO O VÉNDALO DE CORTO PLAZO



Suministro de Gas Natural*

Variación en el número de adjudicaciones

0%

Variación en las cantidades adjudicadas

-80%



*Cálculo realizado comparando el promedio del último y penúltimo día adjudicado



Puntos de Entrega Adjudicados

12 de julio de 2023

2 de agosto de 2023

Punto entrega	Cantidad (MBTUD)	Número de adjudicaciones	Precio* (USD/MBTU)
CUPIAGUA	70	1	ND
CUSIANA	300	1	ND

Punto entrega	Cantidad (MBTUD)	Número de adjudicaciones	Precio* (USD/MBTU)
CUPIAGUA	2	1	ND
CUSIANA	71	1	ND



Rutas de Transporte Adjudicadas

10 de diciembre 2023

17 de diciembre 2023

Ruta	Capacidad (KPCD)	Precio* (\$/KPC)
COGUA - SABANA_F	353	ND
CUSIANA - SABANA_F	300	ND
LA BELLEZA - COGUA	353	ND

Ruta	Capacidad (KPCD)	Precio* (\$/KPC)
SEBASTOPOL - VASCONIA	44	ND
LA BELLEZA - COGUA	489	ND
CUSIANA - SABANA_F	286	ND
CUSIANA - OCOA	77	ND
COGUA - SABANA_F	489	ND



Capacidad de transporte*

Variación en el número de adjudicaciones

67 %



Variación en las cantidades adjudicadas

38 %



*Cálculo realizado comparando el promedio del día anterior con el mismo día de la semana anterior