

AL DÍA CON EL GESTOR

19 de diciembre 2023

ENERGÍA TOMADA DEL SISTEMA NACIONAL DE TRANSPORTE

11 de diciembre de 2023

1.237 GBTUD



-11,24 %

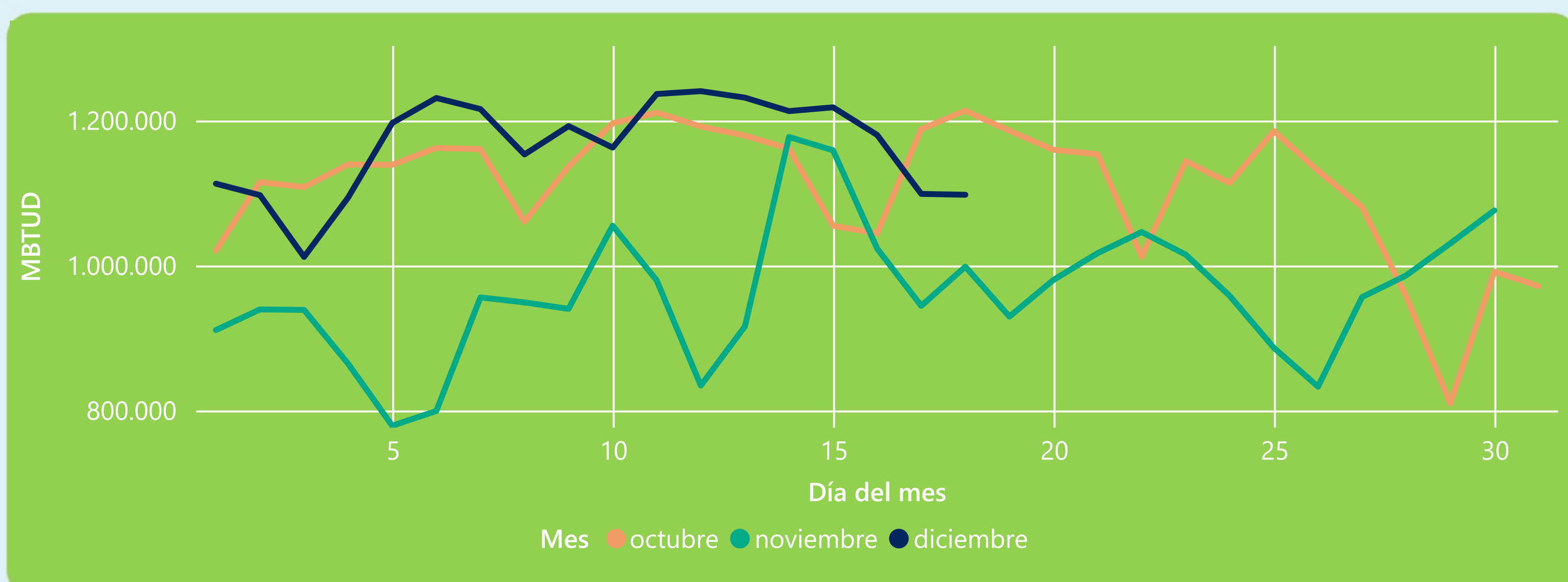
18 de diciembre 2023

1.098 GBTUD

Se registra una reducción de la cantidad de energía tomada en un -11,24%, respecto al lunes de la semana pasada.

*Cálculo realizado comparando el promedio del día anterior con el mismo día de la semana anterior

ENERGÍA TOMADA DEL SISTEMA NACIONAL DE TRANSPORTE



La energía tomada aumentó un 9,93% respecto al mes de Noviembre.

La energía tomada se redujo un -9,56% respecto al mes de Octubre.

INFORMACIÓN OPERATIVA POR SISTEMA

17 de diciembre 2023

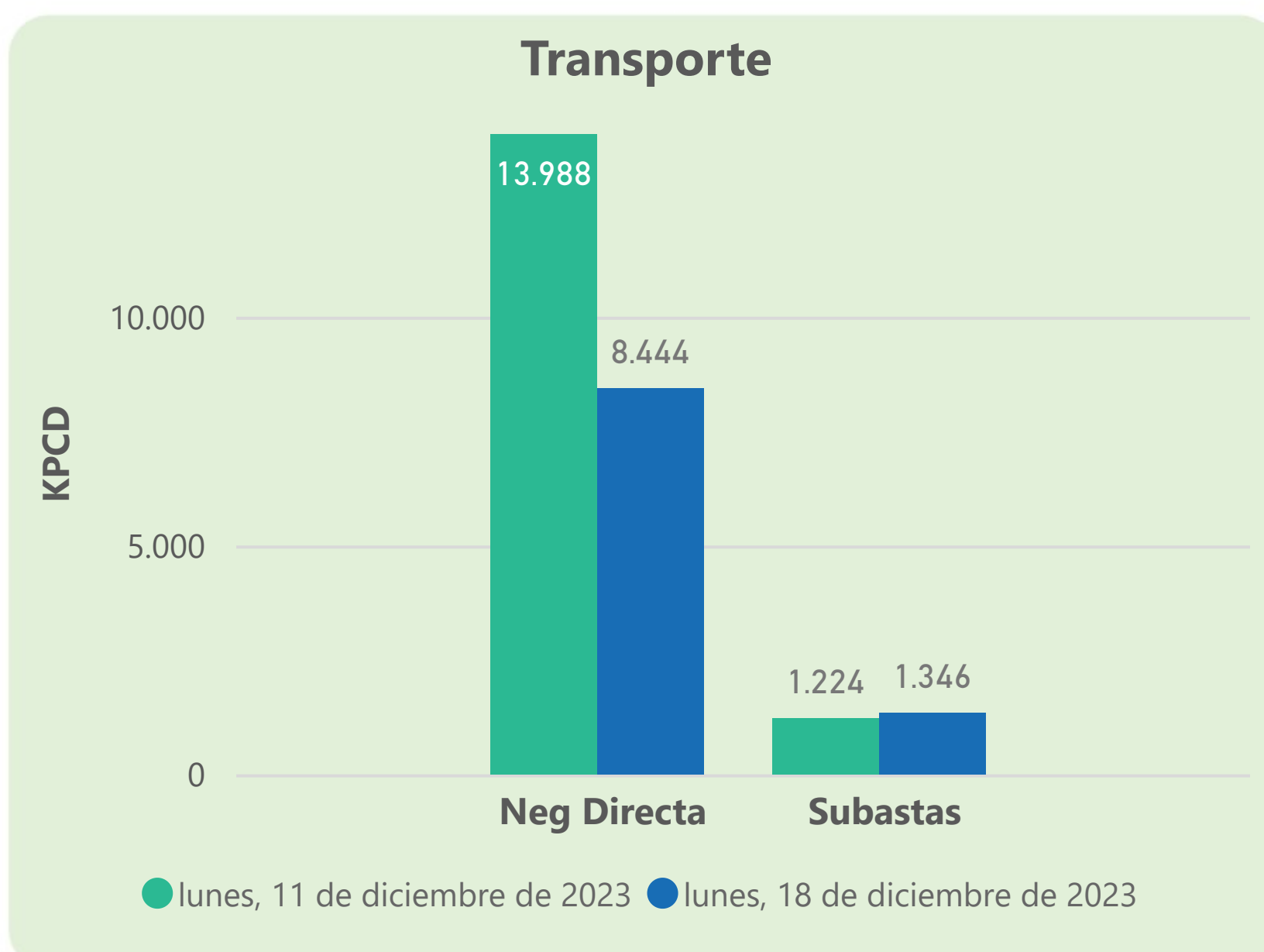
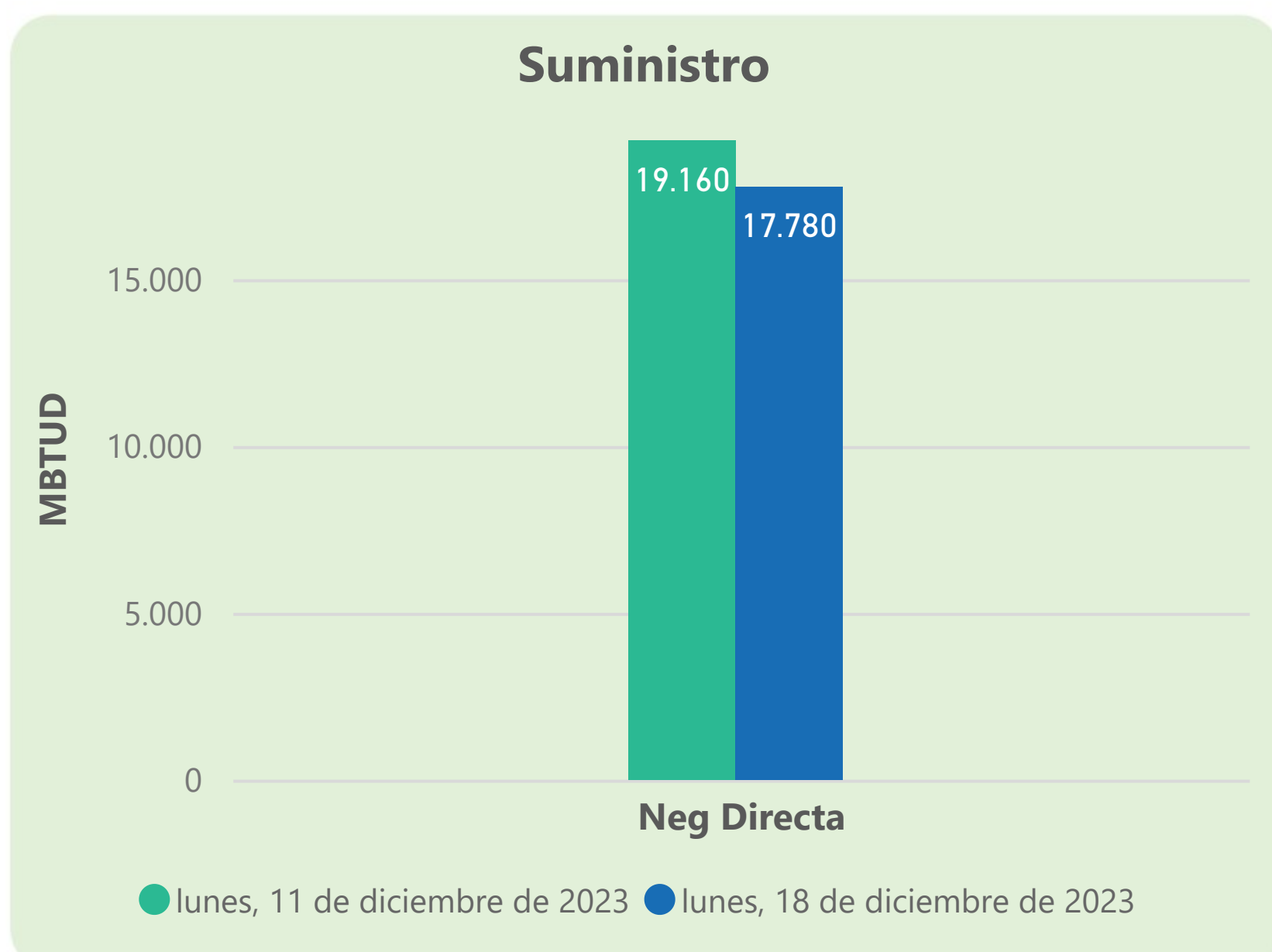
	Energía inyectada	Energía tomada
Costa	637	607
Interior	567	492
Total	1204	1099

18 de diciembre 2023

	Energía inyectada	Energía tomada
Costa	538	537
Interior	586	560
Total	1124	1098

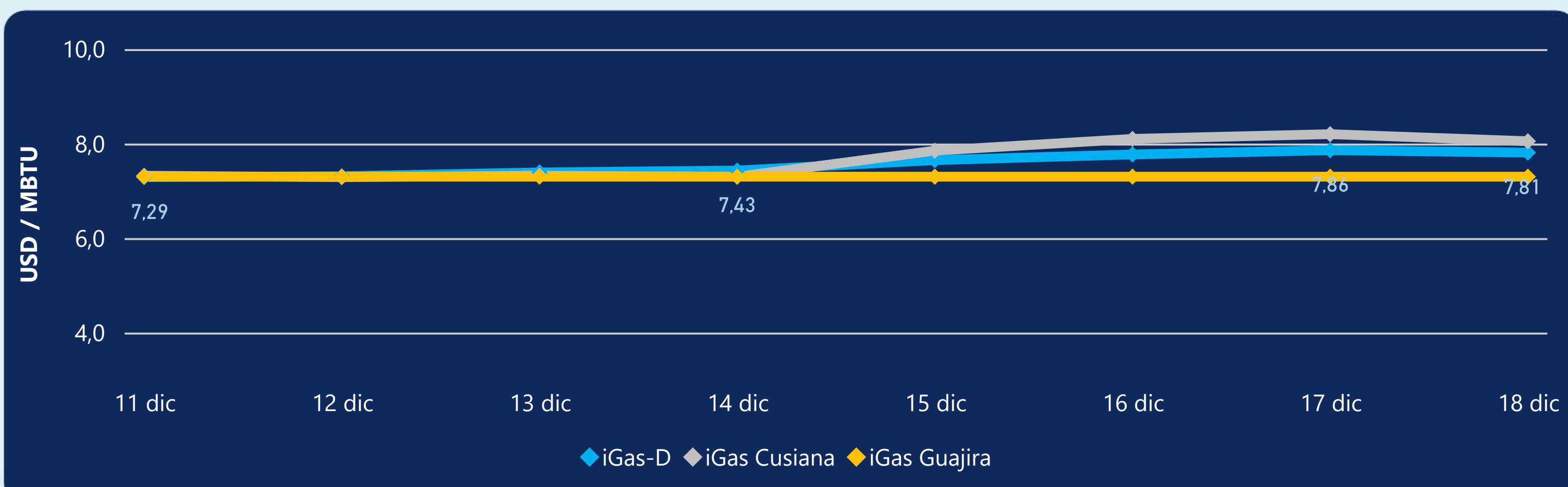
Las posibles diferencias presentadas entre el total de energía inyectada y total de entregas a usuarios finales puede ser ocasionada por almacenamientos en el sistema de transporte (empaquetamientos), pérdidas y consumos no reportados.

MERCADO SECUNDARIO



Se registraron contratos de suministro, realizados en negociación directa por 17780 MBTUD. Por capacidad de transporte se registraron contratos, realizados en negociación directa por 8444 KPCD y en subastas por 1346 KPCD. En total la capacidad de transporte registrada fue de 9790 KPCD.

PRECIOS



El indicador de precios i-Gas presenta una reducción del -0,64%, alcanzando un valor de 7,81 USD/MBTU. El precio para entrega en la Guajira no presentó variaciones. El precio para entrega en Cusiana presenta una reducción del -1,83%, alcanzando un valor de 8,05 USD/MBTU.

18 de diciembre 2023



Henry Hub

2,50

USD/MBTU



LNG
Japón - Corea

12,40

USD/MBTU





COMPORTAMIENTO SUBASTA ÚSELO O VÉNDALO DE CORTO PLAZO



Suministro de Gas Natural*

Variación en el número de adjudicaciones

0%

Variación en las cantidades adjudicadas

-80%



*Cálculo realizado comparando el promedio del último y penúltimo día adjudicado



Puntos de Entrega Adjudicados

12 de julio de 2023

2 de agosto de 2023

Punto entrega	Cantidad (MBTUD)	Número de adjudicaciones	Precio* (USD/MBTU)
CUIAGUA	70	1	ND
CUSIANA	300	1	ND

Punto entrega	Cantidad (MBTUD)	Número de adjudicaciones	Precio* (USD/MBTU)
CUIAGUA	2	1	ND
CUSIANA	71	1	ND



Rutas de Transporte Adjudicadas

11 de diciembre 2023

18 de diciembre 2023

Ruta	Capacidad (KPCD)	Precio* (\$/KPC)
COGUA - SABANA_F	389	ND
CUSIANA - OCOA	9	ND
CUSIANA - SABANA_F	445	ND
LA BELLEZA - COGUA	389	ND

Ruta	Capacidad (KPCD)	Precio* (\$/KPC)
SEBASTOPOL - VASCONIA	42	ND
LA BELLEZA - COGUA	493	ND
CUSIANA - SABANA_F	300	ND
CUSIANA - OCOA	130	ND
COGUA - SABANA_F	493	ND
BARRANCABERMEJA - SEBASTOPOL	1.851	ND
BALLENA - BARRANCABERMEJA	1.850	ND



Capacidad de transporte*

Variación en el número de adjudicaciones

75 %



Variación en las cantidades adjudicadas

319 %



*Cálculo realizado comparando el promedio del día anterior con el mismo día de la semana anterior