

## AL DÍA CON EL GESTOR

20 de diciembre 2023

### ENERGÍA TOMADA DEL SISTEMA NACIONAL DE TRANSPORTE

12 de diciembre de 2023

**1.240 GBTUD**



**-14,90 %**

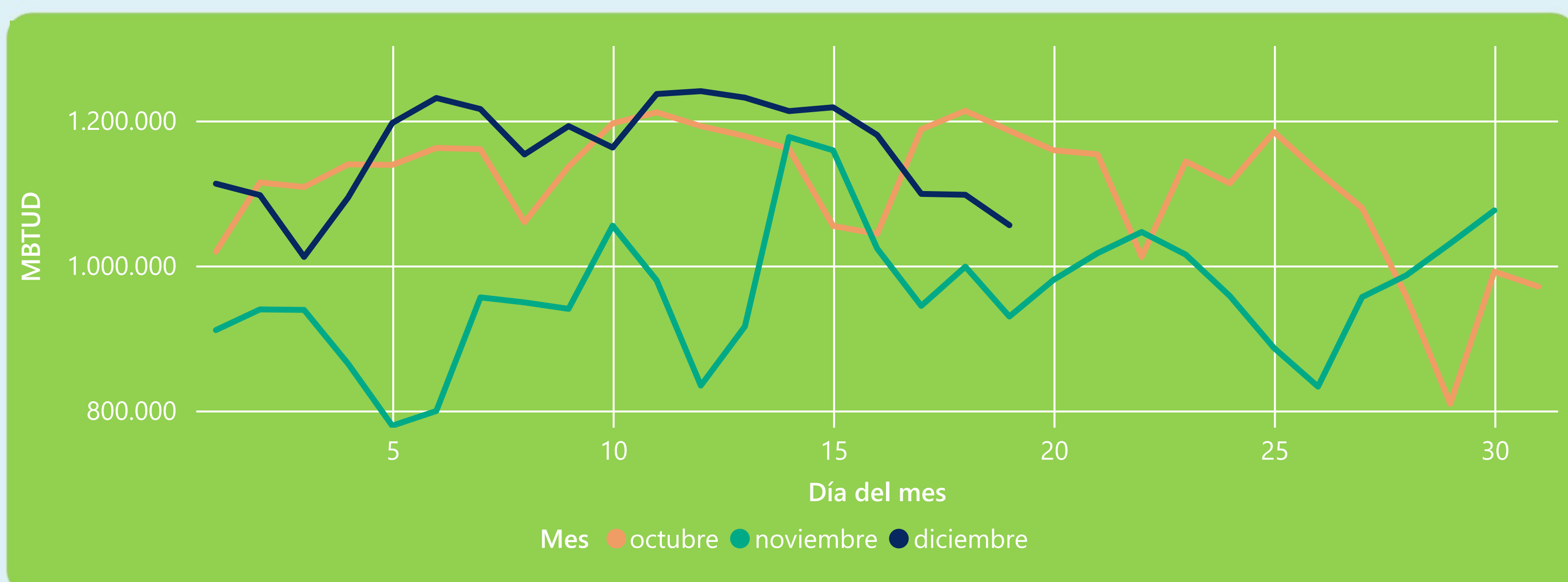
19 de diciembre 2023

**1.056 GBTUD**

Se registra una reducción de la cantidad de energía tomada en un -14,9%, respecto al martes de la semana pasada.

\*Cálculo realizado comparando el promedio del día anterior con el mismo día de la semana anterior

### ENERGÍA TOMADA DEL SISTEMA NACIONAL DE TRANSPORTE



La energía tomada aumentó un 13,55% respecto al mes de Noviembre.

La energía tomada se redujo un -10,98% respecto al mes de Octubre.

### INFORMACIÓN OPERATIVA POR SISTEMA

18 de diciembre 2023

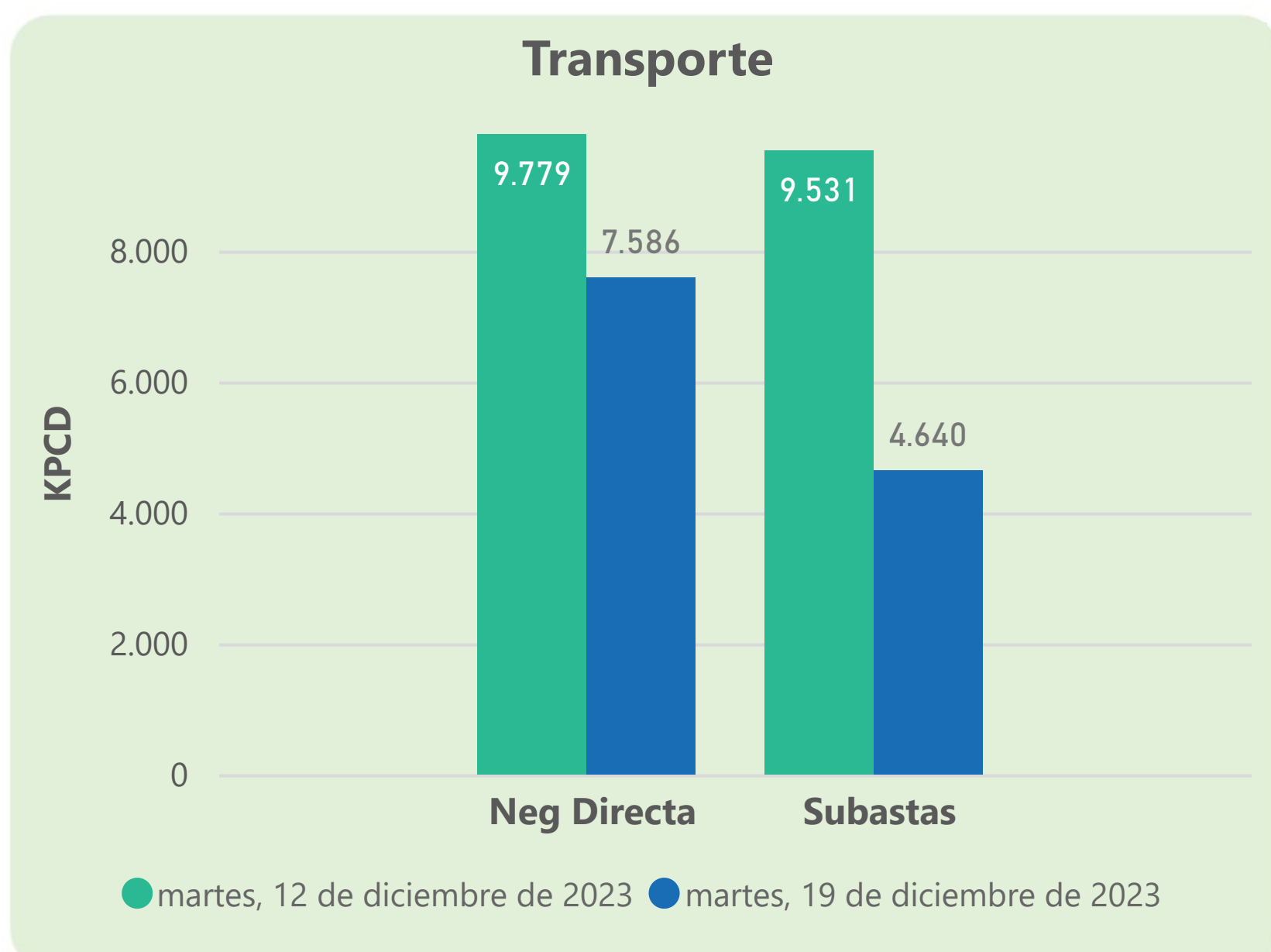
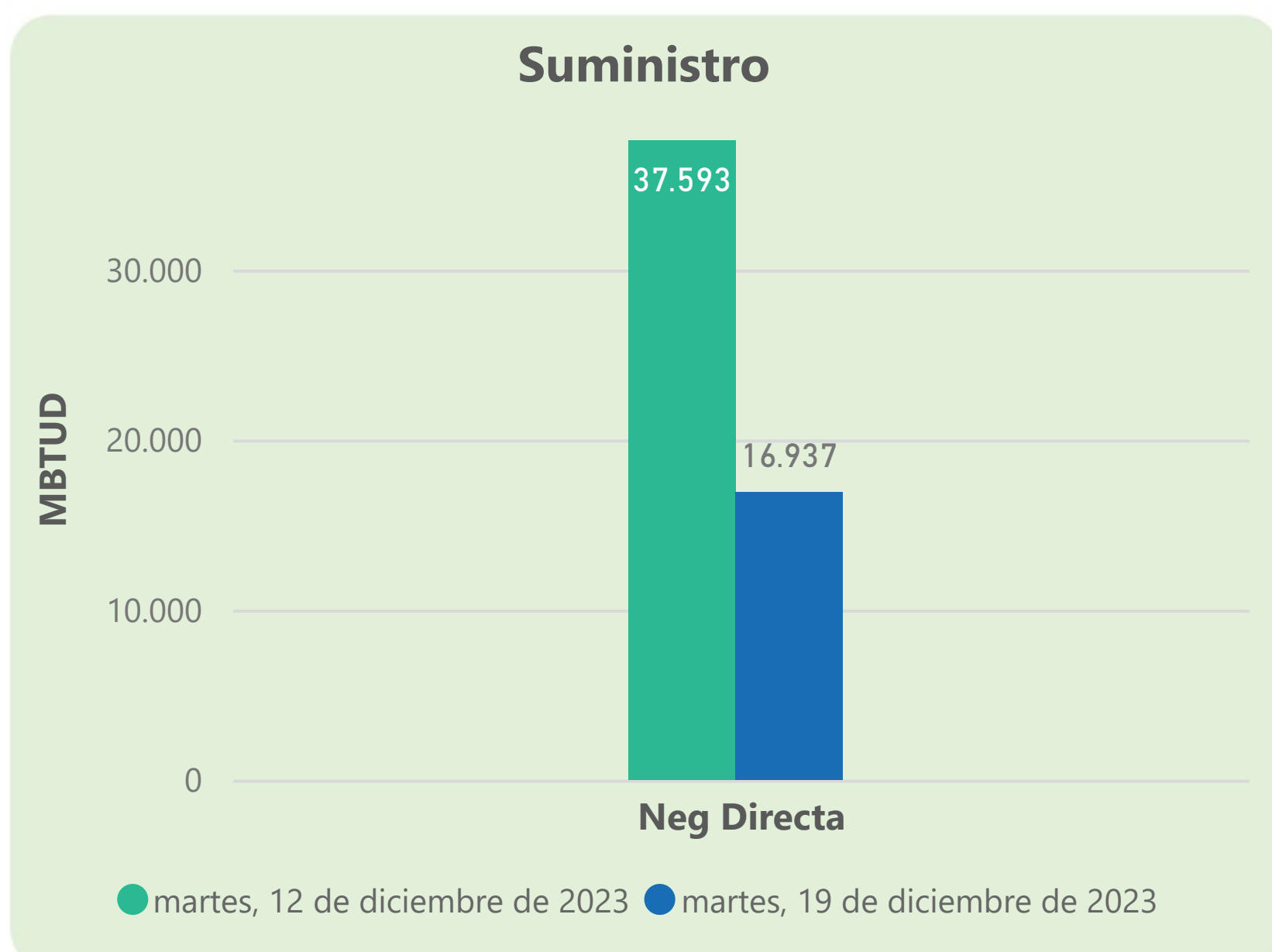
	Energía inyectada	Energía tomada
Costa	538	537
Interior	586	560
<b>Total</b>	<b>1124</b>	<b>1098</b>

19 de diciembre 2023

	Energía inyectada	Energía tomada
Costa	487	490
Interior	598	565
<b>Total</b>	<b>1086</b>	<b>1056</b>

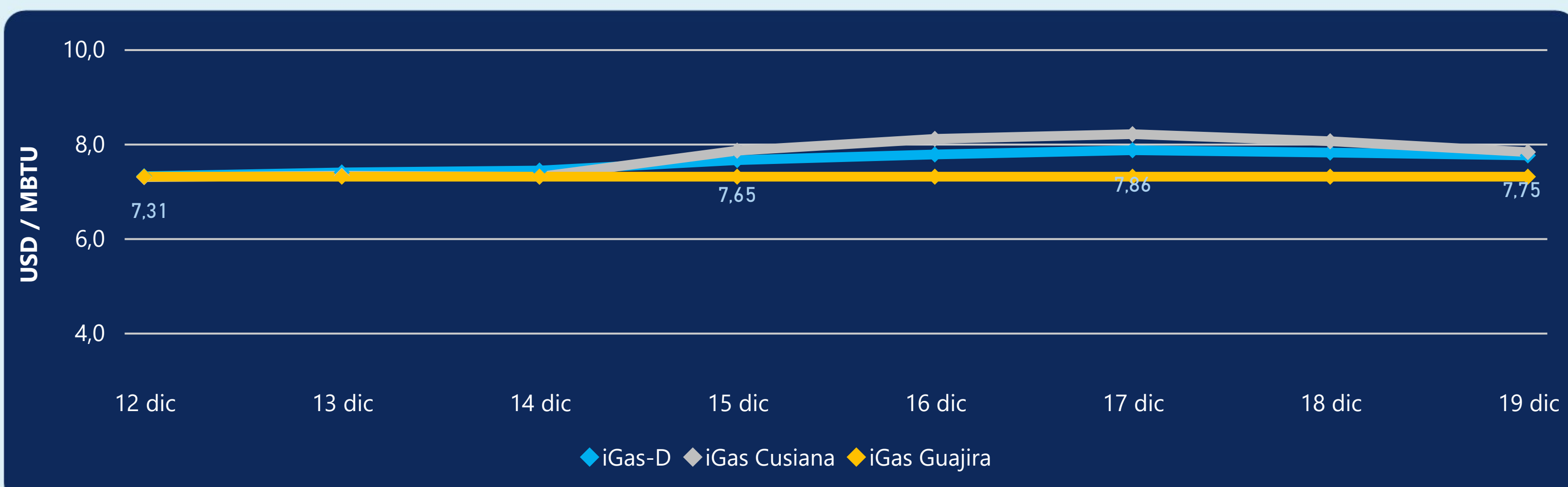
Las posibles diferencias presentadas entre el total de energía inyectada y total de entregas a usuarios finales puede ser ocasionada por almacenamientos en el sistema de transporte (empaquetamientos), pérdidas y consumos no reportados.

### MERCADO SECUNDARIO



Se registraron contratos de suministro, realizados en negociación directa por 16937 MBTUD. Por capacidad de transporte se registraron contratos, realizados en negociación directa por 7586 KPCD y en subastas por 4640 KPCD. En total la capacidad de transporte registrada fue de 12226 KPCD.

### PRECIOS



El indicador de precios i-Gas presenta una reducción del -0,77%, alcanzando un valor de 7,75 USD/MBTU. El precio para entrega en la Guajira no presentó variaciones. El precio para entrega en Cusiana presenta una reducción del -2,86%, alcanzando un valor de 7,82 USD/MBTU.

19 de diciembre 2023



Henry Hub

**2,49**

USD/MBTU



LNG  
Japón - Corea

**11,78**

USD/MBTU





## COMPORTAMIENTO SUBASTA ÚSELO O VÉNDALO DE CORTO PLAZO



### Suministro de Gas Natural\*

Variación en el número de adjudicaciones

**0%**

Variación en las cantidades adjudicadas

**-80%**



\*Cálculo realizado comparando el promedio del último y penúltimo día adjudicado



### Puntos de Entrega Adjudicados

12 de julio de 2023

2 de agosto de 2023

Punto entrega	Cantidad (MBTUD)	Número de adjudicaciones	Precio* (USD/MBTU)
CUPIAGUA	70	1	ND
CUSIANA	300	1	ND

Punto entrega	Cantidad (MBTUD)	Número de adjudicaciones	Precio* (USD/MBTU)
CUPIAGUA	2	1	ND
CUSIANA	71	1	ND



### Rutas de Transporte Adjudicadas

12 de diciembre 2023

19 de diciembre 2023

Ruta	Capacidad (KPCD)	Precio* (\$/KPC)
BALLENA - BARRANCABERMEJA	2.110	ND
BALLENA - BARRANCABERMEJA	2.824	ND
BALLENA - BARRANCABERMEJA	3.624	ND
BARRANCABERMEJA - SEBASTOPOL	3.624	ND
COGUA - SABANA_F	454	ND
CUSIANA - OCOA	83	ND
CUSIANA - SABANA_F	279	ND
LA BELLEZA - COGUA	454	ND

Ruta	Capacidad (KPCD)	Precio* (\$/KPC)
SEBASTOPOL - VASCONIA	44	ND
LA BELLEZA - COGUA	511	ND
CUSIANA - SABANA_F	300	ND
CUSIANA - OCOA	91	ND
COGUA - SABANA_F	511	ND
BALLENA - BARRANCABERMEJA	3.500	ND



### Capacidad de transporte\*

Variación en el número de adjudicaciones

**-25 %**



Variación en las cantidades adjudicadas

**-63 %**



\*Cálculo realizado comparando el promedio del día anterior con el mismo día de la semana anterior