

AL DÍA CON EL GESTOR

28 de diciembre 2023

ENERGÍA TOMADA DEL SISTEMA NACIONAL DE TRANSPORTE

20 de diciembre de 2023

990 GBTUD



2,80 %

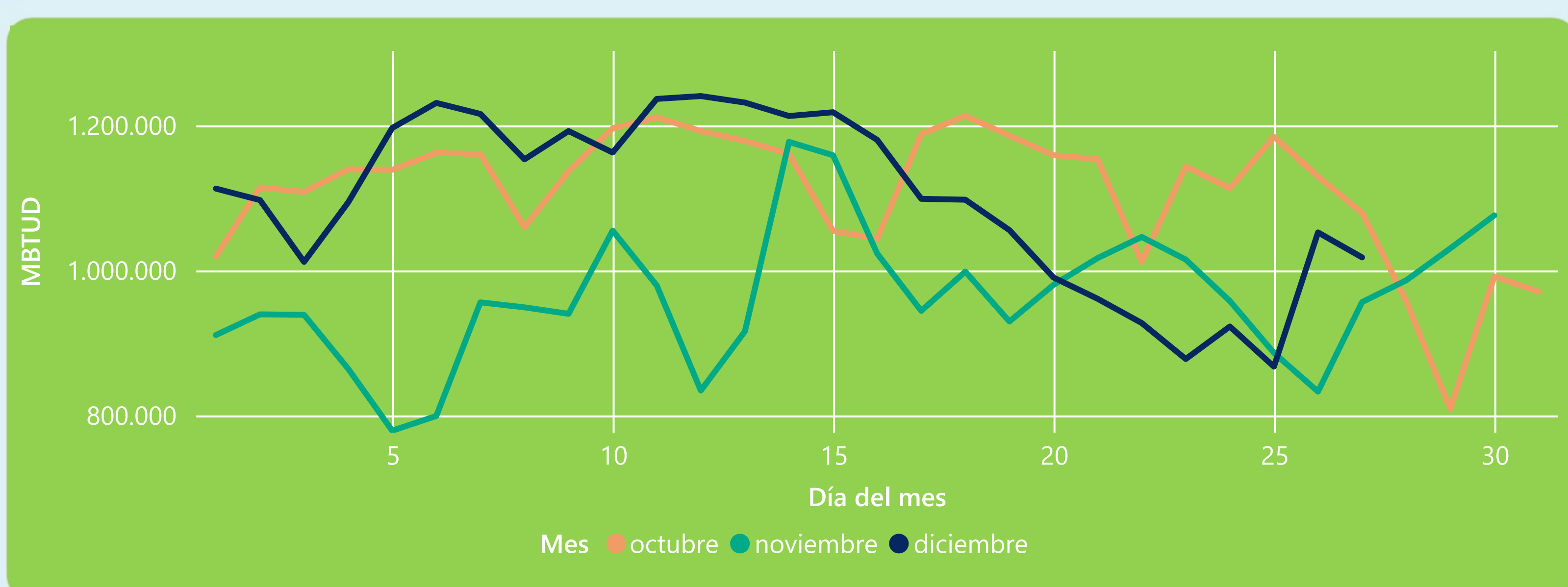
27 de diciembre 2023

1.018 GBTUD

Se registra un incremento de la cantidad de energía tomada de 2,8%, respecto al miércoles de la semana pasada.

*Cálculo realizado comparando el promedio del día anterior con el mismo día de la semana anterior

ENERGÍA TOMADA DEL SISTEMA NACIONAL DE TRANSPORTE



La energía tomada aumentó un 6,44% respecto al mes de Noviembre.

La energía tomada se redujo un -5,7% respecto al mes de Octubre.

INFORMACIÓN OPERATIVA POR SISTEMA

26 de diciembre 2023

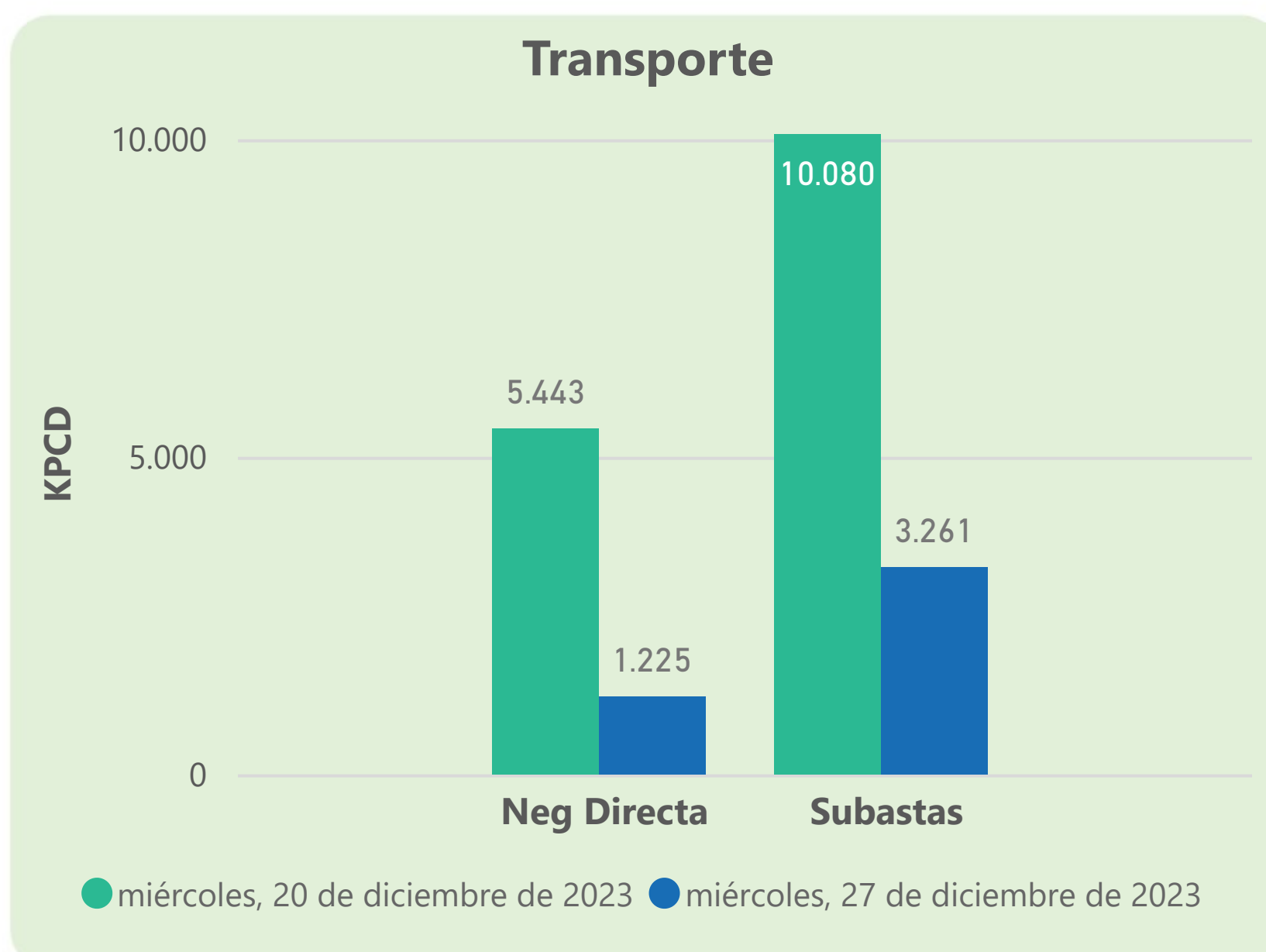
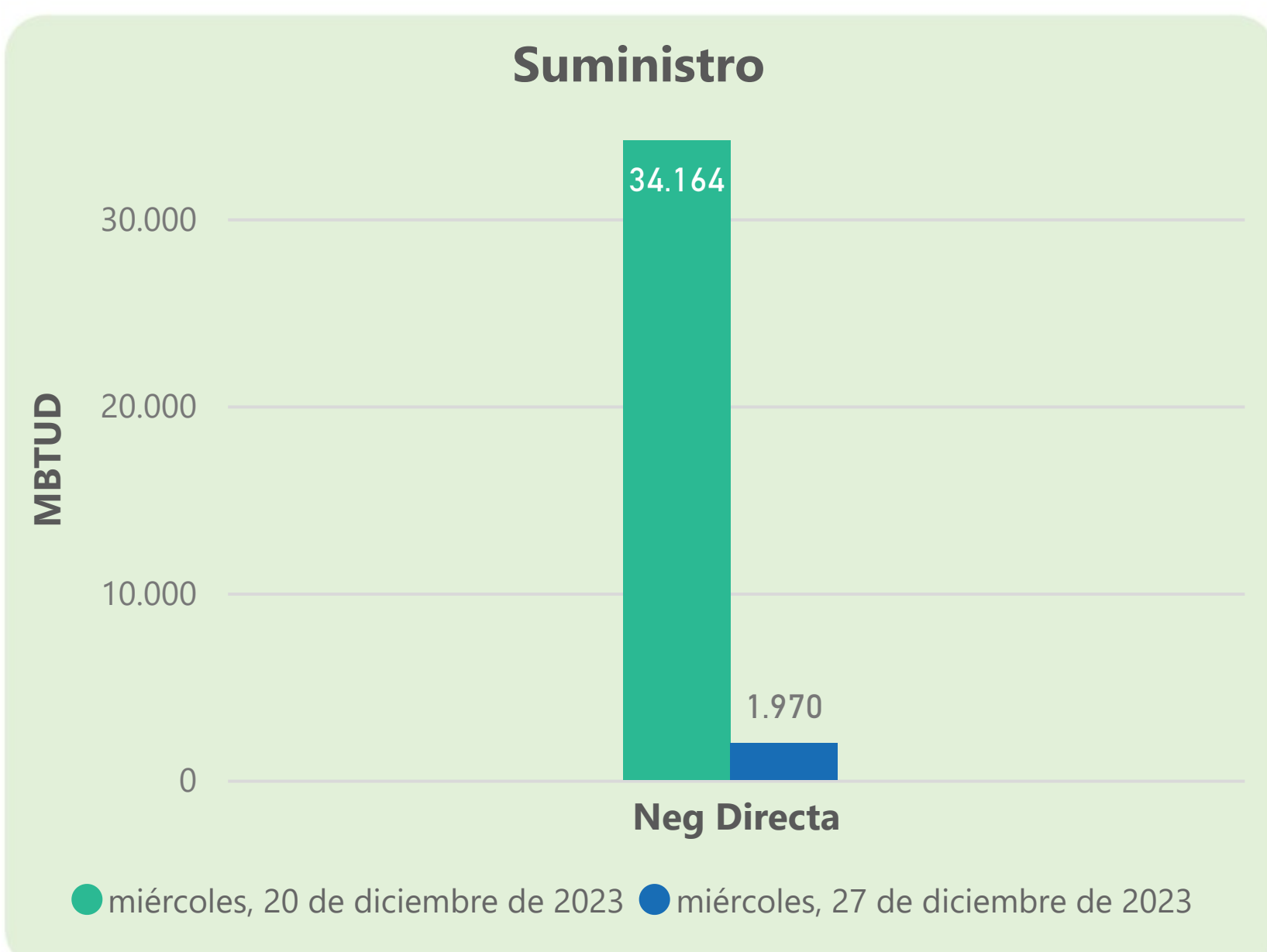
	Energía inyectada	Energía tomada
Costa	528	516
Interior	538	537
Total	1066	1052

27 de diciembre 2023

	Energía inyectada	Energía tomada
Costa	492	473
Interior	488	545
Total	979	1018

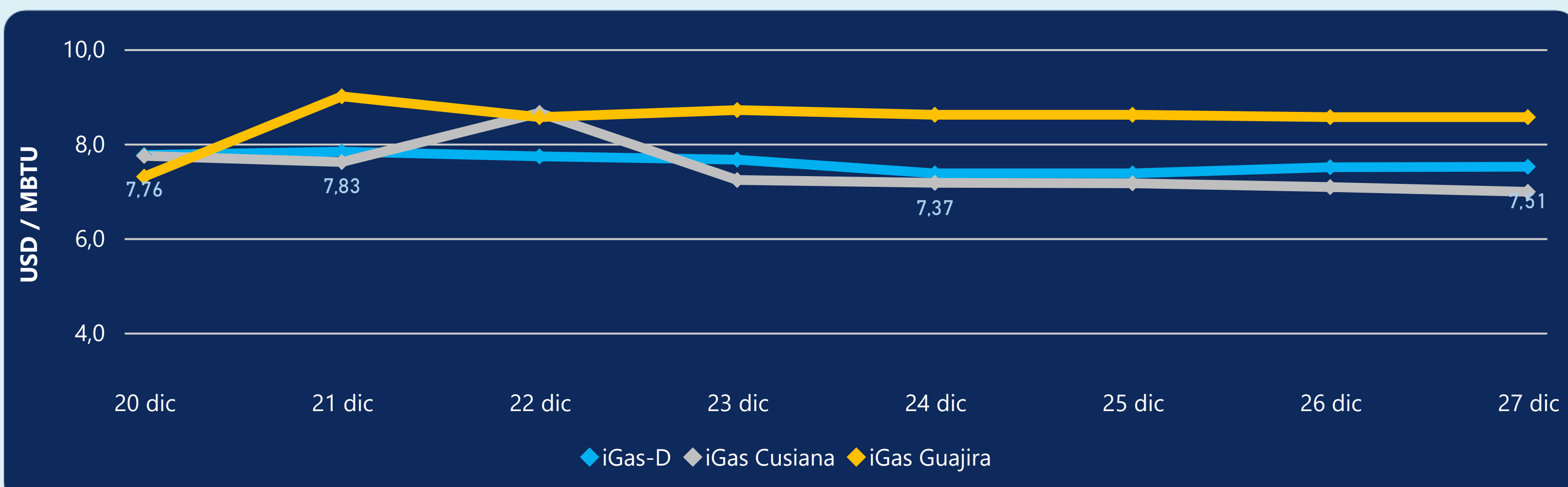
Las posibles diferencias presentadas entre el total de energía inyectada y total de entregas a usuarios finales puede ser ocasionada por almacenamientos en el sistema de transporte (empaquetamientos), pérdidas y consumos no reportados.

MERCADO SECUNDARIO



Se registraron contratos de suministro, realizados en negociación directa por 1970 MBTUD. Por capacidad de transporte se registraron contratos, realizados en negociación directa por 1225 KPCD y en subastas por 3261 KPCD. En total la capacidad de transporte registrada fue de 4486 KPCD.

PRECIOS



El indicador de precios i-Gas presenta un incremento del 0,13%, alcanzando un valor de 7,51 USD/MBTU. El precio para entrega en la Guajira no presentó variaciones. El precio para entrega en Cusiana presenta una reducción del -1,41%, alcanzando un valor de 6,98 USD/MBTU.

27 de diciembre 2023



Henry Hub

2,44

USD/MBTU



LNG
Japón - Corea

11,87

USD/MBTU





COMPORTAMIENTO SUBASTA ÚSELO O VÉNDALO DE CORTO PLAZO



Suministro de Gas Natural*

Variación en el número de adjudicaciones

0%

Variación en las cantidades adjudicadas

-80%



*Cálculo realizado comparando el promedio del último y penúltimo día adjudicado



Puntos de Entrega Adjudicados

12 de julio de 2023

2 de agosto de 2023

Punto entrega	Cantidad (MBTUD)	Número de adjudicaciones	Precio* (USD/MBTU)
CUPIAGUA	70	1	ND
CUSIANA	300	1	ND

Punto entrega	Cantidad (MBTUD)	Número de adjudicaciones	Precio* (USD/MBTU)
CUPIAGUA	2	1	ND
CUSIANA	71	1	ND



Rutas de Transporte Adjudicadas

20 de diciembre 2023

27 de diciembre 2023

Ruta	Capacidad (KPCD)	Precio* (\$/KPC)
BALLENA - BARRANCABERMEJA	9.100	ND
BARRANCABERMEJA - SEBASTOPOL	6.057	ND
COGUA - SABANA_F	499	ND
CUSIANA - OCOA	554	ND
CUSIANA - SABANA_F	588	ND
LA BELLEZA - COGUA	499	ND
SEBASTOPOL - VASCONIA	40	ND
SEBASTOPOL - VASCONIA	6.060	ND

Ruta	Capacidad (KPCD)	Precio* (\$/KPC)
LA BELLEZA - COGUA	80	ND
CUSIANA - SABANA_F	588	ND
COGUA - SABANA_F	80	ND
BALLENA - BARRANCABERMEJA	10.588	ND



Capacidad de transporte*

Variación en el número de adjudicaciones

-50 %



Variación en las cantidades adjudicadas

-52 %



*Cálculo realizado comparando el promedio del día anterior con el mismo día de la semana anterior