

AL DÍA CON EL GESTOR

7 de enero 2024

ENERGÍA TOMADA DEL SISTEMA NACIONAL DE TRANSPORTE

30 de diciembre de 2023

857 GBTUD



4,63 %

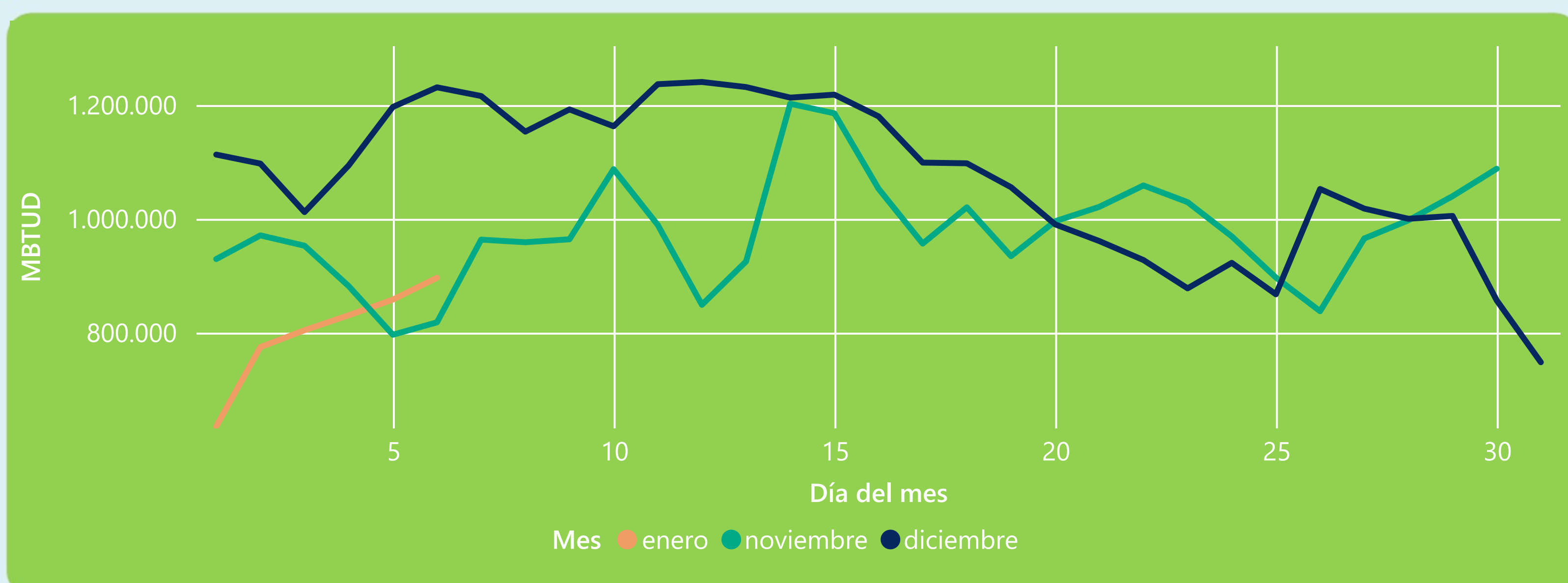
6 de enero 2024

896 GBTUD

Se registra un incremento de la cantidad de energía tomada de 4,63%, respecto al sábado de la semana pasada.

*Cálculo realizado comparando el promedio del día anterior con el mismo día de la semana anterior

ENERGÍA TOMADA DEL SISTEMA NACIONAL DE TRANSPORTE



La energía tomada se redujo un -27,18% respecto al mes de Diciembre.

La energía tomada aumentó un 9,57% respecto al mes de Noviembre.

INFORMACIÓN OPERATIVA POR SISTEMA

5 de enero 2024

Energía inyectada

Energía tomada

Costa

349

380

Interior

441

478

Total

790

858

6 de enero 2024

Energía inyectada

Energía tomada

Costa

422

430

Interior

439

467

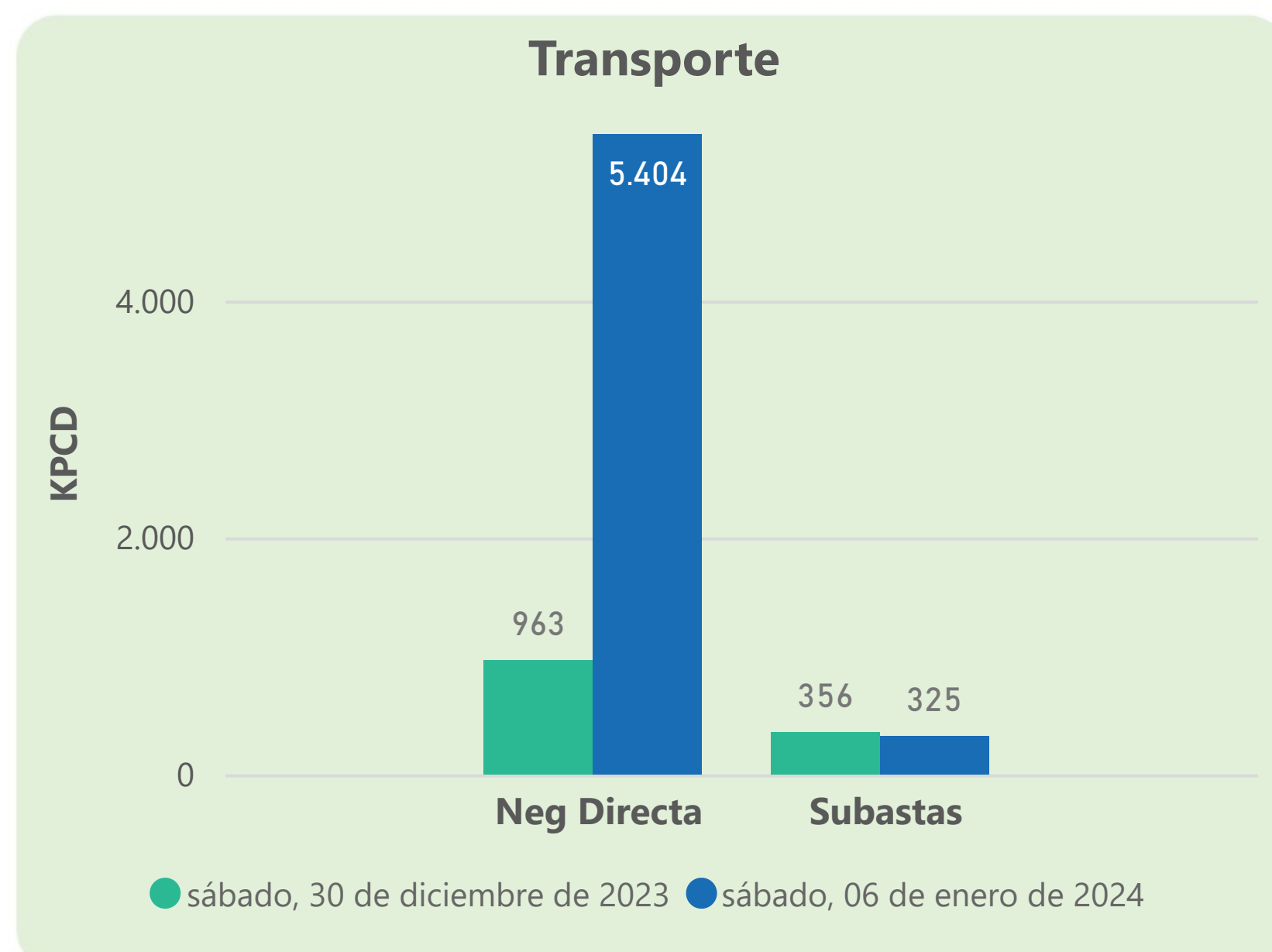
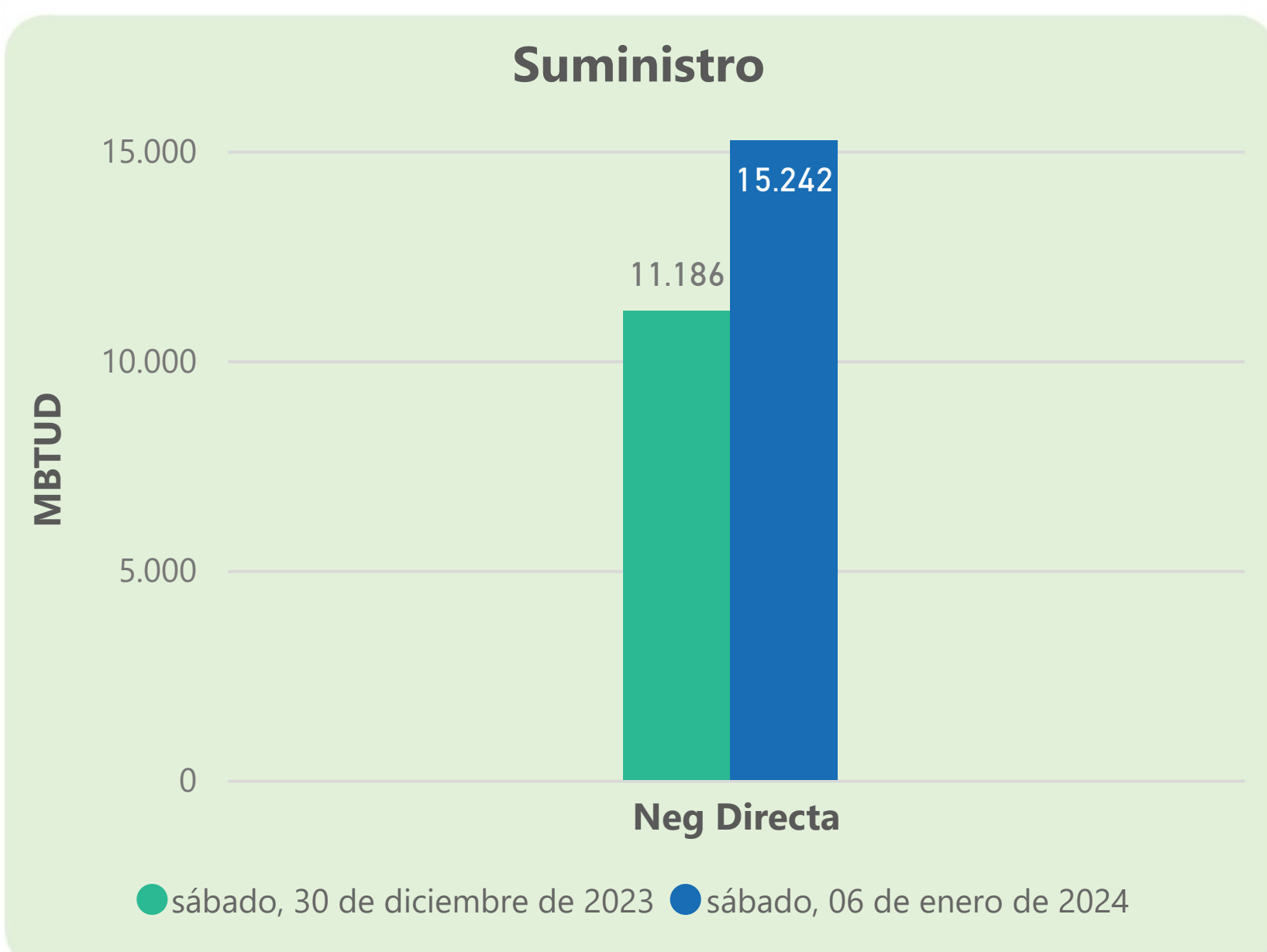
Total

861

896

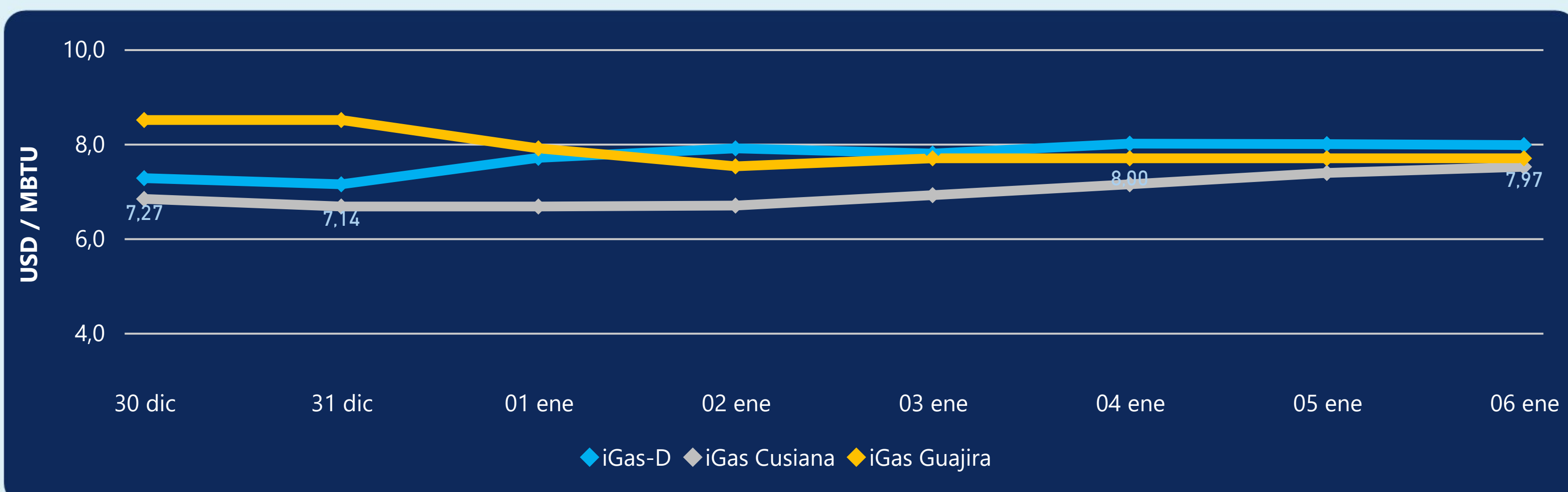
Las posibles diferencias presentadas entre el total de energía inyectada y total de entregas a usuarios finales puede ser ocasionada por almacenamientos en el sistema de transporte (empaquetamientos), pérdidas y consumos no reportados.

MERCADO SECUNDARIO



Se registraron contratos de suministro, realizados en negociación directa por 15242 MBTUD. Por capacidad de transporte se registraron contratos, realizados en negociación directa por 5404 KPCD y en subastas por 325 KPCD. En total la capacidad de transporte registrada fue de 5729 KPCD.

PRECIOS



El indicador de precios i-Gas presenta una reducción del -0,25%, alcanzando un valor de 7,97 USD/MBTU. El precio para entrega en la Guajira no presentó variaciones. El precio para entrega en Cusiana presenta un incremento del 1,76%, alcanzando un valor de 7,51 USD/MBTU.

6 de enero 2024



Henry Hub

2,89

USD/MBTU



LNG
Japón - Corea

11,57

USD/MBTU





COMPORTAMIENTO SUBASTA ÚSELO O VÉNDALO DE CORTO PLAZO



Suministro de Gas Natural*

Variación en el número de adjudicaciones

0%

Variación en las cantidades adjudicadas

-80%



*Cálculo realizado comparando el promedio del último y penúltimo día adjudicado



Puntos de Entrega Adjudicados

12 de julio de 2023

2 de agosto de 2023

Punto entrega	Cantidad (MBTUD)	Número de adjudicaciones	Precio* (USD/MBTU)
CUPIAGUA	70	1	ND
CUSIANA	300	1	ND

Punto entrega	Cantidad (MBTUD)	Número de adjudicaciones	Precio* (USD/MBTU)
CUPIAGUA	2	1	ND
CUSIANA	71	1	ND



Rutas de Transporte Adjudicadas

30 de diciembre 2023

6 de enero 2024

Ruta	Capacidad (KPCD)	Precio* (\$/KPC)
COGUA - SABANA_F	178	ND
LA BELLEZA - COGUA	178	ND

Ruta	Capacidad (KPCD)	Precio* (\$/KPC)
LA BELLEZA - COGUA	98	ND
CUSIANA - SABANA_F	130	ND
CUSIANA - OCOA	67	ND
COGUA - SABANA_F	98	ND



Capacidad de transporte*

Variación en el número de adjudicaciones

100 % ↑

Variación en las cantidades adjudicadas

10 % ↑

*Cálculo realizado comparando el promedio del día anterior con el mismo día de la semana anterior