

AL DÍA CON EL GESTOR

31 de diciembre 2023

ENERGÍA TOMADA DEL SISTEMA NACIONAL DE TRANSPORTE

23 de diciembre de 2023

878 GBTUD



-2,41 %

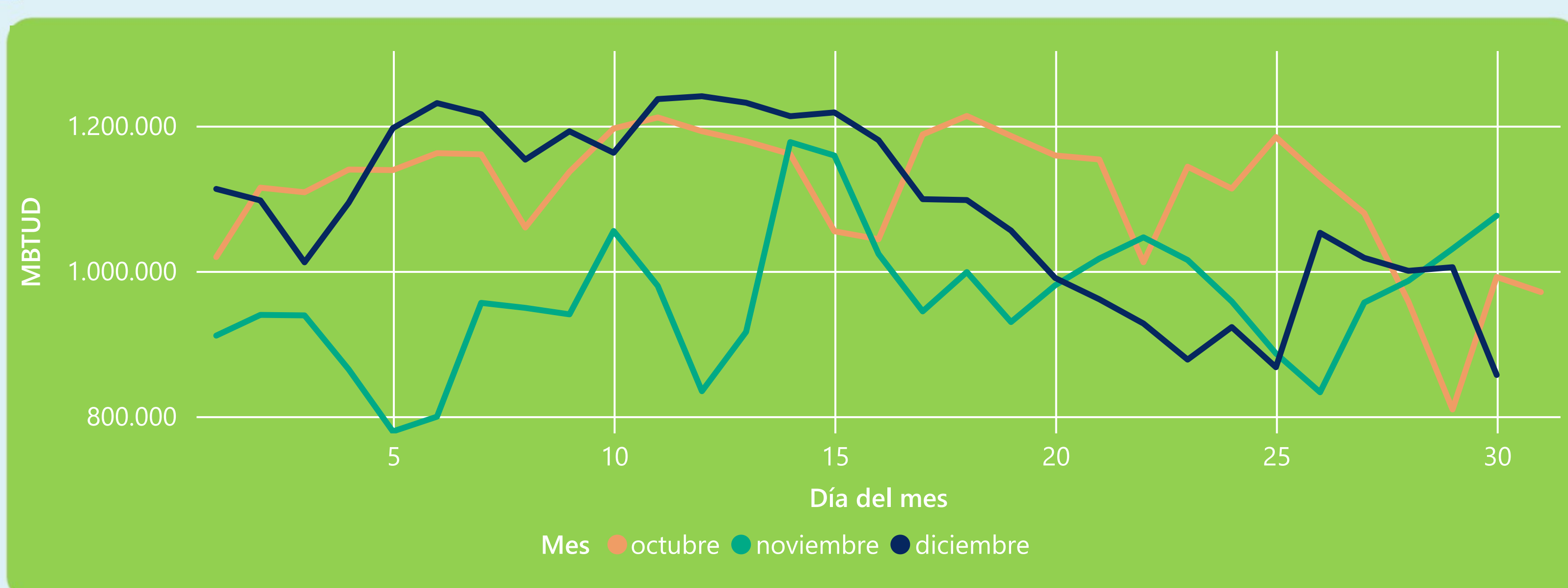
30 de diciembre 2023

857 GBTUD

Se registra una reducción de la cantidad de energía tomada en un -2,41%, respecto al sábado de la semana pasada.

*Cálculo realizado comparando el promedio del día anterior con el mismo día de la semana anterior

ENERGÍA TOMADA DEL SISTEMA NACIONAL DE TRANSPORTE



La energía tomada se redujo un -20,38% respecto al mes de Noviembre.

La energía tomada se redujo un -13,61% respecto al mes de Octubre.

INFORMACIÓN OPERATIVA POR SISTEMA

29 de diciembre 2023

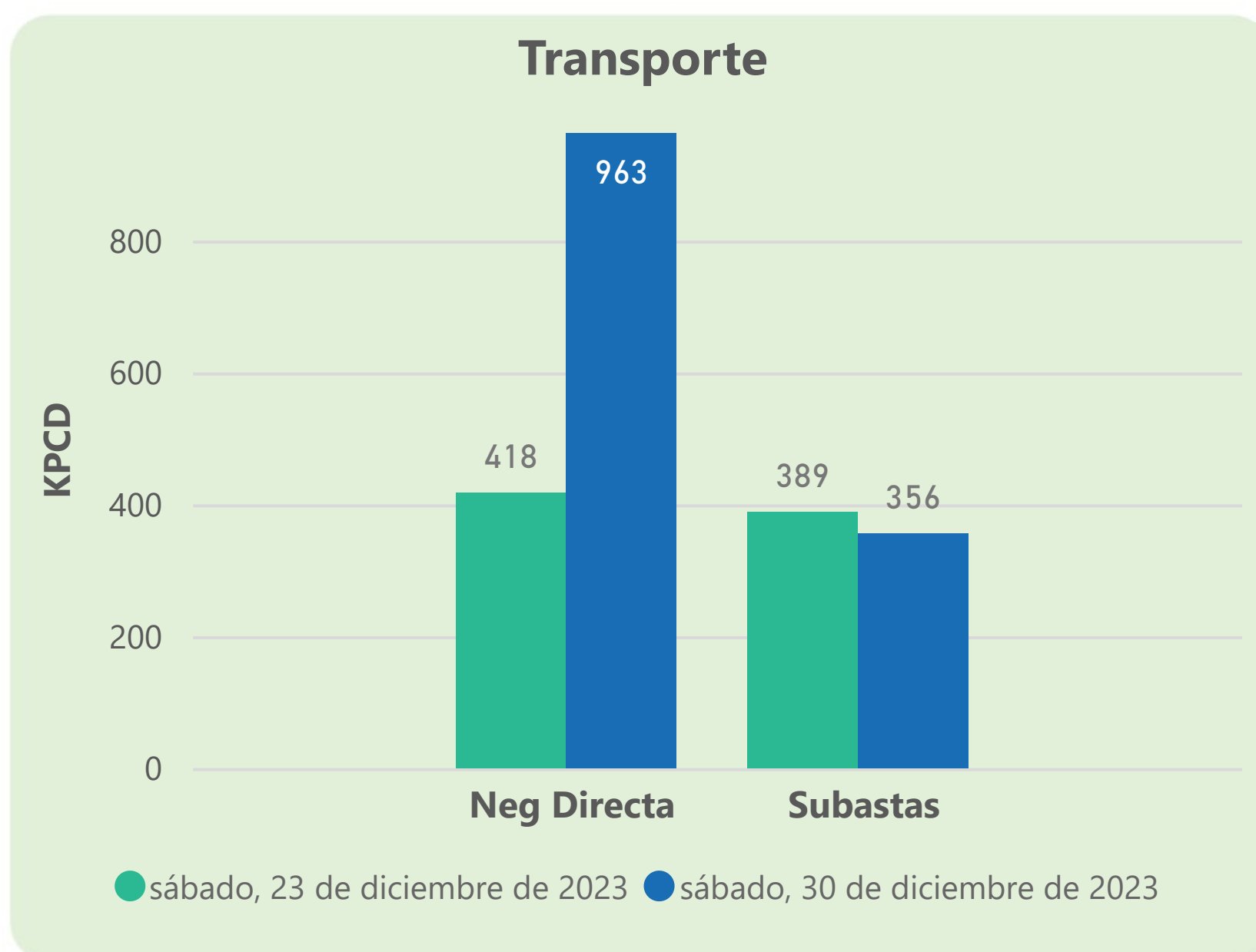
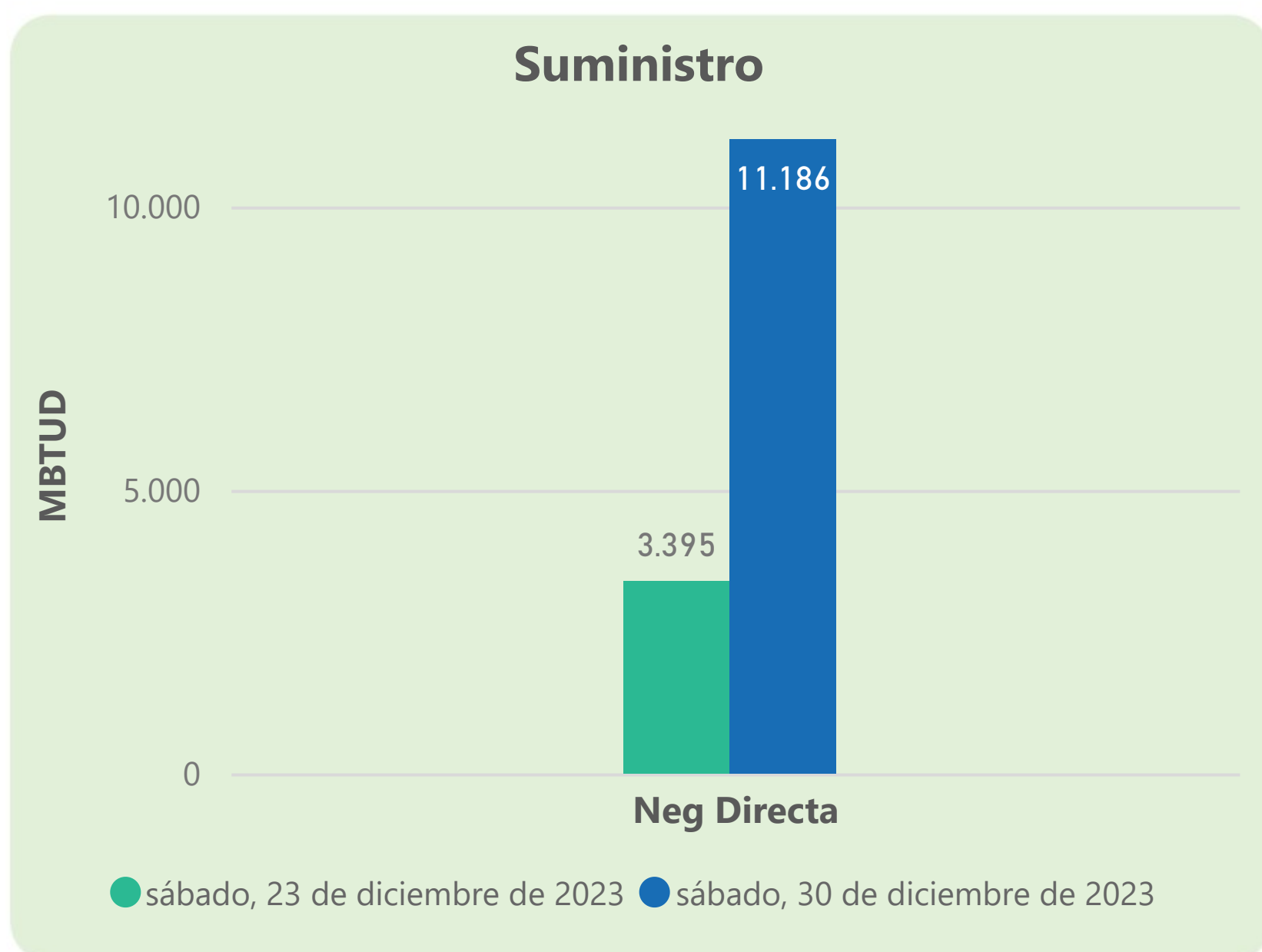
	Energía inyectada	Energía tomada
Costa	474	475
Interior	505	530
Total	979	1005

30 de diciembre 2023

	Energía inyectada	Energía tomada
Costa	384	351
Interior	500	505
Total	884	857

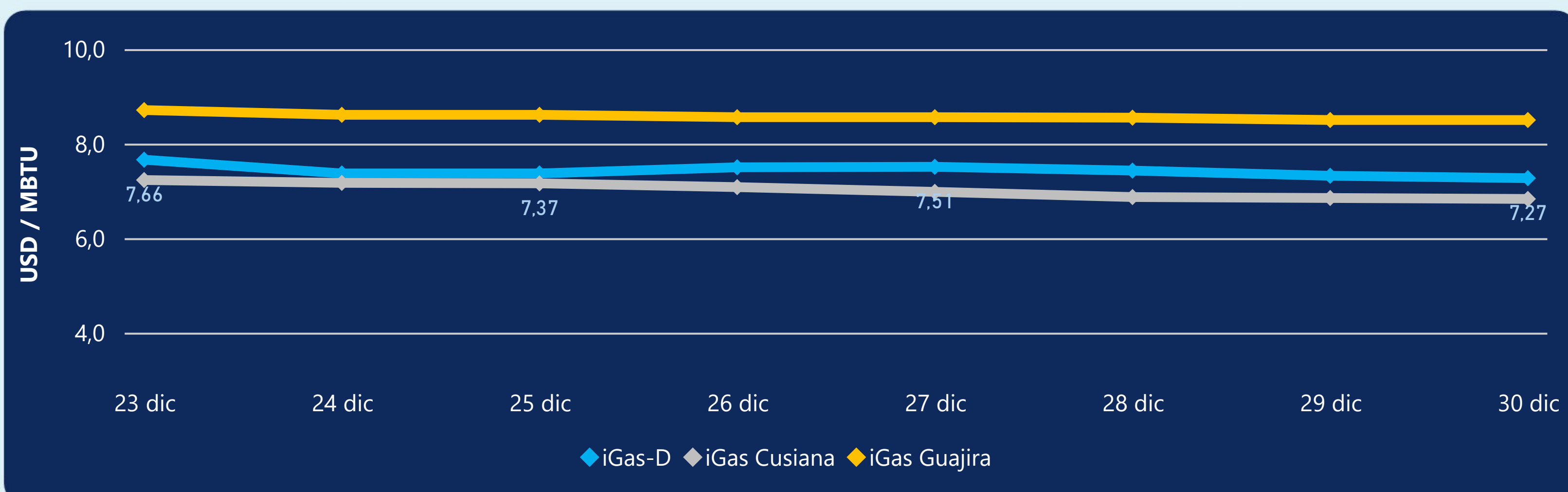
Las posibles diferencias presentadas entre el total de energía inyectada y total de entregas a usuarios finales puede ser ocasionada por almacenamientos en el sistema de transporte (empaquetamientos), pérdidas y consumos no reportados.

MERCADO SECUNDARIO



Se registraron contratos de suministro, realizados en negociación directa por 11186 MBTUD. Por capacidad de transporte se registraron contratos, realizados en negociación directa por 963 KPCD y en subastas por 356 KPCD. En total la capacidad de transporte registrada fue de 1319 KPCD.

PRECIOS



El indicador de precios i-Gas presenta una reducción del -0,68%, alcanzando un valor de 7,27 USD/MBTU. El precio para entrega en la Guajira no presentó variaciones. El precio para entrega en Cusiana presenta una reducción del -0,29%, alcanzando un valor de 6,83 USD/MBTU.

30 de diciembre 2023



Henry Hub

2,51

USD/MBTU



LNG
Japón - Corea

11,52

USD/MBTU





COMPORTAMIENTO SUBASTA ÚSELO O VÉNDALO DE CORTO PLAZO



Suministro de Gas Natural*

Variación en el número de adjudicaciones

0%

Variación en las cantidades adjudicadas

-80%



*Cálculo realizado comparando el promedio del último y penúltimo día adjudicado



Puntos de Entrega Adjudicados

12 de julio de 2023

2 de agosto de 2023

Punto entrega	Cantidad (MBTUD)	Número de adjudicaciones	Precio* (USD/MBTU)
CUPIAGUA	70	1	ND
CUSIANA	300	1	ND

Punto entrega	Cantidad (MBTUD)	Número de adjudicaciones	Precio* (USD/MBTU)
CUPIAGUA	2	1	ND
CUSIANA	71	1	ND



Rutas de Transporte Adjudicadas

23 de diciembre 2023

30 de diciembre 2023

Ruta	Capacidad (KPCD)	Precio* (\$/KPC)
COGUA - SABANA_F	19	ND
CUSIANA - SABANA_F	309	ND
LA BELLEZA - COGUA	19	ND
SEBASTOPOL - VASCONIA	42	ND

Ruta	Capacidad (KPCD)	Precio* (\$/KPC)
LA BELLEZA - COGUA	178	ND
COGUA - SABANA_F	178	ND



Capacidad de transporte*

Variación en el número de adjudicaciones

-50 %



Variación en las cantidades adjudicadas

-8 %



*Cálculo realizado comparando el promedio del día anterior con el mismo día de la semana anterior