

AL DÍA CON EL GESTOR

5 de enero 2024

ENERGÍA TOMADA DEL SISTEMA NACIONAL DE TRANSPORTE

28 de diciembre de 2023

1.000 GBTUD



-16,96 %

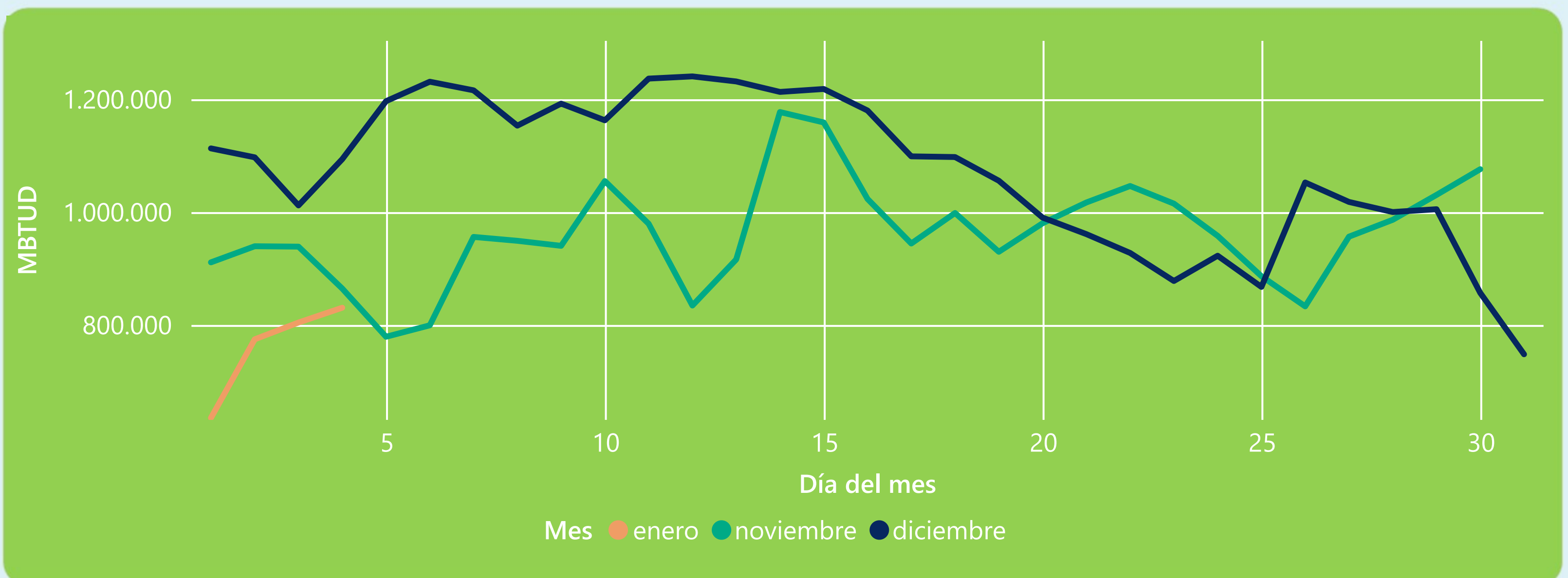
4 de enero 2024

831 GBTUD

Se registra una reducción de la cantidad de energía tomada en un -16,96%, respecto al jueves de la semana pasada.

*Cálculo realizado comparando el promedio del día anterior con el mismo día de la semana anterior

ENERGÍA TOMADA DEL SISTEMA NACIONAL DE TRANSPORTE



La energía tomada se redujo un -24,07% respecto al mes de Diciembre.

La energía tomada se redujo un -3,93% respecto al mes de Noviembre.

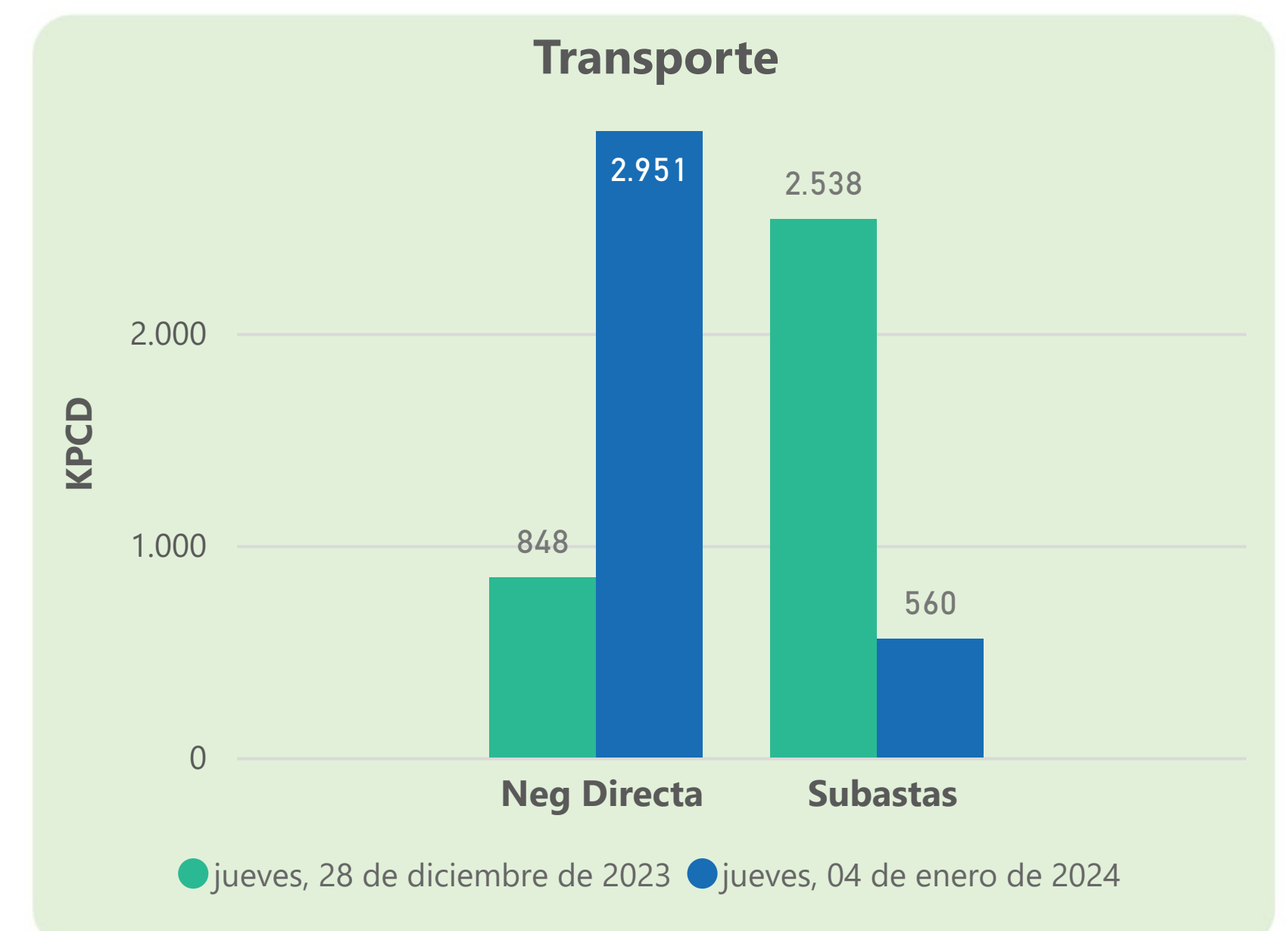
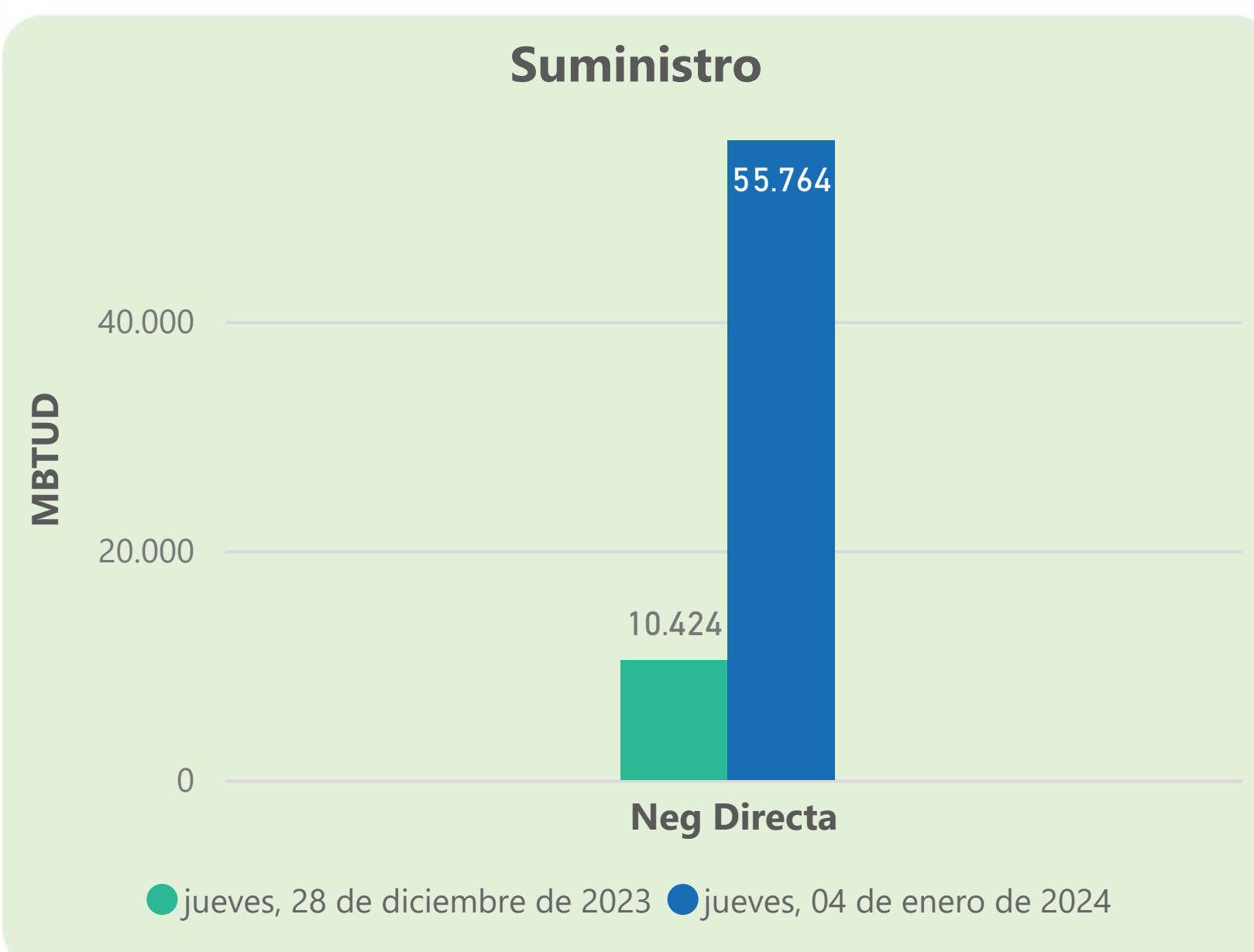
INFORMACIÓN OPERATIVA POR SISTEMA

3 de enero 2024	Energía inyectada	Energía tomada
Costa	293	312
Interior	518	492
Total	811	804

4 de enero 2024	Energía inyectada	Energía tomada
Costa	299	357
Interior	437	474
Total	737	831

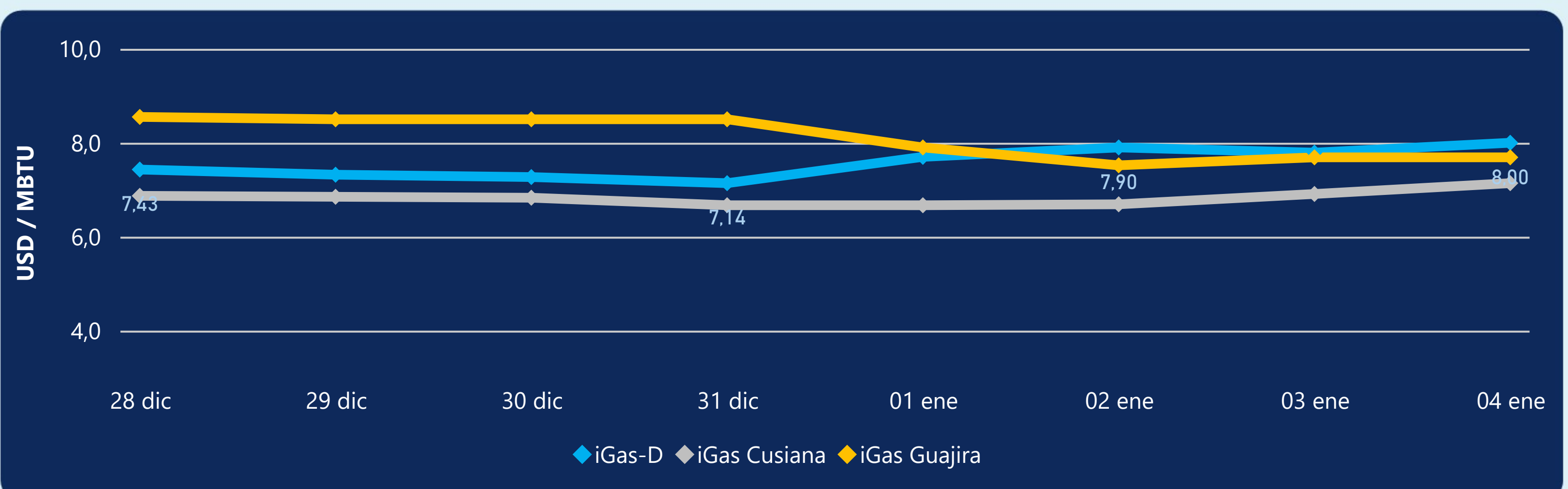
Las posibles diferencias presentadas entre el total de energía inyectada y total de entregas a usuarios finales puede ser ocasionada por almacenamientos en el sistema de transporte (empaquetamientos), pérdidas y consumos no reportados.

MERCADO SECUNDARIO



Se registraron contratos de suministro, realizados en negociación directa por 55764 MBTUD. Por capacidad de transporte se registraron contratos, realizados en negociación directa por 2951 KPCD y en subastas por 560 KPCD. En total la capacidad de transporte registrada fue de 3511 KPCD.

PRECIOS



El indicador de precios i-Gas presenta un incremento del 2,7%, alcanzando un valor de 8 USD/MBTU. El precio para entrega en la Guajira no presentó variaciones. El precio para entrega en Cusiana presenta un incremento del 3,33%, alcanzando un valor de 7,14 USD/MBTU.

4 de enero 2024



Henry Hub

2,82

USD/MBTU



LNG
Japón - Corea

11,56

USD/MBTU





COMPORTAMIENTO SUBASTA ÚSELO O VÉNDALO DE CORTO PLAZO



Suministro de Gas Natural*

Variación en el número de adjudicaciones

0%

Variación en las cantidades adjudicadas

-80%



*Cálculo realizado comparando el promedio del último y penúltimo día adjudicado



Puntos de Entrega Adjudicados

12 de julio de 2023

2 de agosto de 2023

Punto entrega	Cantidad (MBTUD)	Número de adjudicaciones	Precio* (USD/MBTU)
CUPIAGUA	70	1	ND
CUSIANA	300	1	ND

Punto entrega	Cantidad (MBTUD)	Número de adjudicaciones	Precio* (USD/MBTU)
CUPIAGUA	2	1	ND
CUSIANA	71	1	ND



Rutas de Transporte Adjudicadas

28 de diciembre 2023

4 de enero 2024

Ruta	Capacidad (KPCD)	Precio* (\$/KPC)
BALLENA - BARRANCABERMEJA	10.677	ND

Ruta	Capacidad (KPCD)	Precio* (\$/KPC)
LA BELLEZA - COGUA	174	ND
CUSIANA - SABANA_F	120	ND
CUSIANA - OCOA	92	ND
COGUA - SABANA_F	174	ND



Capacidad de transporte*

Variación en el número de adjudicaciones

300 % ↑

Variación en las cantidades adjudicadas

-95 % ↓

*Cálculo realizado comparando el promedio del día anterior con el mismo día de la semana anterior