

AL DÍA CON EL GESTOR

12 de enero 2024

ENERGÍA TOMADA DEL SISTEMA NACIONAL DE TRANSPORTE

4 de enero de 2024

831 GBTUD



20,26 %

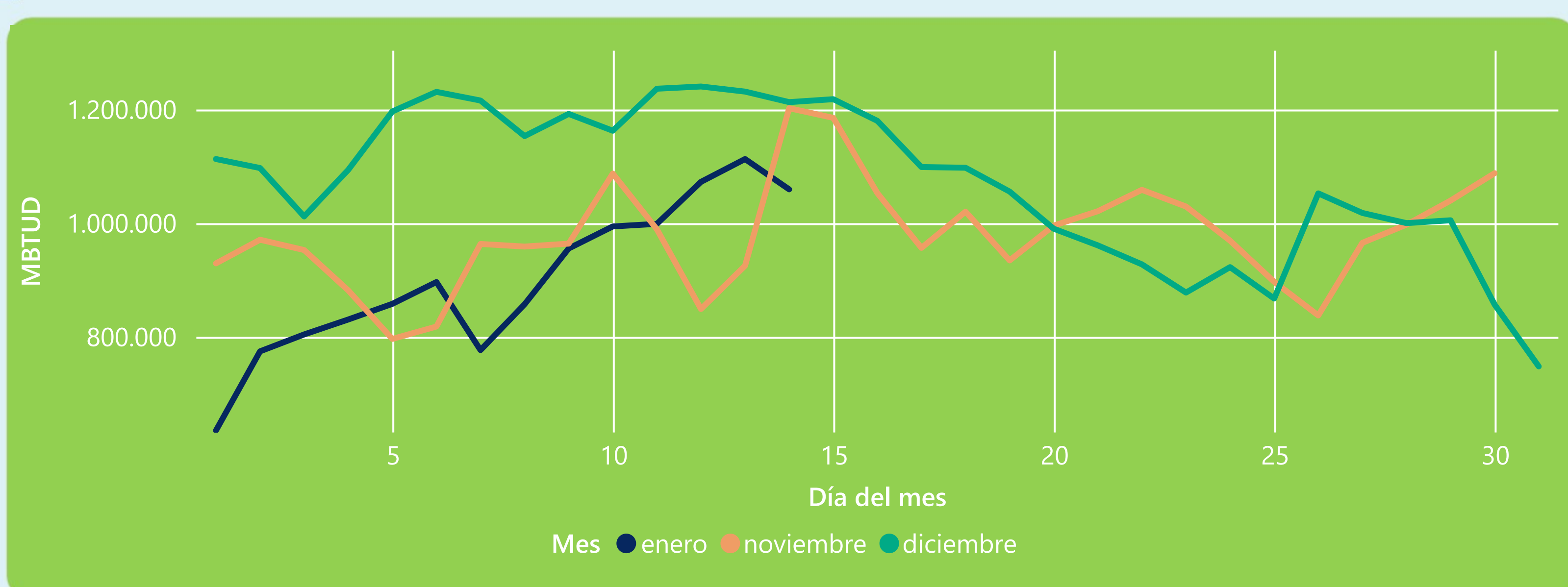
11 de enero 2024

999 GBTUD

Se registra un incremento de la cantidad de energía tomada de 20,26%, respecto al jueves de la semana pasada.

*Cálculo realizado comparando el promedio del día anterior con el mismo día de la semana anterior

ENERGÍA TOMADA DEL SISTEMA NACIONAL DE TRANSPORTE



La energía tomada se redujo un -19,23% respecto al mes de Diciembre.

La energía tomada aumentó un 0,96% respecto al mes de Noviembre.

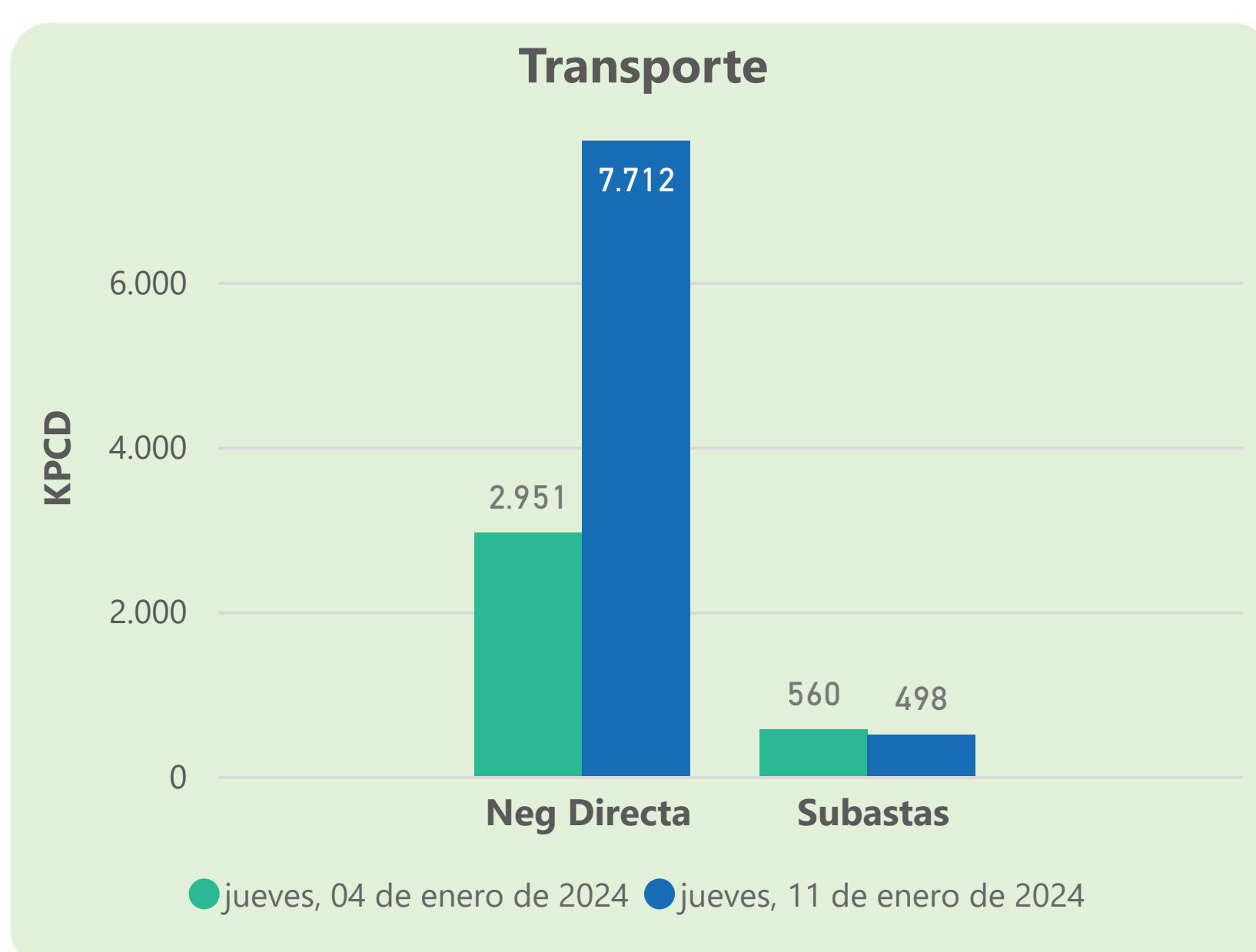
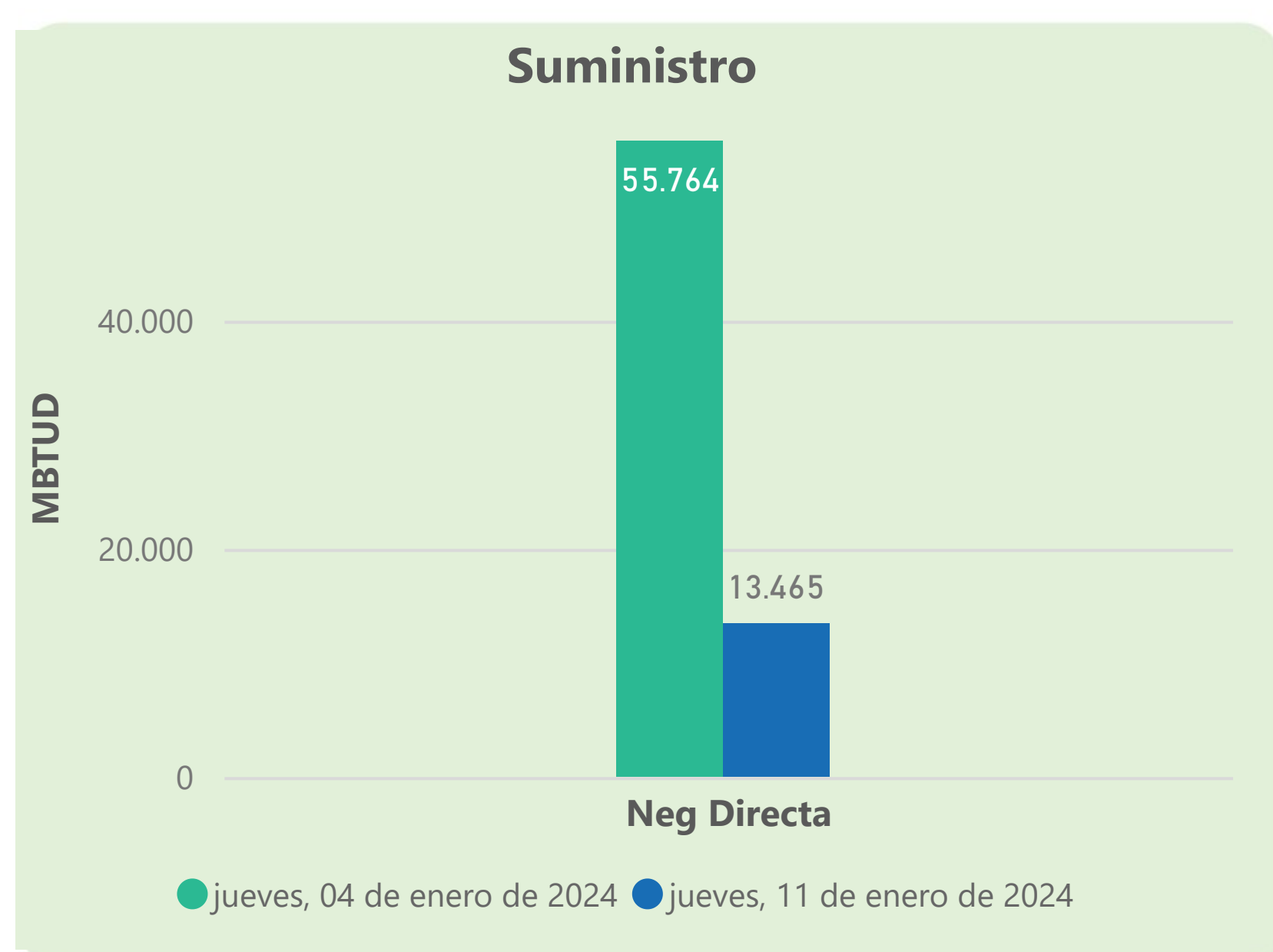
INFORMACIÓN OPERATIVA POR SISTEMA

10 de enero 2024	Energía inyectada	Energía tomada
Costa	501	498
Interior	454	497
Total	955	994

11 de enero 2024	Energía inyectada	Energía tomada
Costa	530	512
Interior	429	487
Total	958	999

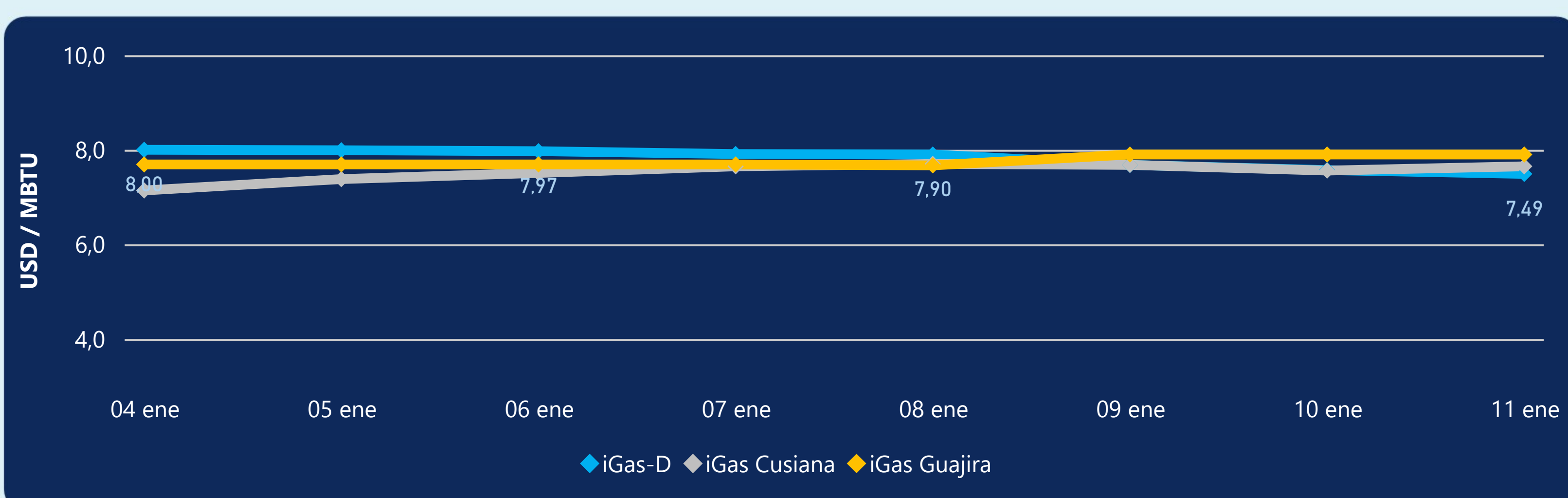
Las posibles diferencias presentadas entre el total de energía inyectada y total de entregas a usuarios finales puede ser ocasionada por almacenamientos en el sistema de transporte (empaquetamientos), pérdidas y consumos no reportados.

MERCADO SECUNDARIO



Se registraron contratos de suministro, realizados en negociación directa por 13465 MBTUD. Por capacidad de transporte se registraron contratos, realizados en negociación directa por 7712 KPCD y en subastas por 498 KPCD. En total la capacidad de transporte registrada fue de 8210 KPCD.

PRECIOS



El indicador de precios i-Gas presenta una reducción del -1,06%, alcanzando un valor de 7,49 USD/MBTU. El precio para entrega en la Guajira no presentó variaciones. El precio para entrega en Cusiana presenta un incremento del 1,19%, alcanzando un valor de 7,65 USD/MBTU.

11 de enero 2024



Henry Hub

3,10

USD/MBTU



LNG
Japón - Corea

11,25

USD/MBTU





COMPORTAMIENTO SUBASTA ÚSELO O VÉNDALO DE CORTO PLAZO



Suministro de Gas Natural*

Variación en el número de adjudicaciones

0%

Variación en las cantidades adjudicadas

-80%



*Cálculo realizado comparando el promedio del último y penúltimo día adjudicado



Puntos de Entrega Adjudicados

12 de julio de 2023

2 de agosto de 2023

Punto entrega	Cantidad (MBTUD)	Número de adjudicaciones	Precio* (USD/MBTU)
CUPIAGUA	70	1	ND
CUSIANA	300	1	ND

Punto entrega	Cantidad (MBTUD)	Número de adjudicaciones	Precio* (USD/MBTU)
CUPIAGUA	2	1	ND
CUSIANA	71	1	ND



Rutas de Transporte Adjudicadas

4 de enero 2024

11 de enero 2024

Ruta	Capacidad (KPCD)	Precio* (\$/KPC)
COGUA - SABANA_F	174	ND
CUSIANA - OCOA	92	ND
CUSIANA - SABANA_F	120	ND
LA BELLEZA - COGUA	174	ND

Ruta	Capacidad (KPCD)	Precio* (\$/KPC)
LA BELLEZA - COGUA	145	ND
CUSIANA - SABANA_F	115	ND
CUSIANA - OCOA	93	ND
COGUA - SABANA_F	145	ND



Capacidad de transporte*

Variación en el número de adjudicaciones

0 %

Variación en las cantidades adjudicadas

-11 %



*Cálculo realizado comparando el promedio del día anterior con el mismo día de la semana anterior