

AL DÍA CON EL GESTOR

13 de enero 2024

ENERGÍA TOMADA DEL SISTEMA NACIONAL DE TRANSPORTE

5 de enero de 2024

858 GBTUD



25,02 %

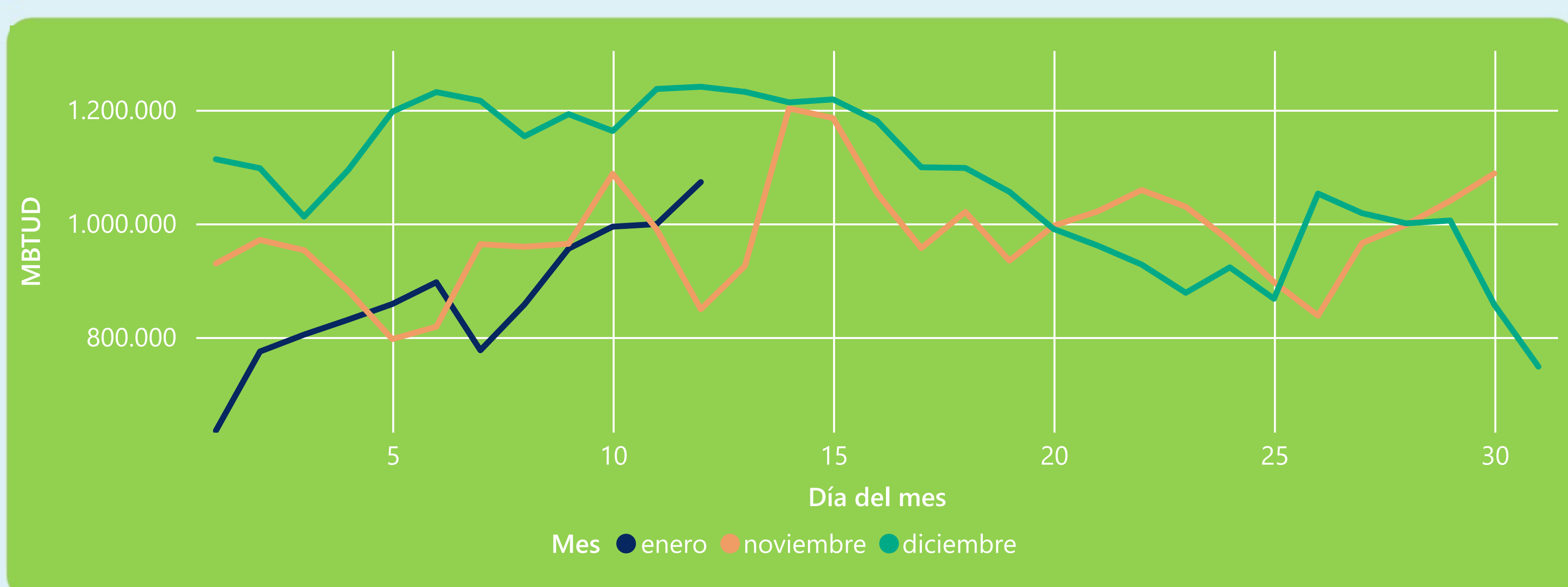
12 de enero 2024

1.073 GBTUD

Se registra un incremento de la cantidad de energía tomada de 25,02%, respecto al viernes de la semana pasada.

*Cálculo realizado comparando el promedio del día anterior con el mismo día de la semana anterior

ENERGÍA TOMADA DEL SISTEMA NACIONAL DE TRANSPORTE



La energía tomada se redujo un -13,53% respecto al mes de Diciembre.

La energía tomada aumentó un 26,35% respecto al mes de Noviembre.

INFORMACIÓN OPERATIVA POR SISTEMA

11 de enero 2024

Energía inyectada

Energía tomada

Costa

530

512

Interior

71

487

Total

601

999

12 de enero 2024

Energía inyectada

Energía tomada

Costa

561

554

Interior

440

518

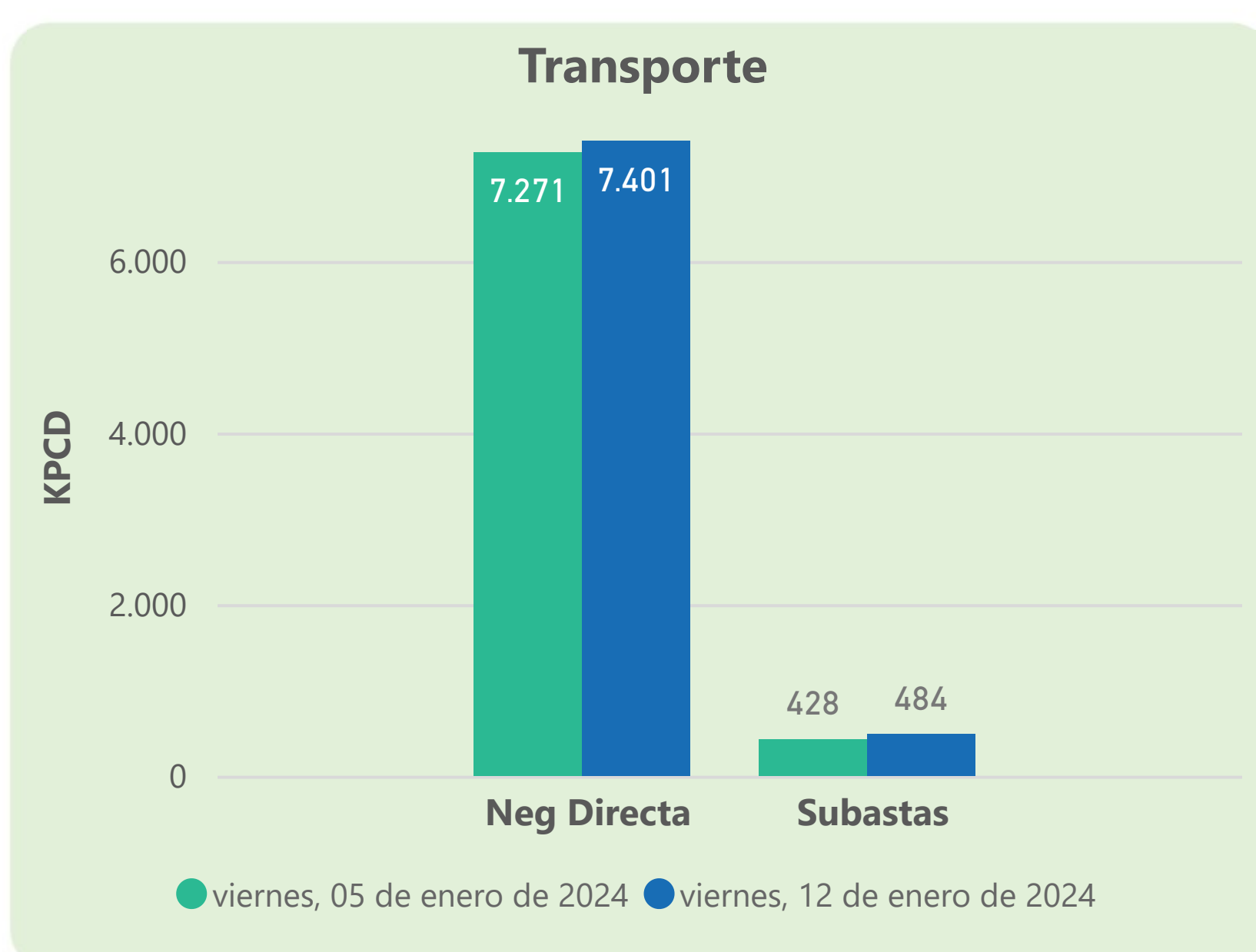
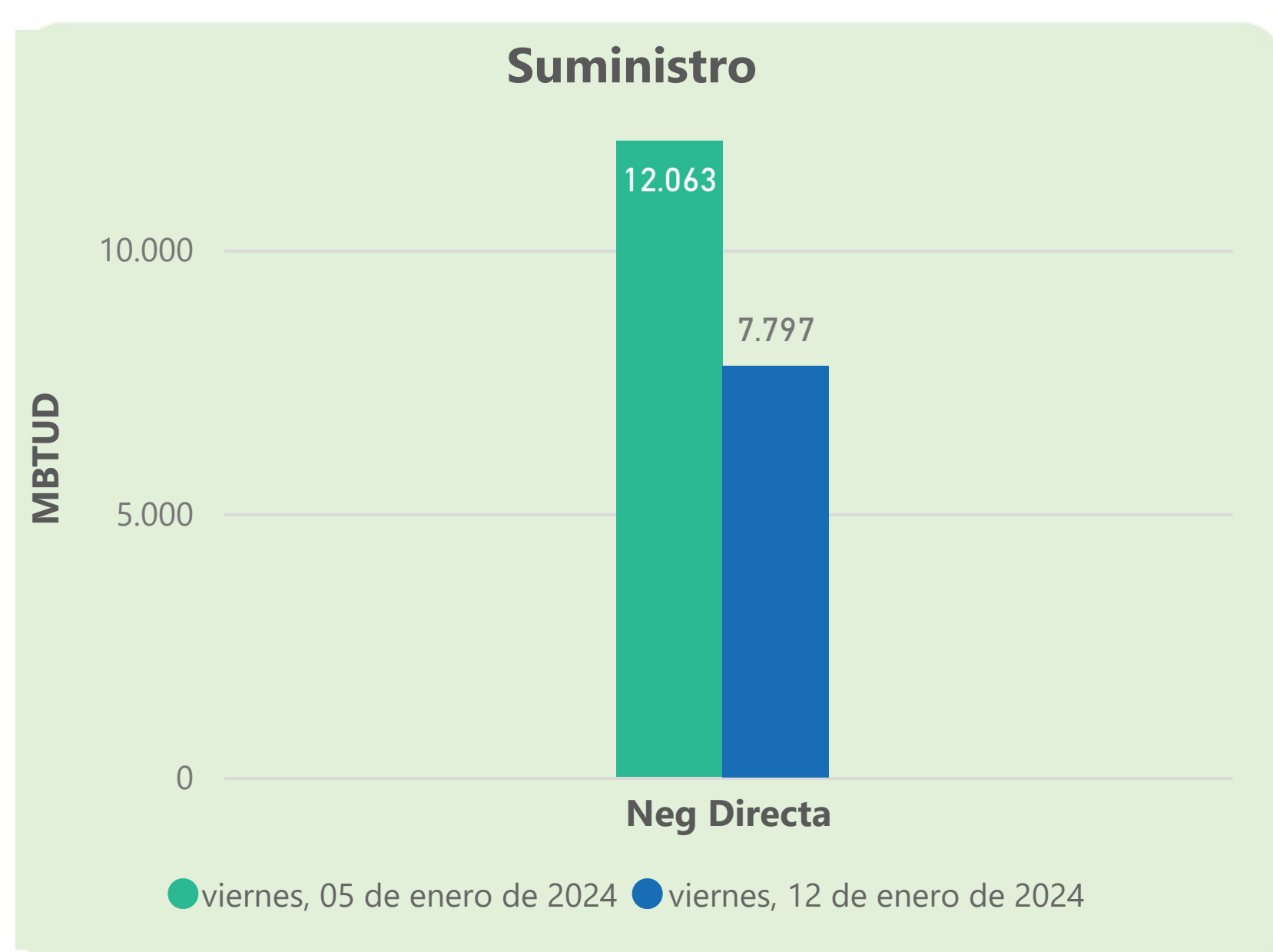
Total

1001

1073

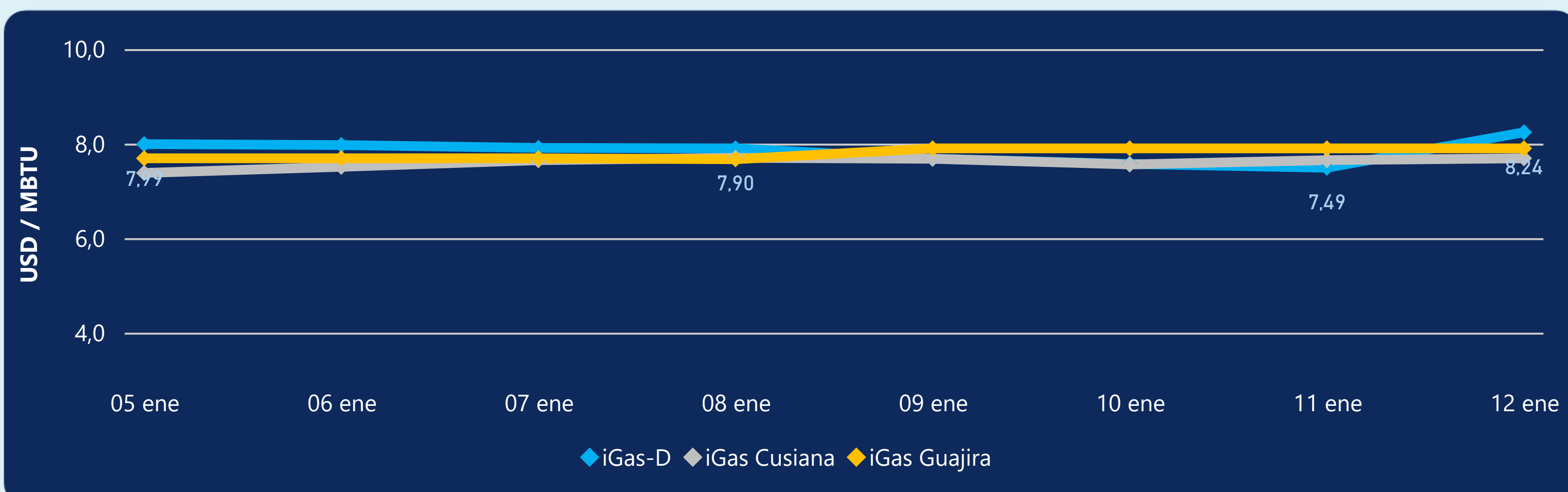
Las posibles diferencias presentadas entre el total de energía inyectada y total de entregas a usuarios finales puede ser ocasionada por almacenamientos en el sistema de transporte (empaquetamientos), pérdidas y consumos no reportados.

MERCADO SECUNDARIO



Se registraron contratos de suministro, realizados en negociación directa por 7797 MBTUD. Por capacidad de transporte se registraron contratos, realizados en negociación directa por 7401 KPCD y en subastas por 484 KPCD. En total la capacidad de transporte registrada fue de 7885 KPCD.

PRECIOS



El indicador de precios i-Gas presenta un incremento del 10,01%, alcanzando un valor de 8,24 USD/MBTU. El precio para entrega en la Guajira no presentó variaciones. El precio para entrega en Cusiana presenta un incremento del 0,52%, alcanzando un valor de 7,69 USD/MBTU.

12 de enero 2024



Henry Hub

3,10

USD/MBTU



LNG
Japón - Corea

10,41

USD/MBTU



COMPORTAMIENTO SUBASTA ÚSELO O VÉNDALO DE CORTO PLAZO



Suministro de Gas Natural*

Variación en el número de adjudicaciones

0%

Variación en las cantidades adjudicadas

-80%



*Cálculo realizado comparando el promedio del último y penúltimo día adjudicado



Puntos de Entrega Adjudicados

12 de julio de 2023

2 de agosto de 2023

Punto entrega	Cantidad (MBTUD)	Número de adjudicaciones	Precio* (USD/MBTU)
CUPIAGUA	70	1	ND
CUSIANA	300	1	ND

Punto entrega	Cantidad (MBTUD)	Número de adjudicaciones	Precio* (USD/MBTU)
CUPIAGUA	2	1	ND
CUSIANA	71	1	ND



Rutas de Transporte Adjudicadas

5 de enero 2024

12 de enero 2024

Ruta	Capacidad (KPCD)	Precio* (\$/KPC)
COGUA - SABANA_F	118	ND
CUSIANA - SABANA_F	193	ND
LA BELLEZA - COGUA	118	ND

Ruta	Capacidad (KPCD)	Precio* (\$/KPC)
LA BELLEZA - COGUA	144	ND
CUSIANA - SABANA_F	196	ND
COGUA - SABANA_F	144	ND



Capacidad de transporte*

Variación en el número de adjudicaciones

0 %

Variación en las cantidades adjudicadas

13 %



*Cálculo realizado comparando el promedio del día anterior con el mismo día de la semana anterior