

AL DÍA CON EL GESTOR

16 de enero 2024

ENERGÍA TOMADA DEL SISTEMA NACIONAL DE TRANSPORTE

8 de enero de 2024

857 GBTUD



30,84 %

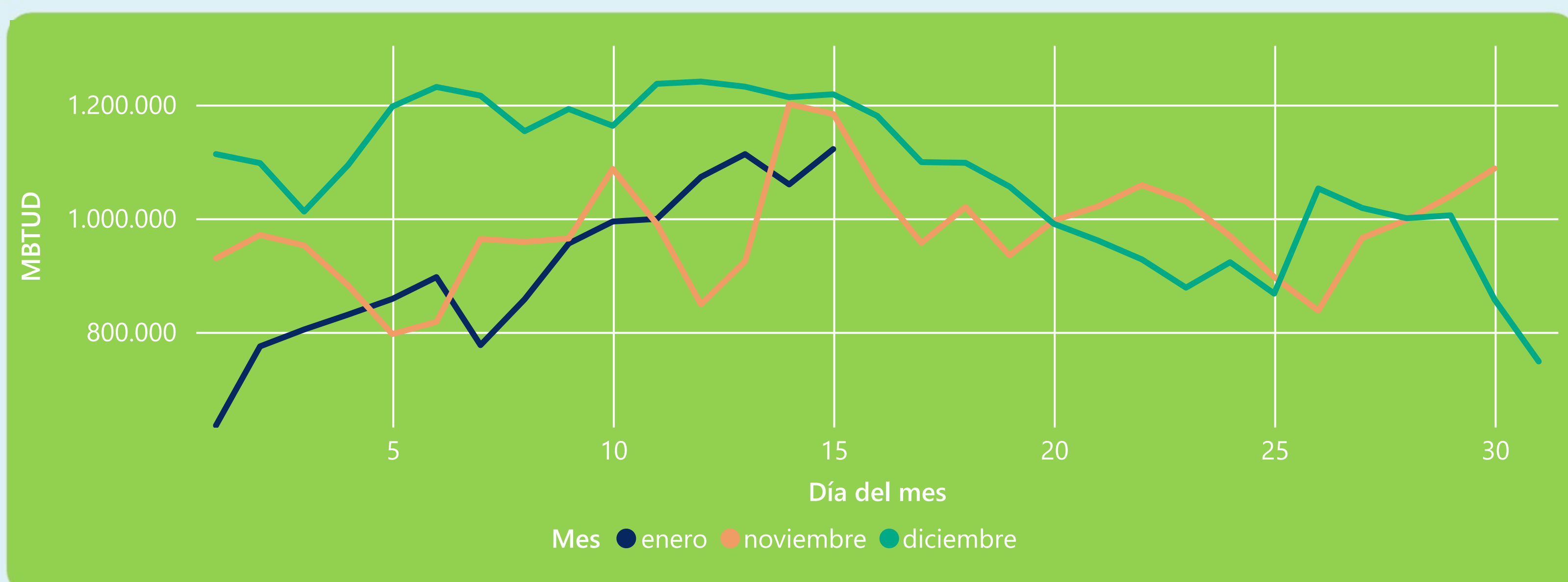
15 de enero 2024

1.122 GBTUD

Se registra un incremento de la cantidad de energía tomada de 30,84%, respecto al lunes de la semana pasada.

*Cálculo realizado comparando el promedio del día anterior con el mismo día de la semana anterior

ENERGÍA TOMADA DEL SISTEMA NACIONAL DE TRANSPORTE



La energía tomada se redujo un -7,92% respecto al mes de Diciembre.

La energía tomada se redujo un -5,23% respecto al mes de Noviembre.

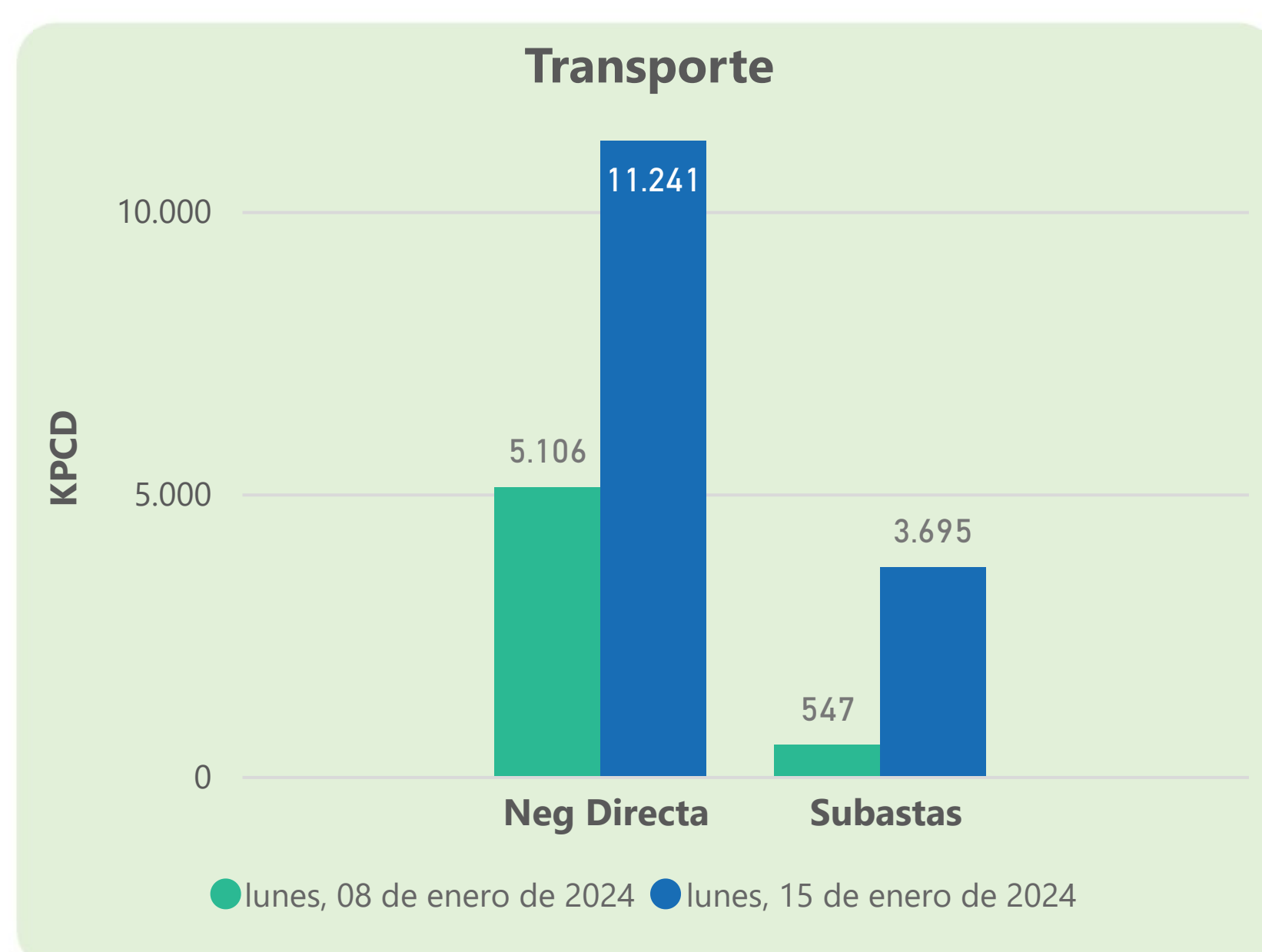
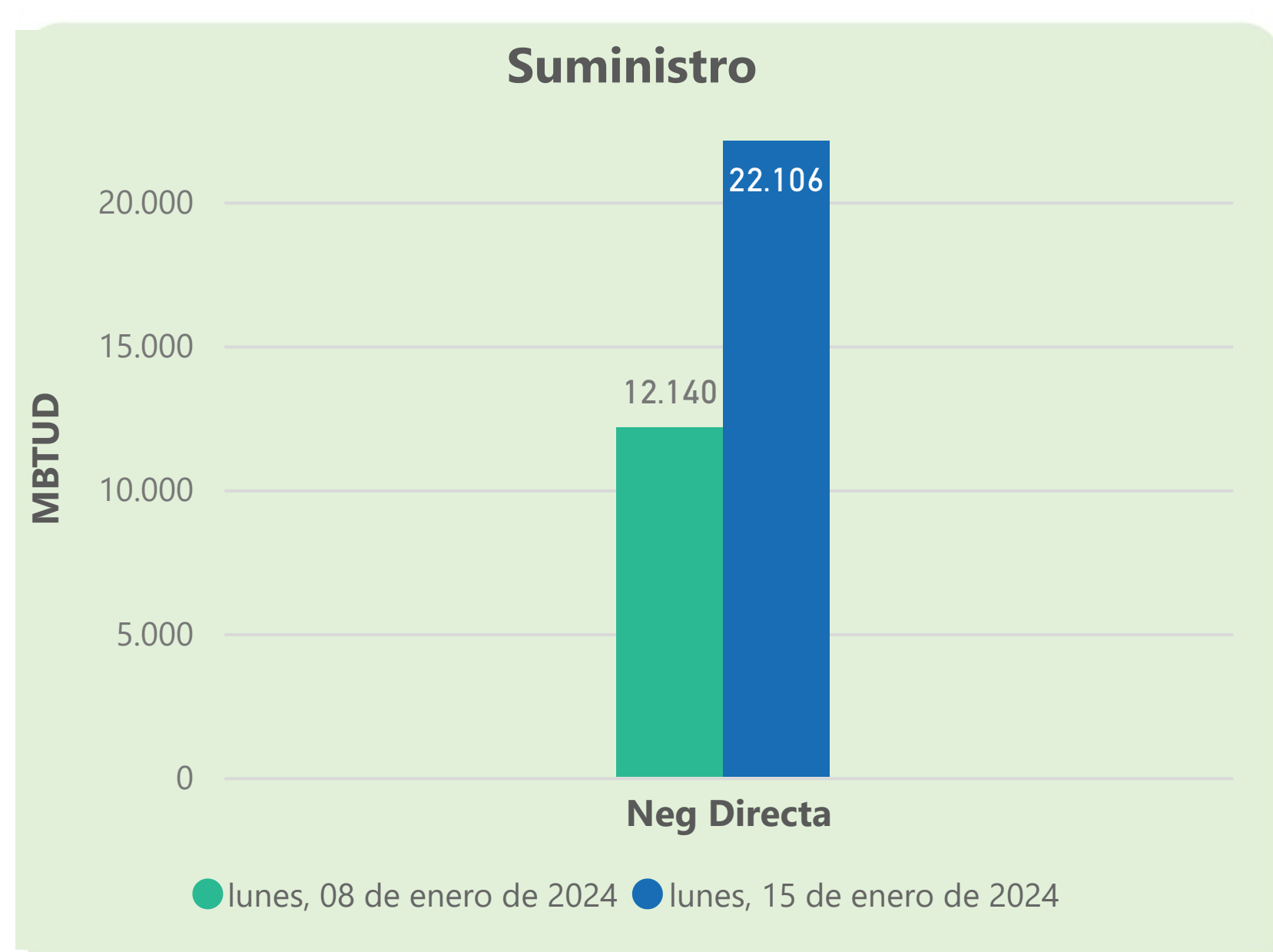
INFORMACIÓN OPERATIVA POR SISTEMA

14 de enero 2024	Energía inyectada	Energía tomada
Costa	572	559
Interior	523	500
Total	1094	1059

15 de enero 2024	Energía inyectada	Energía tomada
Costa	562	539
Interior	602	583
Total	1164	1122

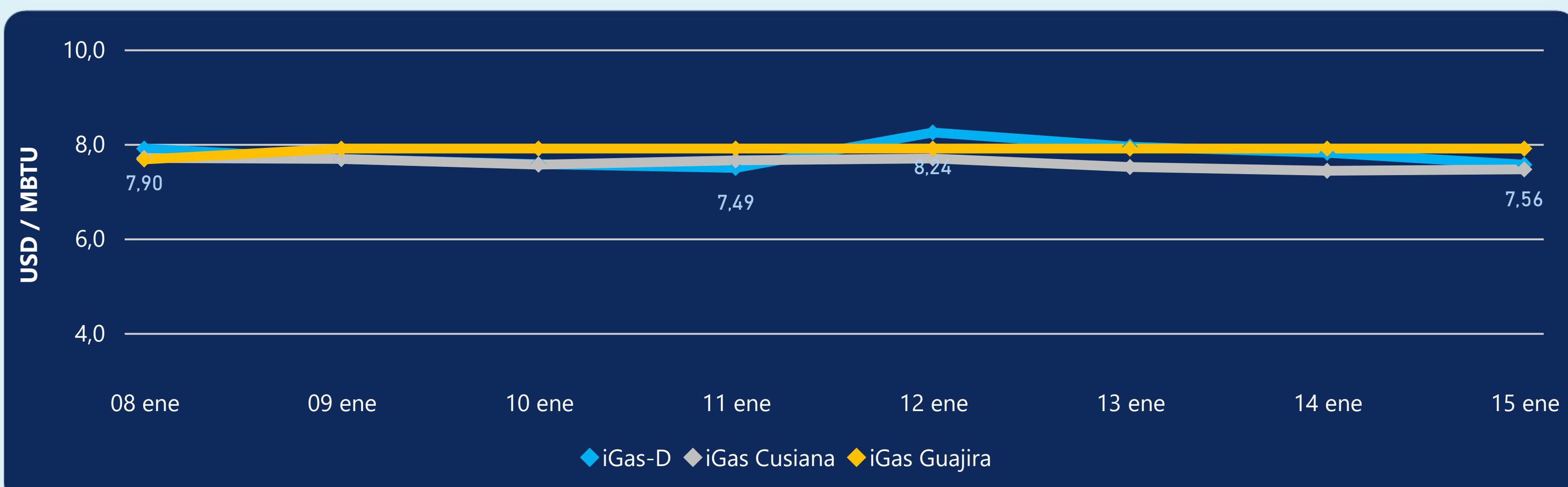
Las posibles diferencias presentadas entre el total de energía inyectada y total de entregas a usuarios finales puede ser ocasionada por almacenamientos en el sistema de transporte (empaquetamientos), pérdidas y consumos no reportados.

MERCADO SECUNDARIO



Se registraron contratos de suministro, realizados en negociación directa por 22106 MBTUD. Por capacidad de transporte se registraron contratos, realizados en negociación directa por 11241 KPCD y en subastas por 3695 KPCD. En total la capacidad de transporte registrada fue de 14936 KPCD.

PRECIOS



El indicador de precios i-Gas presenta una reducción del -3,2%, alcanzando un valor de 7,56 USD/MBTU. El precio para entrega en la Guajira no presentó variaciones. El precio para entrega en Cusiana presenta un incremento del 0,4%, alcanzando un valor de 7,46 USD/MBTU.

15 de enero 2024



Henry Hub

3,31

USD/MBTU



LNG
Japón - Corea

10,66

USD/MBTU



COMPORTAMIENTO SUBASTA ÚSELO O VÉNDALO DE CORTO PLAZO



Suministro de Gas Natural*

Variación en el número de adjudicaciones

0%

Variación en las cantidades adjudicadas

-80%



*Cálculo realizado comparando el promedio del último y penúltimo día adjudicado



Puntos de Entrega Adjudicados

12 de julio de 2023

2 de agosto de 2023

Punto entrega	Cantidad (MBTUD)	Número de adjudicaciones	Precio* (USD/MBTU)
CUPIAGUA	70	1	ND
CUSIANA	300	1	ND

Punto entrega	Cantidad (MBTUD)	Número de adjudicaciones	Precio* (USD/MBTU)
CUPIAGUA	2	1	ND
CUSIANA	71	1	ND



Rutas de Transporte Adjudicadas

8 de enero 2024

15 de enero 2024

Ruta	Capacidad (KPCD)	Precio* (\$/KPC)
COGUA - SABANA_F	176	ND
CUSIANA - SABANA_F	196	ND
LA BELLEZA - COGUA	176	ND

Ruta	Capacidad (KPCD)	Precio* (\$/KPC)
LA BELLEZA - COGUA	362	ND
CUSIANA - SABANA_F	432	ND
COGUA - SABANA_F	362	ND
BALLENA - BARRANCABERMEJA	6.929	ND



Capacidad de transporte*

Variación en el número de adjudicaciones

33 %



Variación en las cantidades adjudicadas

1375 %



*Cálculo realizado comparando el promedio del día anterior con el mismo día de la semana anterior