

AL DÍA CON EL GESTOR

17 de enero 2024

ENERGÍA TOMADA DEL SISTEMA NACIONAL DE TRANSPORTE

9 de enero de 2024

955 GBTUD



16,14 %

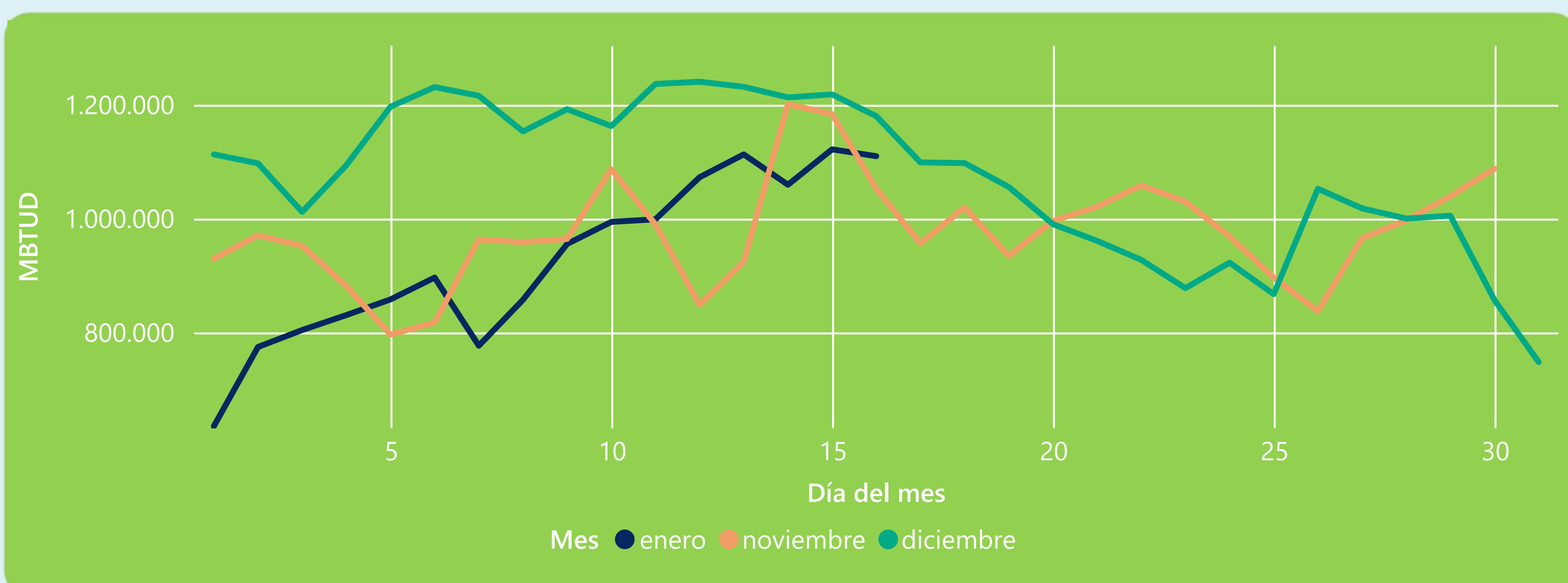
16 de enero 2024

1.110 GBTUD

Se registra un incremento de la cantidad de energía tomada de 16,14%, respecto al martes de la semana pasada.

*Cálculo realizado comparando el promedio del día anterior con el mismo día de la semana anterior

ENERGÍA TOMADA DEL SISTEMA NACIONAL DE TRANSPORTE



La energía tomada se redujo un -5,96% respecto al mes de Diciembre.

La energía tomada aumentó un 5,42% respecto al mes de Noviembre.

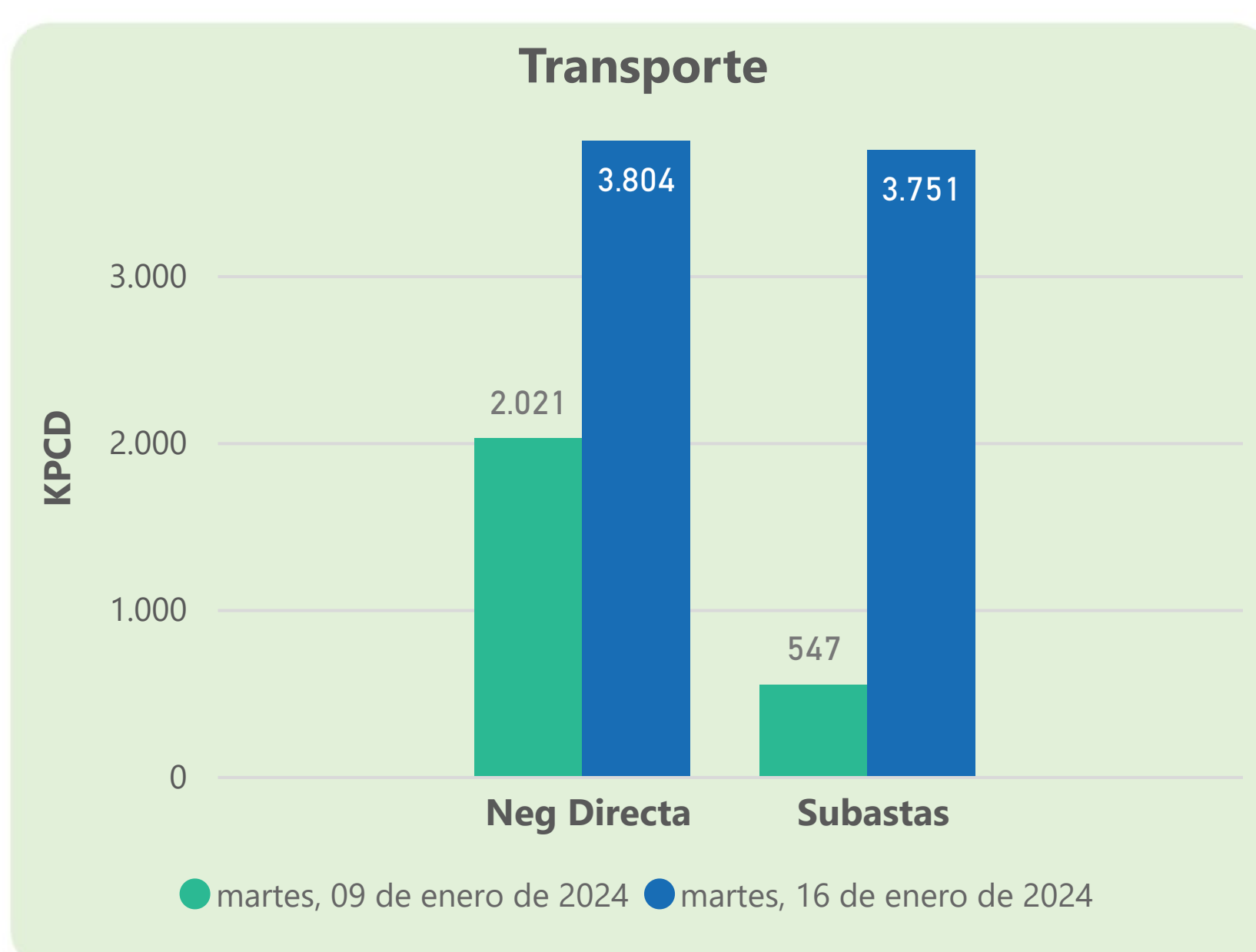
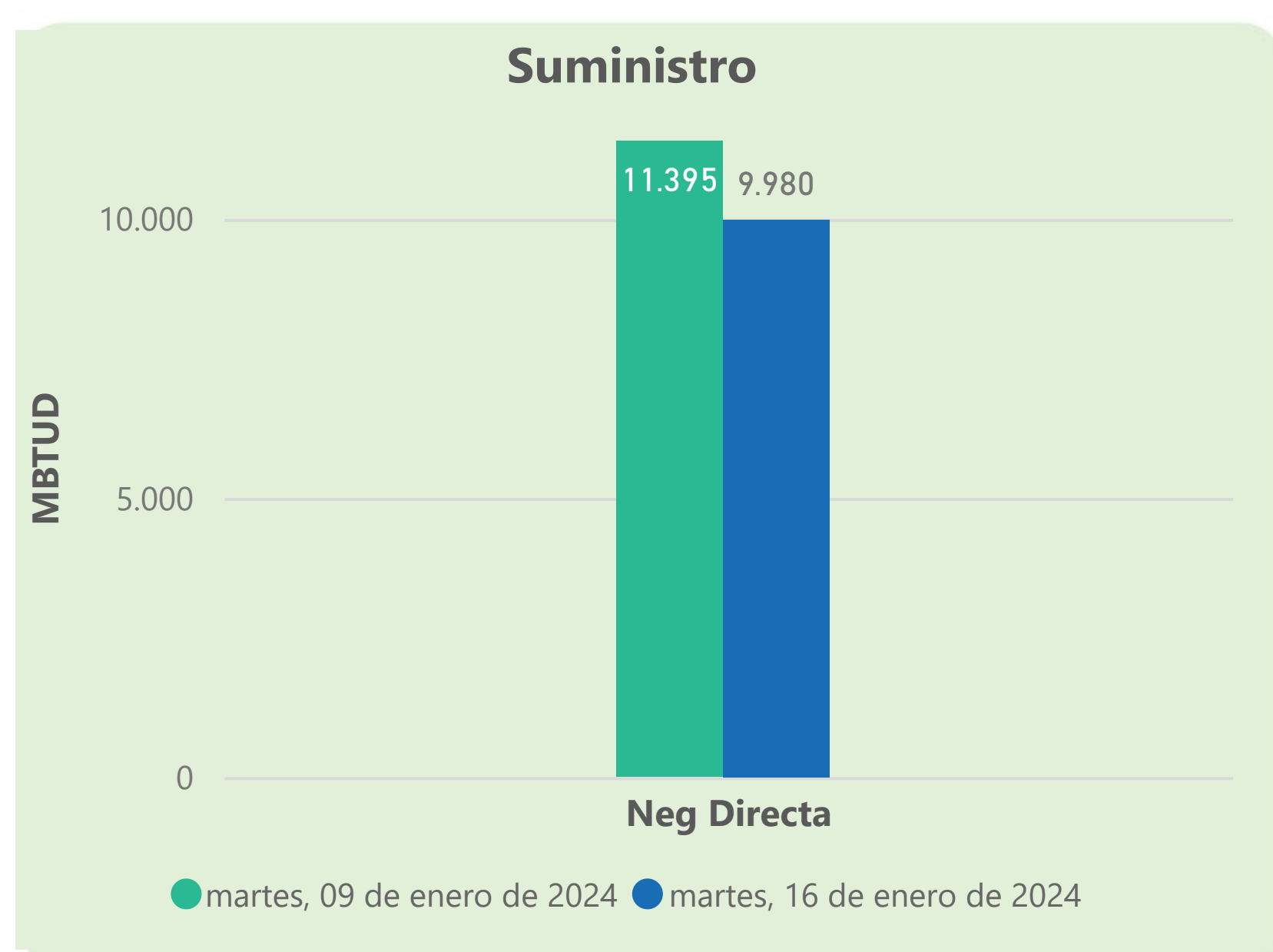
INFORMACIÓN OPERATIVA POR SISTEMA

15 de enero 2024	Energía inyectada	Energía tomada
Costa	562	539
Interior	602	583
Total	1164	1122

16 de enero 2024	Energía inyectada	Energía tomada
Costa	535	514
Interior	615	596
Total	1150	1110

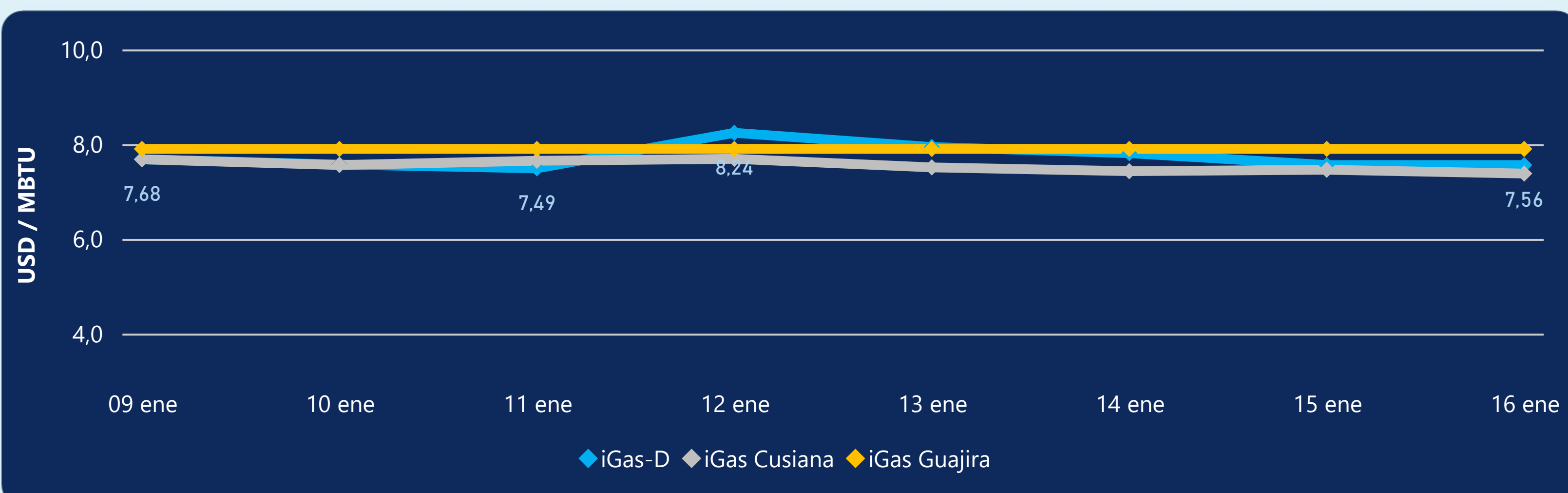
Las posibles diferencias presentadas entre el total de energía inyectada y total de entregas a usuarios finales puede ser ocasionada por almacenamientos en el sistema de transporte (empaquetamientos), pérdidas y consumos no reportados.

MERCADO SECUNDARIO



Se registraron contratos de suministro, realizados en negociación directa por 9980 MBTUD. Por capacidad de transporte se registraron contratos, realizados en negociación directa por 3804 KPCD y en subastas por 3751 KPCD. En total la capacidad de transporte registrada fue de 7555 KPCD.

PRECIOS



El indicador de precios i-Gas no presentó variaciones. El precio para entrega en la Guajira no presentó variaciones. El precio para entrega en Cusiana presenta una reducción del -1,07%, alcanzando un valor de 7,38 USD/MBTU.

16 de enero 2024



Henry Hub

2,90

USD/MBTU



LNG
Japón - Corea

10,03

USD/MBTU





COMPORTAMIENTO SUBASTA ÚSELO O VÉNDALO DE CORTO PLAZO



Suministro de Gas Natural*

Variación en el número de adjudicaciones

0%

Variación en las cantidades adjudicadas

-80%



*Cálculo realizado comparando el promedio del último y penúltimo día adjudicado



Puntos de Entrega Adjudicados

12 de julio de 2023

2 de agosto de 2023

Punto entrega	Cantidad (MBTUD)	Número de adjudicaciones	Precio* (USD/MBTU)
CUPIAGUA	70	1	ND
CUSIANA	300	1	ND

Punto entrega	Cantidad (MBTUD)	Número de adjudicaciones	Precio* (USD/MBTU)
CUPIAGUA	2	1	ND
CUSIANA	71	1	ND



Rutas de Transporte Adjudicadas

9 de enero 2024

16 de enero 2024

Ruta	Capacidad (KPCD)	Precio* (\$/KPC)
COGUA - SABANA_F	176	ND
CUSIANA - SABANA_F	196	ND
LA BELLEZA - COGUA	176	ND

Ruta	Capacidad (KPCD)	Precio* (\$/KPC)
LA BELLEZA - COGUA	334	ND
CUSIANA - SABANA_F	498	ND
CUSIANA - OCOA	46	ND
COGUA - SABANA_F	334	ND
BALLENA - BARRANCABERMEJA	5.543	ND



Capacidad de transporte*

Variación en el número de adjudicaciones

67 %



Variación en las cantidades adjudicadas

1133 %



*Cálculo realizado comparando el promedio del día anterior con el mismo día de la semana anterior