

AL DÍA CON EL GESTOR

19 de enero 2024

ENERGÍA TOMADA DEL SISTEMA NACIONAL DE TRANSPORTE

11 de enero de 2024

999 GBTUD



-1,47 %

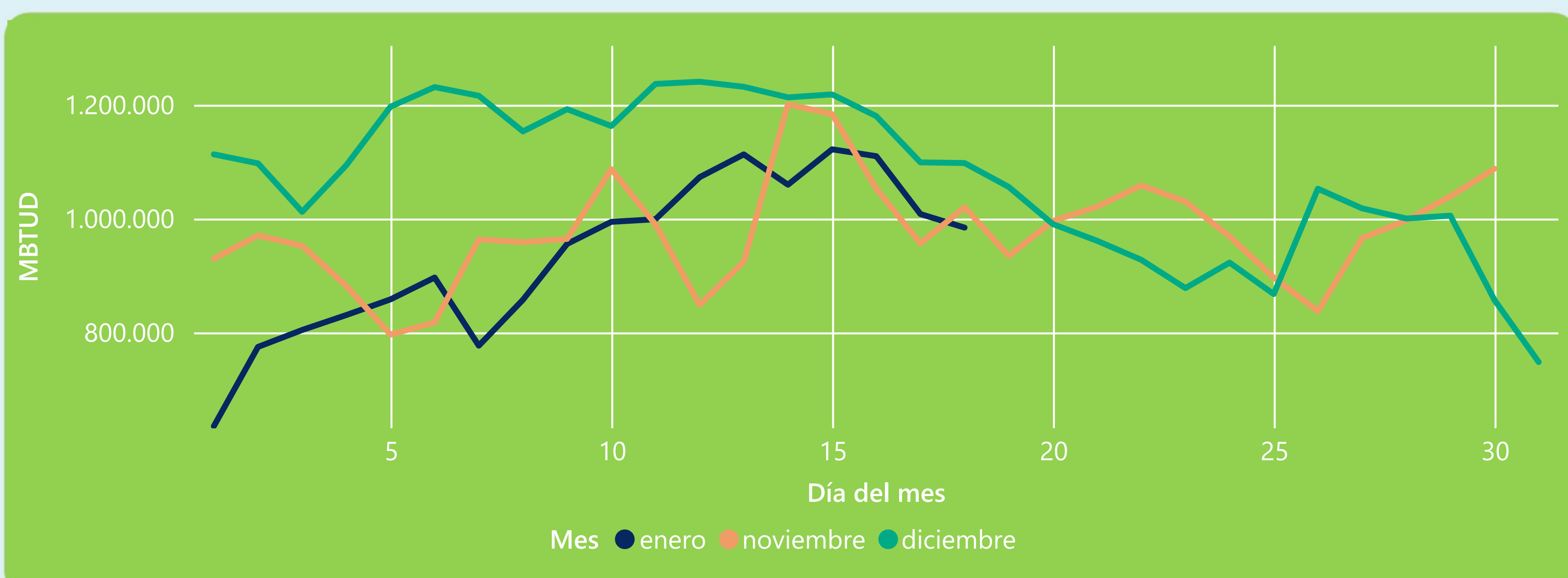
18 de enero 2024

984 GBTUD

Se registra una reducción de la cantidad de energía tomada en un -1,47%, respecto al jueves de la semana pasada.

*Cálculo realizado comparando el promedio del día anterior con el mismo día de la semana anterior

ENERGÍA TOMADA DEL SISTEMA NACIONAL DE TRANSPORTE



La energía tomada se redujo un -10,34% respecto al mes de Diciembre.

La energía tomada se redujo un -3,5% respecto al mes de Noviembre.

INFORMACIÓN OPERATIVA POR SISTEMA

17 de enero 2024

Energía inyectada

Energía tomada

Costa

448

435

Interior

579

573

Total

1027

1008

18 de enero 2024

Energía inyectada

Energía tomada

Costa

420

414

Interior

554

571

Total

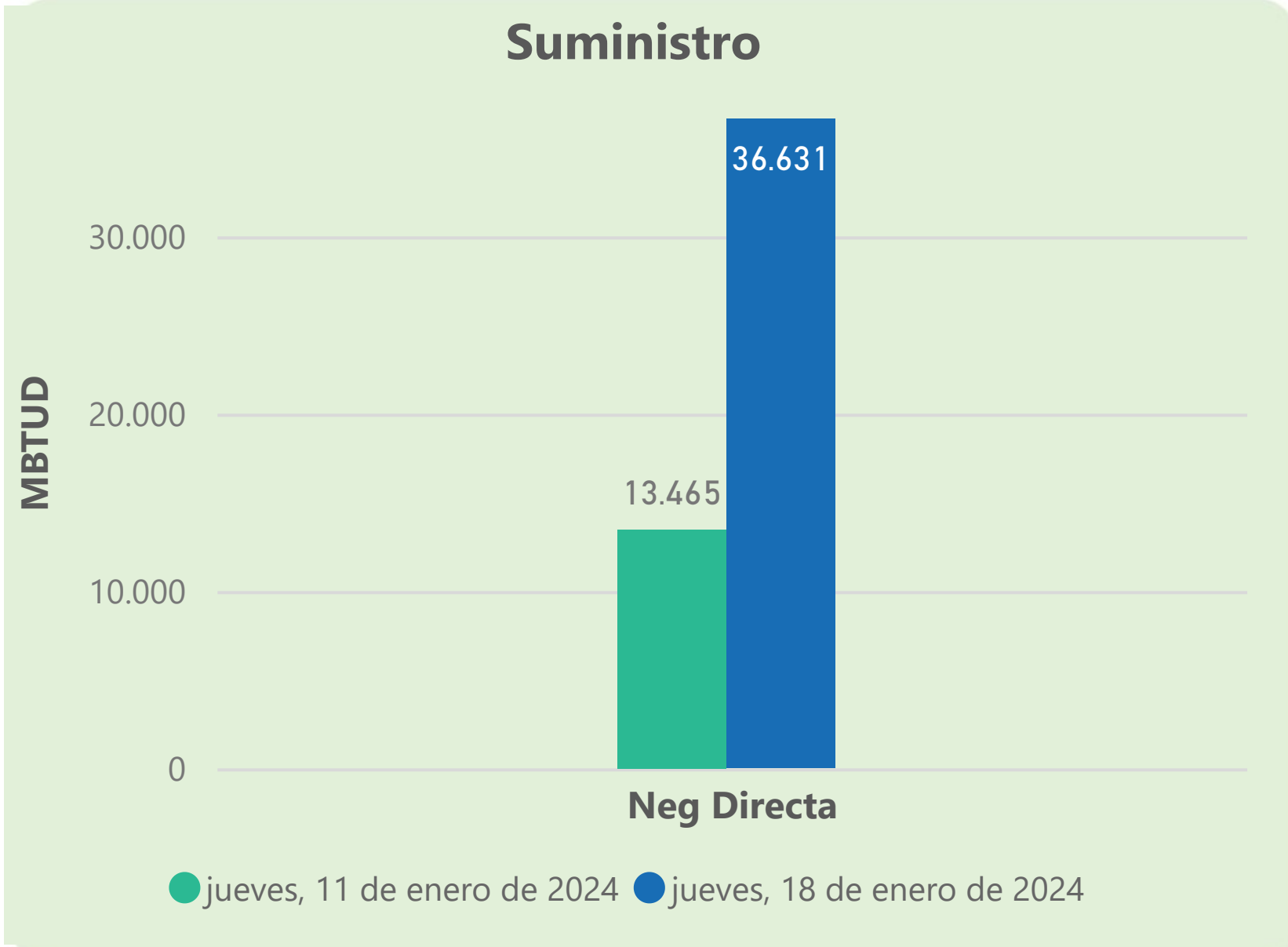
974

984

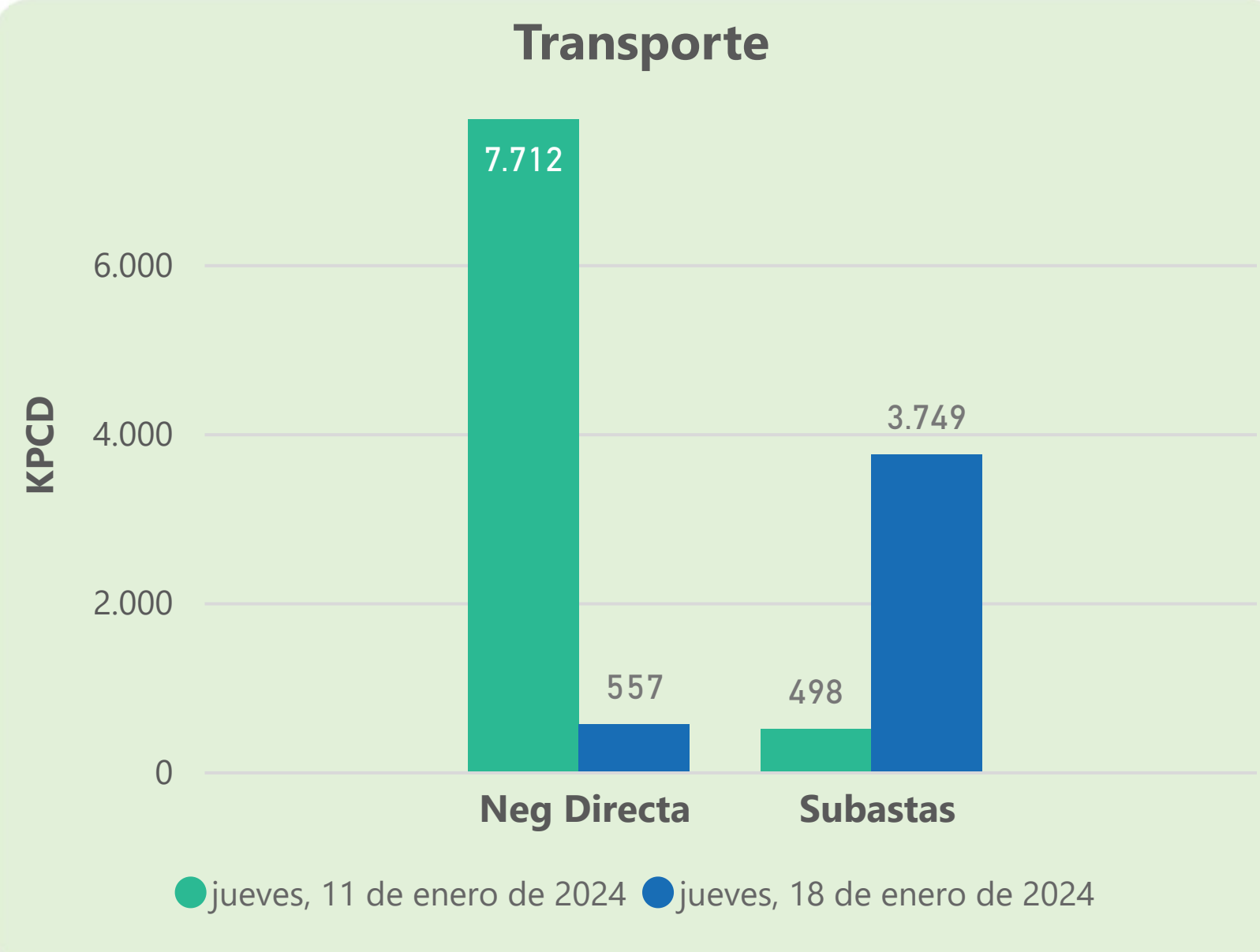
Las posibles diferencias presentadas entre el total de energía inyectada y total de entregas a usuarios finales puede ser ocasionada por almacenamientos en el sistema de transporte (empaquetamientos), pérdidas y consumos no reportados.

MERCADO SECUNDARIO

Suministro

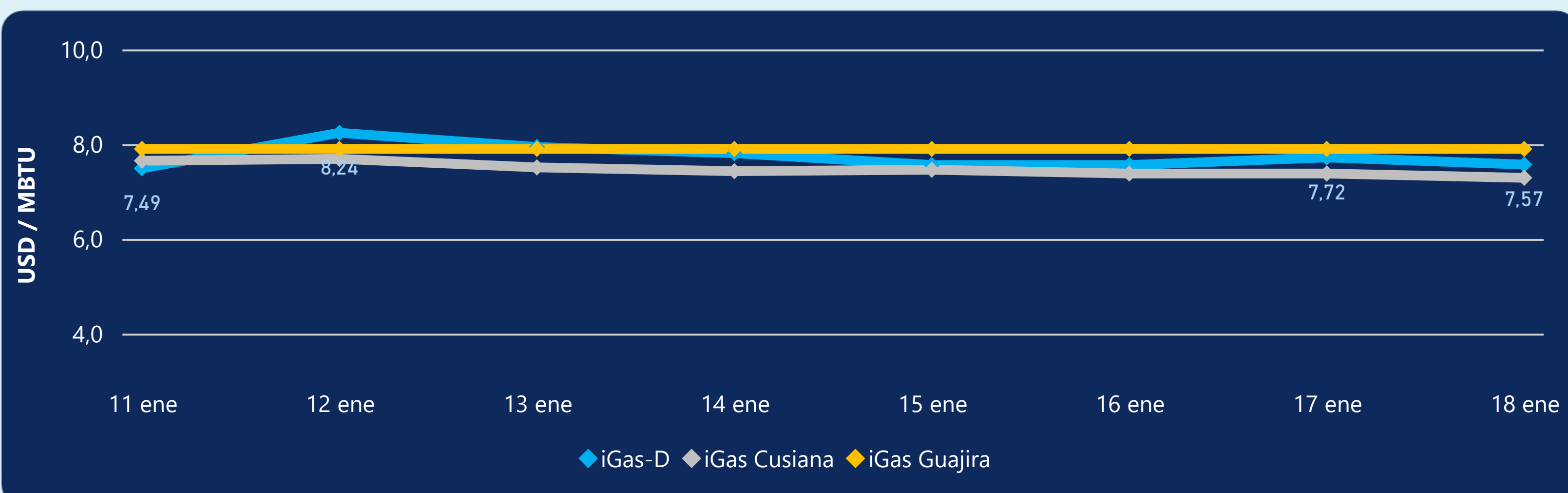


Transporte



Se registraron contratos de suministro, realizados en negociación directa por 36631 MBTUD. Por capacidad de transporte se registraron contratos, realizados en negociación directa por 557 KPCD y en subastas por 3749 KPCD. En total la capacidad de transporte registrada fue de 4306 KPCD.

PRECIOS



El indicador de precios i-Gas presenta una reducción del -1,94%, alcanzando un valor de 7,57 USD/MBTU. El precio para entrega en la Guajira no presentó variaciones. El precio para entrega en Cusiana presenta una reducción del -1,22%, alcanzando un valor de 7,29 USD/MBTU.

18 de enero 2024

Henry Hub

2,70

USD/MBTU

LNG
Japón - Corea

9,56

USD/MBTU



COMPORTAMIENTO SUBASTA ÚSELO O VÉNDALO DE CORTO PLAZO



Suministro de Gas Natural*

Variación en el número de adjudicaciones

0%

Variación en las cantidades adjudicadas

-80%



*Cálculo realizado comparando el promedio del último y penúltimo día adjudicado



Puntos de Entrega Adjudicados

12 de julio de 2023

2 de agosto de 2023

Punto entrega	Cantidad (MBTUD)	Número de adjudicaciones	Precio* (USD/MBTU)
CUPIAGUA	70	1	ND
CUSIANA	300	1	ND

Punto entrega	Cantidad (MBTUD)	Número de adjudicaciones	Precio* (USD/MBTU)
CUPIAGUA	2	1	ND
CUSIANA	71	1	ND



Rutas de Transporte Adjudicadas

11 de enero 2024

18 de enero 2024

Ruta	Capacidad (KPCD)	Precio* (\$/KPC)
COGUA - SABANA_F	145	ND
CUSIANA - OCOA	93	ND
CUSIANA - SABANA_F	115	ND
LA BELLEZA - COGUA	145	ND

Ruta	Capacidad (KPCD)	Precio* (\$/KPC)
LA BELLEZA - COGUA	441	ND
CUSIANA - SABANA_F	282	ND
CUSIANA - OCOA	47	ND
COGUA - SABANA_F	441	ND
BALLENA - BARRANCABERMEJA	5.500	ND



Capacidad de transporte*

Variación en el número de adjudicaciones

25 %



Variación en las cantidades adjudicadas

1248 %



*Cálculo realizado comparando el promedio del día anterior con el mismo día de la semana anterior